



ÅRSREGNSKAPET FOR REGNSKAPSÅRET 2022 - GENERELL INFORMASJON

Enheten

Organisasjonsnummer: 915 695 329
Organisasjonsform: Aksjeselskap
Foretaksnavn: TO-HOLDING AS
Forretningsadresse: Tyriveien 9
5104 EIDSVÅG I ÅSANE

Regnskapsår

Årsregnskapets periode: 01.01.2022 - 31.12.2022

Konsern

Morselskap i konsern: Nei

Regnskapsregler

Regler for små foretak benyttet: Ja
Benyttet ved utarbeidelsen av årsregnskapet til selskapet: Regnskapslovens alminnelige regler

Årsregnskapet fastsatt av kompetent organ

Bekreftet av representant for selskapet: MARØY OVE
Dato for fastsettelse av årsregnskapet: 30.06.2023

Grunnlag for avgivelse

År 2022: Årsregnskapet er elektronisk innlevert
År 2021: Tall er hentet fra elektronisk innlevert årsregnskap fra 2022

Det er ikke krav til at årsregnskapet m.v. som sendes til Regnskapsregisteret er undertegnet. Kontrollen på at dette er utført ligger hos revisor/enhetens øverste organ. Sikkerheten ivaretas ved at innsender har rolle/rettighet for innsending av årsregnskapet via Altinn, og ved at det bekreftes at årsregnskapet er fastsatt av kompetent organ.

Brønnøysundregistrene, 09.07.2024



Resultatregnskap

Beløp i: NOK	Note	2022	2021
RESULTATREGNSKAP			
Inntekter			
Salgsinntekt		897 711	769 933
Annen driftsinntekt		671 299	370 500
Sum inntekter		1 569 010	1 140 433
Kostnader			
Varekostnad		33 300	88 766
Lønnskostnad	1	317 543	395 678
Avskrivning av driftsmidler og immaterielle eiendeler	2	194 593	213 987
Nedskrivning av varige driftsmidler og immaterielle eiendeler	2		
Annen driftskostnad		219 848	429 240
Sum kostnader		765 284	1 127 670
Driftsresultat		803 726	12 763
Finansinntekter og finanskostnader			
Annen renteinntekt		479	13
Sum finansinntekter		479	13
Annen rentekostnad		31 314	31 974
Annen finanskostnad		2 345	2 606
Sum finanskostnader		33 659	34 580
Netto finans		-33 181	-34 567
Ordinært resultat før skattekostnad		770 546	-21 804
Skattekostnad på resultat		179 583	6 936
Ordinært resultat etter skattekostnad		590 963	-28 740
Årsresultat		590 963	-28 740
Årsresultat etter minoritetsinteresser		590 963	-28 740
Totalresultat		590 963	-28 740



Resultatregnskap

Beløp i: NOK	Note	2022	2021
Overføringer og disponeringer			
Avsatt til annen egenkapital		590 963	-28 740
Sum overføringer og disponeringer		590 963	-28 740



Balanse

Beløp i: NOK	Note	2022	2021
BALANSE - EIENDELER			
Anleggsmidler			
Immaterielle eiendeler			
Varige driftsmidler			
Maskiner og anlegg		10 220	20 480
Driftsløsøre, inventar o.a. utstyr	2	848 333	907 503
Sum varige driftsmidler	2	858 553	927 983
Finansielle anleggsmidler			
Andre langsiktige fordringer		700 000	700 000
Sum finansielle anleggsmidler		700 000	700 000
Sum anleggsmidler		1 558 553	1 627 983
Omløpsmidler			
Varer			
Fordringer			
Kundefordringer		70 518	104 145
Andre kortsiktige fordringer		10 154	14 796
Sum fordringer		80 672	118 941
Investeringer			
Andre finansielle instrumenter		595 000	
Sum investeringer		595 000	
Bankinnskudd, kontanter og lignende			
Bankinnskudd, kontanter o.l.		647 197	216 472
Sum bankinnskudd, kontanter og lignende		647 197	216 472
Sum omløpsmidler		1 322 869	335 413
SUM EIENDELER		2 881 422	1 963 396



Balanse

Beløp i: NOK	Note	2022	2021
BALANSE - EGENKAPITAL OG GJELD			
Egenkapital			
Innskutt egenkapital			
Aksjekapital		30 000	30 000
Annen innskutt egenkapital		-10 666	-10 666
Sum innskutt egenkapital		19 334	19 334
Opptjent egenkapital			
Annen egenkapital		1 297 811	706 848
Sum opptjent egenkapital		1 297 811	706 848
Sum egenkapital		1 317 145	726 182
Gjeld			
Langsiktig gjeld			
Utsatt skatt		59 157	29 900
Sum avsetninger for forpliktelser		59 157	29 900
Annen langsiktig gjeld			
Gjeld til kredittinstitusjoner		863 936	997 161
Sum annen langsiktig gjeld		863 936	997 161
Sum langsiktig gjeld		923 093	1 027 061
Kortsiktig gjeld			
Leverandørgjeld		40 990	87 777
Betalbar skatt		150 326	6 428
Skyldig offentlige avgifter		30 957	53 340
Annen kortsiktig gjeld		418 910	62 608
Sum kortsiktig gjeld		641 184	210 153
Sum gjeld		1 564 277	1 237 213
SUM EGENKAPITAL OG GJELD		2 881 422	1 963 396



Brønnøysundregistrene

ÅRSREGNSKAP FOR REGNSKAPSÅRET 2022 - GENERELL INFORMASJON

Journalnummer: 2023 605095

Enheten

Organisasjonsnummer: 915 695 329
Organisasjonsform: Aksjeselskap
Foretaksnavn: TO-HOLDING AS
Forretningsadresse: Tyriveien 9
5104 EIDSVÅG I ÅSANE

Regnskapsår

Årsregnskapets periode: 01.01.2022 - 31.12.2022

Konsern

Morselskap i konsern: Nei

Regnskapsregler

Regler for små foretak benyttet: Ja
Benyttet ved utarbeidelsen av
årsregnskapet til selskapet: Regnskapslovens alminnelige regler

Årsregnskapet fastsatt av kompetent organ

Bekreftet av representant for selskapet: MARØY OVE
Dato for fastsettelse av årsregnskapet: 30.06.2023

Revisjon

Selskapet har besluttet at årsregnskapet
ikke skal revideres: Ja

Grunnlag for avgivelse

År 2022: Årsregnskap er elektronisk innlevert.
År 2021: Tall er hentet fra elektronisk innlevert årsregnskap fra 2022.

Det er ikke krav til at årsregnskapet m.v. som sendes til Regnskapsregisteret er undertegnet. Kontrollen på at dette er utført ligger hos revisor/enhetens øverste organ. Sikkerheten ivaretas ved at innsender har rolle/rettighet for innsending av årsregnskapet via Altinn, og ved at det bekreftes at årsregnskapet er fastsatt av kompetent organ.

Brønnøysundregistrene, 12.07.2023



Organisasjonsnr: 915 695 329
TO-HOLDING AS

RESULTATREGNSKAP

Beløp i: NOK	Note	2022	2021
RESULTATREGNSKAP			
Inntekter			
Salgsinntekt		897 711	769 933
Annen driftsinntekt		671 299	370 500
Sum inntekter		1 569 010	1 140 433
Kostnader			
Varekostnad		33 300	88 766
Lønnskostnad	1	317 543	395 678
Avskrivning av driftsmidler og immaterielle eiendeler	2	194 593	213 987
Nedskrivning av varige driftsmidler og immaterielle eiendeler	2		
Annen driftskostnad		219 848	429 240
Sum kostnader		765 284	1 127 670
Driftsresultat		803 726	12 763
Finansinntekter og finanskostnader			
Annen renteinntekt		479	13
Sum finansinntekter		479	13
Annen rentekostnad		31 314	31 974
Annen finanskostnad		2 345	2 606
Sum finanskostnader		33 659	34 580
Netto finans		-33 181	-34 567
Ordinært resultat før skattekostnad		770 546	-21 804
Skattekostnad på resultat		179 583	6 936
Ordinært resultat etter skattekostnad		590 963	-28 740
Årsresultat		590 963	-28 740
Årsresultat etter minoritetsinteresser		590 963	-28 740
Totalresultat		590 963	-28 740
Overføringer og disponeringer			
Avsatt til annen egenkapital		590 963	-28 740
Sum overføringer og disponeringer		590 963	-28 740





Organisasjonsnr: 915 695 329
TO-HOLDING AS

BALANSE

Beløp i: NOK	Note	2022	2021
--------------	------	------	------

BALANSE - EIENDELER

Anleggsmidler Immaterielle eiendeler

Varige driftsmidler

Maskiner og anlegg		10 220	20 480
Driftsløsøre, inventar o. a. utstyr	2	848 333	907 503
Sum varige driftsmidler	2	858 553	927 983

Finansielle anleggsmidler

Andre langsiktige fordringer		700 000	700 000
Sum finansielle anleggsmidler		700 000	700 000

Sum anleggsmidler		1 558 553	1 627 983
--------------------------	--	------------------	------------------

Omløpsmidler

Varer

Fordringer

Kundefordringer		70 518	104 145
Andre kortsiktige fordringer		10 154	14 796
Sum fordringer		80 672	118 941

Investeringer

Andre finansielle instrumenter		595 000	
Sum investeringer		595 000	

Bankinnskudd, kontanter og lignende

Bankinnskudd, kontanter o. l.		647 197	216 472
Sum bankinnskudd, kontanter og lignende		647 197	216 472

Sum omløpsmidler		1 322 869	335 413
-------------------------	--	------------------	----------------

SUM EIENDELER		2 881 422	1 963 396
----------------------	--	------------------	------------------

BALANSE - EGENKAPITAL OG GJELD

Egenkapital

Innskutt egenkapital



Aksjekapital	30 000	30 000
Annen innskutt egenkapital	-10 666	-10 666
Sum innskutt egenkapital	19 334	19 334
Opptjent egenkapital		
Annen egenkapital	1 297 811	706 848
Sum opptjent egenkapital	1 297 811	706 848
Sum egenkapital	1 317 145	726 182
Gjeld		
Langsiktig gjeld		
Utsatt skatt	59 157	29 900
Sum avsetninger for forpliktelses	59 157	29 900
Annen langsiktig gjeld		
Gjeld til kredittinstitusjoner	863 936	997 161
Sum annen langsiktig gjeld	863 936	997 161
Sum langsiktig gjeld	923 093	1 027 061
Kortsiktig gjeld		
Leverandørgjeld	40 990	87 777
Betalbar skatt	150 326	6 428
Skyldig offentlige avgifter	30 957	53 340
Annen kortsiktig gjeld	418 910	62 608
Sum kortsiktig gjeld	641 184	210 153
Sum gjeld	1 564 277	1 237 213
SUM EGENKAPITAL OG GJELD	2 881 422	1 963 396



Organisasjonsnr: 915 695 329
TO-HOLDING AS

NOTEOPPLYSNINGER - SELSKAP - alle poster oppgitt i hele tall

Note

Antall årsverk i regnskapsåret
1.00

Sum Beløp

Balanseført verdi 31.12. Varige driftsmidler Immaterielle eiend.

Konsernregnskap

Morselskapet sitt navn

Forretningskontor for morselskapet

Begrunnelse for at datterselskap er utelatt fra konsolideringen

Samlet beløp - tilknyttet selskap Årets Fjorårets

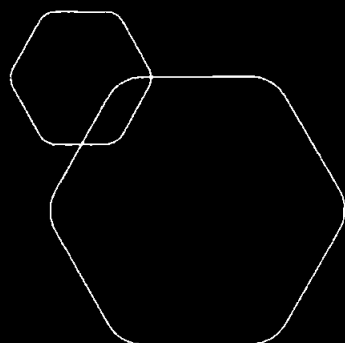
Samlet beløp - foretak i samme konsern Årets Fjorårets

Samlet beløp - foretak i samme konsern Årets Fjorårets

Samlet beløp - felles kontrollert virksomhet Årets Fjorårets

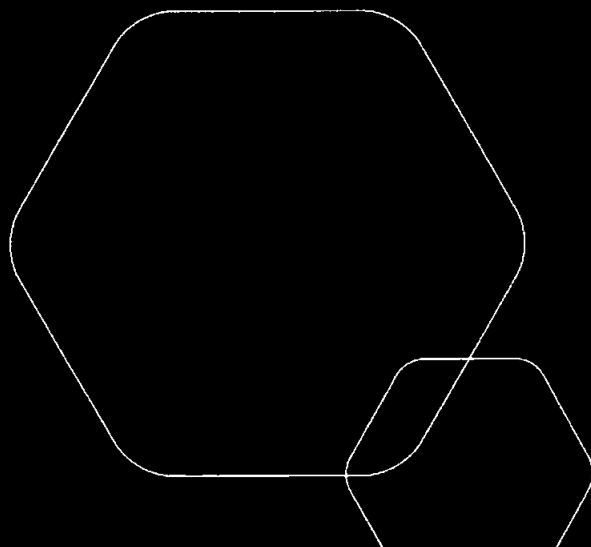
Pantstillelse Beløp

Beholdning av egne aksjer Antall Pålydende Andel av aksjek.



Årsregnskap 2022 To-holding AS

Resultatregnskap
Balanse
Noter til regnskapet



Org.nr.: 915 695 329



RESULTATREGNSKAP

TO-HOLDING AS

DRIFTSINNEKTER OG DRIFTSKOSTNADER	Note	2022	2021
Salgsinntekt		897 711	769 933
Annen driftsinntekt		671 299	370 500
Sum driftsinntekter		1 569 010	1 140 433
Varekostnad		33 300	88 766
Lønnskostnad	1	317 543	395 678
Avskrivning av driftsmidler og immaterielle eiendeler	2	194 593	213 987
Annen driftskostnad		219 848	429 240
Sum driftskostnader		765 284	1 127 670
Driftsresultat		803 726	12 763
FINANSINNEKTER OG FINANSKOSTNADER			
Annen renteinntekt		479	13
Annen rentekostnad		31 314	31 974
Annen finanskostnad		2 345	2 606
Resultat av finansposter		-33 181	-34 567
Resultat før skattekostnad		770 546	-21 804
Skattekostnad på resultat		179 583	6 936
Årsresultat		590 963	-28 740
OVERFØRINGER			
Avsatt til annen egenkapital		590 963	-28 740
Sum overføringer		590 963	-28 740



BALANSE

TO-HOLDING AS

EIENDELER	Note	2022	2021
ANLEGGSMIDLER			
VARIGE DRIFTSMIDLER			
Maskiner og anlegg		10 220	20 480
Driftsløsøre, inventar o.a. utstyr	2	848 333	907 503
Sum varige driftsmidler	2	858 553	927 983
FINANSIELLE ANLEGGSMIDLER			
Andre langsiktige fordringer		700 000	700 000
Sum finansielle anleggsmidler		700 000	700 000
Sum anleggsmidler		1 558 553	1 627 983
OMLØPSMIDLER			
FORDRINGER			
Kundefordringer		70 518	104 145
Andre kortsiktige fordringer		10 154	14 796
Sum fordringer		80 672	118 941
INVESTERINGER			
Andre finansielle instrumenter		595 000	0
Sum investeringer		595 000	0
Bankinnskudd, kontanter o.l.		647 197	216 472
Sum omløpsmidler		1 322 869	335 413
Sum eiendeler		2 881 422	1 963 396

TO-HOLDING AS

SIDE 3




BALANSE

TO-HOLDING AS

EGENKAPITAL OG GJELD	Note	2022	2021
EGENKAPITAL			
INNSKUTT EGENKAPITAL			
Aksjekapital		30 000	30 000
Annen innskutt egenkapital		-10 666	-10 666
Sum innskutt egenkapital		19 334	19 334
OPPTJENT EGENKAPITAL			
Annen egenkapital		1 297 811	706 848
Sum opptjent egenkapital		1 297 811	706 848
Sum egenkapital		1 317 145	726 182
GJELD			
AVSETNING FOR FORPLIKTELSE			
Utsatt skatt		59 157	29 900
Sum avsetning for forpliktelser		59 157	29 900
ANNEN LANGSIKTIG GJELD			
Gjeld til kredittinstitusjoner		863 936	997 161
Sum annen langsiktig gjeld		863 936	997 161
KORTSIKTIG GJELD			
Leverandørgjeld		40 990	87 777
Betalbar skatt		150 326	6 428
Skyldig offentlige avgifter		30 957	53 340
Annen kortsiktig gjeld		418 910	62 608
Sum kortsiktig gjeld		641 184	210 153
Sum gjeld		1 564 277	1 237 213
Sum egenkapital og gjeld		2 881 422	1 963 396


MARØY TORILL IRENE
styreleder

Bergen, 30.06.2023
Styret i To-holding AS


MARØY OVE
styremedlem



Regnskapsprinsipper

Årsregnskapet er satt opp i samsvar med regnskapsloven og NRS 8 - God regnskapsskikk for små foretak.

DRIFTSINNTEKTER

Inntektsføring ved salg av varer skjer på leveringstidspunktet. Tjenester inntektsføres etter hvert som de leveres.

SKATT

Skattekostnaden i resultatregnskapet omfatter både periodens betalbare skatt og endring i utsatt skatt. Utsatt skatt er beregnet med 22 % på grunnlag av de midlertidige forskjeller som eksisterer mellom regnskapsmessige og skattemessige verdier, samt ligningsmessig underskudd til fremføring ved utgangen av regnskapsåret. Skatteøkende og skattereduserende midlertidige forskjeller som reverserer eller kan reverseres i samme periode er utlignet og nettoført.

KLASSIFISERING OG VURDERING AV ANLEGGSMIDLER

Anleggsmidler omfatter eiendeler bestemt til varig eie og bruk. Anleggsmidler er vurdert til anskaffelseskost. Varige driftsmidler balanseføres og avskrives over driftsmidlets økonomiske levetid. Avskrivningsperioden for fast eiendom anskaffet etter 2009 er dekomponert i en del som gjelder råbygget og en del som gjelder faste tekniske installasjoner. Varige driftsmidler nedskrives til gjenvinnbart beløp ved verdifall som forventes ikke å være forbigående. Gjenvinnbart beløp er det høyeste av netto salgsverdi og verdi i bruk. Verdi i bruk er nåverdi av fremtidige kontantstrømmer knyttet til eiendelen. Nedskrivningen reverseres når grunnlaget for nedskrivningen ikke lenger er til stede.

KLASSIFISERING OG VURDERING AV OMLØPSMIDLER

Omløpsmidler og kortsiktig gjeld omfatter normalt poster som forfaller til betaling innen ett år etter balansedagen, samt poster som knytter seg til varekretsløpet. Omløpsmidler vurderes til laveste verdi av anskaffelseskost og virkelig verdi.

FORDRINGER

Kundefordringer og andre fordringer oppføres til pålydende etter fradrag for avsetning til forventet tap. Avsetning til tap gjøres på grunnlag av en individuell vurdering av de enkelte fordringene.

Note 1 Lønnskostnader og antall årsverk

LØNSKOSTNADER

	2022	2021
Lønninger	253 052	333 312
Arbeidsgiveravgift	36 384	47 683
Pensjonskostnader	4 882	4 798
Andre ytelser	23 225	9 884
Sum	317 543	395 678

Selskapet har i 2022 sysselsatt 1 årsverk.



Note 2 Anleggsmidler

	Maskiner og anlegg	Driftsløsøre, inventar, verktøy mm
Anskaffelseskost pr. 01.01.2022	30 800	1 128 170
Tilgang kjøpte anleggsmidler	0	931 000
Avgang solgte driftsmidler	0	-1 128 170
Anskaffelseskost 31.12.2022	30 800	931 000
Akkumulerte avskrivninger 31.12.2022	20 580	82 667
Årets avskrivning og nedskrivning	10 260	184 333
Bokført verdi 31.12.2022	10 220	848 333
Økonomisk levetid	5 år	3 år