



ÅRSREGNSKAPET FOR REGNSKAPSÅRET 2024 - GENERELL INFORMASJON

Enheten

Organisasjonsnummer: 931 682 105
Organisasjonsform: Norskreg. utenlandsk foretak
Foretaksnavn: ONOFF SYSTEM CO., LTD
Forretningsadresse: 82-11, Haewian-Gil, Dunpo-Myeon,
Asan-si,
KR-31421 CHUNGHEONGNAM-DO

Regnskapsår

Årsregnskapets periode: 01.01.2024 - 31.12.2024

Konsern

Morselskap i konsern: Nei

Regnskapsregler

Regler for små foretak benyttet: Ja
Benyttet ved utarbeidelsen av årsregnskapet til selskapet: Regnskapslovens alminnelige regler

Årsregnskapet fastsatt av kompetent organ

Bekreftet av representant for selskapet: Hyunchul Jeong, Roh
Dato for fastsettelse av årsregnskapet: 30.05.2025

Grunnlag for avgivelse

År 2024: Årsregnskapet er elektronisk innlevert
År 2023: Tall er hentet fra elektronisk innlevert årsregnskap fra 2024

Det er ikke krav til at årsregnskapet m.v. som sendes til Regnskapsregisteret er undertegnet. Kontrollen på at dette er utført ligger hos revisor/enhetens øverste organ. Sikkerheten ivaretas ved at innsender har rolle/rettighet for innsending av årsregnskapet via Altinn, og ved at det bekreftes at årsregnskapet er fastsatt av kompetent organ.

Brønnøysundregistrene, 14.08.2025



Resultatregnskap

Beløp i: NOK	Note	2024	2023
RESULTATREGNSKAP			
Inntekter			
Salgsinntekt		18 053 144	
Annen driftsinntekt		-7 494 773	
Sum inntekter		10 558 371	
Kostnader			
Varekostnad		4 000	
Lønnskostnad	3	3 942 026	
Annen driftskostnad	3	12 734 305	
Sum kostnader		16 680 331	
Driftsresultat		-6 121 960	
Annen rentekostnad		13 391	
Sum finanskostnader		13 391	
Netto finans		-13 391	
Resultat før skattekostnad		-6 135 351	0
Skattekostnad på resultat	4		
Årsresultat		-6 135 351	0
Årsresultat etter minoritetsinteresser		-6 135 351	
Totalresultat		-6 135 351	
Overføringer og disponeringer			
Udekket tap		-6 135 351	
Sum overføringer og disponeringer		-6 135 351	



Balanse

Beløp i: NOK	Note	2024	2023
BALANSE - EIENDELER			
Anleggsmidler			
Immaterielle eiendeler			
Utsatt skattefordel	4		
Sum anleggsmidler		0	0
Omløpsmidler			
Varer			
Sum omløpsmidler		0	0
SUM EIENDELER		0	0
BALANSE - EGENKAPITAL OG GJELD			
Egenkapital			
Innskutt egenkapital			
Opptjent egenkapital			
Udekket tap		6 135 351	
Sum opptjent egenkapital	5	-6 135 351	
Sum egenkapital		-6 135 351	0
Gjeld			
Langsiktig gjeld			
Utsatt skatt	4		
Annen langsiktig gjeld			
Sum langsiktig gjeld		0	0
Kortsiktig gjeld			
Leverandørgjeld		1 266 568	
Betalbar skatt	4		



Balanse

Beløp i: NOK	Note	2024	2023
Skyldig offentlige avgifter		4 511 894	
Kortsiktig konserngjeld		-7 180 155	
Annen kortsiktig gjeld		7 537 044	
Sum kortsiktig gjeld		6 135 351	
Sum gjeld		6 135 351	0
SUM EGENKAPITAL OG GJELD		0	0



Brønnøysundregistrene

ÅRSREGNSKAP FOR REGNSKAPSÅRET 2024 - GENERELL INFORMASJON

Journalnummer: 2025 728925

Enheten

Organisasjonsnummer: 931 682 105
Organisasjonsform: Norskreg. utenlandsk foretak
Foretaksnavn: ONOFF SYSTEM CO., LTD
Forretningsadresse: 82-11, Haewian-Gil, Dunpo-Myeon,
Asan-si,
KR-31421 CHUNGHEONGNAM-DO

Regnskapsår

Årsregnskapets periode: 01.01.2024 - 31.12.2024

Konsern

Morselskap i konsern: Nei

Regnskapsregler

Regler for små foretak benyttet: Ja
Benyttet ved utarbeidelsen av
årsregnskapet til selskapet: Regnskapslovens alminnelige regler

Årsregnskapet fastsatt av kompetent organ

Bekreftet av representant for selskapet: Hyunchul Jeong, Roh
Dato for fastsettelse av årsregnskapet: 30.05.2025

Grunnlag for avgivelse

År 2024: Årsregnskap er elektronisk innlevert.
År 2023: Tall er hentet fra elektronisk innlevert årsregnskap fra 2024.

Det er ikke krav til at årsregnskapet m.v. som sendes til Regnskapsregisteret er undertegnet. Kontrollen på at dette er utført ligger hos revisor/enhetens øverste organ. Sikkerheten ivaretas ved at innsender har rolle/rettighet for innsending av årsregnskapet via Altinn, og ved at det bekreftes at årsregnskapet er fastsatt av kompetent organ.

Brønnøysundregistrene, 13.08.2025



Organisasjonsnr: 931 682 105
ONOFF SYSTEM CO., LTD

RESULTATREGNSKAP

Beløp i: NOK	Note	2024	2023
RESULTATREGNSKAP			
Inntekter			
Salgsinntekt		18 053 144	
Annen driftsinntekt		-7 494 773	
Sum inntekter		10 558 371	
Kostnader			
Varekostnad		4 000	
Lønnskostnad	3	3 942 026	
Annen driftskostnad	3	12 734 305	
Sum kostnader		16 680 331	
Driftsresultat		-6 121 960	
Annen rentekostnad		13 391	
Sum finanskostnader		13 391	
Netto finans		-13 391	
Resultat før skattekostnad		-6 135 351	0
Skattekostnad på resultat	4		
Årsresultat		-6 135 351	0
Årsresultat etter minoritetsinteresser		-6 135 351	
Totalresultat		-6 135 351	
Overføringer og disponeringer			
Udekket tap		-6 135 351	
Sum overføringer og disponeringer		-6 135 351	



Organisasjonsnr: 931 682 105
ONOFF SYSTEM CO., LTD

BALANSE

Beløp i: NOK	Note	2024	2023
BALANSE - EIENDELER			
Anleggsmidler			
Immaterielle eiendeler			
Utsatt skattefordel	4		
Sum anleggsmidler		0	0
Omløpsmidler			
Varer			
Sum omløpsmidler		0	0
SUM EIENDELER		0	0
BALANSE - EGENKAPITAL OG GJELD			
Egenkapital			
Innskutt egenkapital			
Opptjent egenkapital			
Udekket tap		6 135 351	
Sum opptjent egenkapital	5	-6 135 351	
Sum egenkapital		-6 135 351	0
Gjeld			
Langsiktig gjeld			
Utsatt skatt	4		
Annen langsiktig gjeld			
Sum langsiktig gjeld		0	0
Kortsiktig gjeld			
Leverandørgjeld		1 266 568	
Betalbar skatt	4		
Skyldig offentlige avgifter		4 511 894	
Kortsiktig konserngjeld		-7 180 155	
Annen kortsiktig gjeld		7 537 044	
Sum kortsiktig gjeld		6 135 351	
Sum gjeld		6 135 351	0
SUM EGENKAPITAL OG GJELD		0	0



Organisasjonsnr: 931 682 105
ONOFF SYSTEM CO., LTD

NOTEOPPLYSNINGER - SELSKAP - alle poster oppgitt i hele tall

Note

1

Antall årsverk i regnskapsåret
12.00

Sum Beløp

Balanseført verdi 31.12. Varige driftsmidler Immaterielle eiend.

Konsernregnskap

Morselskapet sitt navn

Forretningskontor for morselskapet

Begrunnelse for at datterselskap er utelatt fra konsolideringen

Samlet beløp - tilknyttet selskap Årets Fjorårets

Samlet beløp - foretak i samme konsern Årets Fjorårets

Samlet beløp - foretak i samme konsern Årets Fjorårets

Samlet beløp - felles kontrollert virksomhet Årets Fjorårets

Pantstillelse Beløp

Beholdning av egne aksjer Antall Pålydende Andel av aksjek.



Årsregnskap 2024
ONOFF SYSTEM CO., LTD

Resultatregnskap
Balanse
Noter til regnskapet



Org.nr.: 931 682 105



RESULTATREGNSKAP

ONOFF SYSTEM CO., LTD

DRIFTSINTEKTER OG DRIFTSKOSTNADER	Note	2024
Salgsinntekt		18 053 144
Annen driftsinntekt		-7 494 773
Sum driftsinntekter		10 558 371
Varekostnad		4 000
Lønnskostnad	3	3 942 026
Annen driftskostnad	3	12 734 305
Sum driftskostnader		16 680 331
Driftsresultat		-6 121 960
FINANSINTEKTER OG FINANSKOSTNADER		
Annen rentekostnad		13 391
Resultat av finansposter		-13 391
Resultat før skattekostnad		-6 135 351
Resultat		-6 135 351
Årsresultat		-6 135 351
OVERFØRINGER		
Overført til udekket tap		6 135 351
Sum overføringer		-6 135 351



BALANSE

ONOFF SYSTEM CO., LTD

EIENDELER	Note	2024
EGENKAPITAL OG GJELD		
EGENKAPITAL		
OPPTJENT EGENKAPITAL		
Udekket tap		-6 135 351
Sum opptjent egenkapital	5	-6 135 351
Sum egenkapital		-6 135 351
KORTSIKTIG GJELD		
Leverandørgjeld		1 266 568
Skyldig offentlige avgifter		4 511 894
Konserngjeld		-7 180 155
Annen kortsiktig gjeld		7 537 044
Sum kortsiktig gjeld		6 135 351
Sum gjeld		6 135 351



ONOFF SYSTEM CO., LTD

931 682 105

Regnskapsprinsipper

Årsregnskapet er satt opp i samsvar med regnskapsloven og NRS 8 - God regnskapsskikk for små foretak.

DRIFTSINNTEKTER

Inntektsføring ved salg av varer skjer på leveringstidspunktet. Tjenester inntektsføres etter hvert som de leveres.

SKATT

Skattekostnaden i resultatregnskapet omfatter både periodens betalbare skatt og endring i utsatt skatt. Utsatt skatt er beregnet med 22 % på grunnlag av de midlertidige forskjeller som eksisterer mellom regnskapsmessige og skattemessige verdier, samt ligningsmessig underskudd til fremføring ved utgangen av regnskapsåret. Skatteøkende og skattereduserende midlertidige forskjeller som reverserer eller kan reverseres i samme periode er utlignet og nettoført.

Note 1 Regnskapsprinsipp - Tilvirkningskontrakt

I henhold til NRS 2 Anleggskontrakt, har foretaket gjort følgende vurderinger som kan være av betydning for å bedømme selskapets stilling og resultat:

Langsiktige tilvirkningskontrakter som ikke er avsluttet ved årets slutt er, som ved tidligere år, vurdert etter prinsippene for løpende avregning, og det er foretatt en vurdering av prosjektregnskap i relasjon til antatt fullføringsgrad. For ytterligere informasjon se note 2.

Note 2 Langsiktig tilvirkningskontrakt

Prosjektregnskapet for 2024 er gjennomgått og avstemt. Per 31.12.2024 var selskapet involvert i ett langsiktig prosjekt som fortsatt pågikk ved årsslutt. Prosjektet er basert på en avtalt fast pris. Pågående arbeid per 31.12.2024 er bokført til NOK 18 053 144 noe som tilsvarer en fullføringsgrad (POC) på 96 %.

Estimater er utarbeidet for å fastsette prosjektets forventede dekningsbidrag basert på antatt kontrakts inntekt og -resultat. Fullføringsgraden er beregnet med utgangspunkt i påløpte kontrakts kostnader.

Det er gjort en avsetning for forskudds-fakturerte inntekter på totalt NOK 7 494 773,- per 31.12.2024. Det er ikke foretatt noen avsetning for påløpte kostnader.

ONOFF SYSTEM CO., LTD

SIDE 4



ONOFF SYSTEM CO., LTD

931 682 105

Note 3 Lønnskostnader, antall ansatte, godtgjørelser, lån til ansatte m.m.

Lønnskostnader	2024
Lønninger	2 434 909
Arbeidsgiveravgift	245 549
Andre ytelser	1 261 568
Sum	3 942 026

Gjennomsnittlig antall årsverk: 12

PENSJONSFORPLIKTELSE

Selskapet er ikke pliktig til å ha tjenstepensjonsordning etter lov om obligatorisk tjenstepensjon.

Note 4 Skatt

Årets skattekostnad	2024
Resultatført skatt på ordinært resultat:	
Betalbar skatt	0
Endring i utsatt skattefordel	0
Skattekostnad ordinært resultat	0
Skattepliktig inntekt:	
Resultat før skatt	-6 135 351
Permanente forskjeller	0
Skattepliktig inntekt	-6 135 351
Betalbar skatt i balansen:	
Betalbar skatt på årets resultat	0
Sum betalbar skatt i balansen	0

Skatteeffekten av midlertidige forskjeller og underskudd til fremføring som har gitt opphav til utsatt skatt og utsatte skattefordeler, spesifisert på typer av midlertidige forskjeller

	2024
Akkumulert fremførbart underskudd	-6 135 351
Inngår ikke i beregningen av utsatt skatt	6 135 351
Utsatt skattefordel / skatt (22 %)	0

I henhold til God regnskapsskikk for små foretak balanseføres ikke utsatt skattefordel.

ONOFF SYSTEM CO., LTD

SIDE 5



ONOFF SYSTEM CO., LTD

931 682 105

Note 5 Egenkapital

	Annen EK/Udekket Tap	Sum egenkapital
Årets resultat	6 135 351	6 135 351
Pr 31.12.2024	6 135 351	6 135 351

ONOFF SYSTEM CO., LTD

SIDE 6



ECOVIS Norway

Transfer 0020a99c-cc07-4b96-8148-800651def158

SHARED FILES

4 files

Files

[Annual Tax Report per 2024 for signing.pdf](#)[English Annual Accounts 2023 2024 for signing.pdf](#)[Norwegian Annual Accounts 2023 2024 for signing.pdf](#)[POC 2024 Onoff forenklet.xlsx](#)



SUBMISSION BY

Hyunchul Jeong, Roh
hyunchul@cowintech.com

Jul 3, 2025, 8:32 AM

I confirm that I have read the attached file(s), and I fully agree on the content

Yes

My name is (first name, last name)

Hyunchul Jung

Role in the company

cowintech

Date

2025-07-03



Attachment

[Annual Tax Report per 2024 for signing.pdf](#)

Attachment will be at the end of this pdf.

Attachment

[English Annual Accounts 2023 2024 for signing.pdf](#)

Attachment will be at the end of this pdf.

Attachment

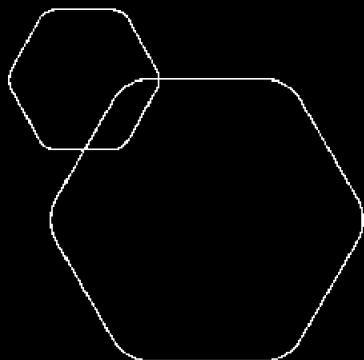
[Norwegian Annual Accounts 2023 2024 for signing.pdf](#)

Attachment will be at the end of this pdf.

Attachment

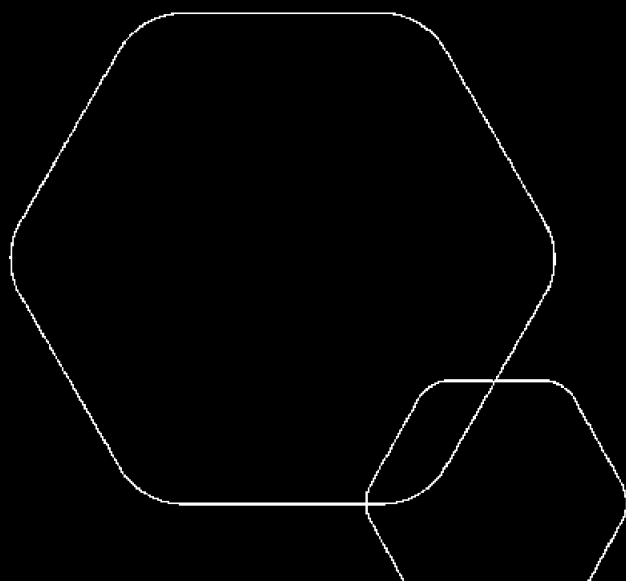
[POC 2024 Onoff forenklet.xlsx](#)

File is not an image



Årsregnskap 2024
ONOFF SYSTEM CO., LTD

Resultatregnskap
Balanse
Noter til regnskapet



Org.nr.: 931 682 105



RESULTATREGNSKAP

ONOFF SYSTEM CO., LTD

DRIFTSINTEKTER OG DRIFTSKOSTNADER	Note	2024
Salgsinntekt		18 053 144
Annen driftsinntekt		-7 494 773
Sum driftsinntekter		10 558 371
Varekostnad		4 000
Lønnskostnad	3	3 942 026
Annen driftskostnad	3	12 734 305
Sum driftskostnader		16 680 331
Driftsresultat		-6 121 960
FINANSINTEKTER OG FINANSKOSTNADER		
Annen rentekostnad		13 391
Resultat av finansposter		-13 391
Resultat før skattekostnad		-6 135 351
Resultat		-6 135 351
Årsresultat		-6 135 351
OVERFØRINGER		
Overført til udekket tap		6 135 351
Sum overføringer		-6 135 351



BALANSE

ONOFF SYSTEM CO., LTD

EIENDELER	Note	2024
EGENKAPITAL OG GJELD		
EGENKAPITAL		
OPPTJENT EGENKAPITAL		
Udekket tap		-6 135 351
Sum opptjent egenkapital	5	-6 135 351
Sum egenkapital		-6 135 351
KORTSIKTIG GJELD		
Leverandørgjeld		1 266 568
Skyldig offentlige avgifter		4 511 894
Konserngjeld		-7 180 155
Annen kortsiktig gjeld		7 537 044
Sum kortsiktig gjeld		6 135 351
Sum gjeld		6 135 351



ONOFF SYSTEM CO., LTD

931 682 105

Regnskapsprinsipper

Årsregnskapet er satt opp i samsvar med regnskapsloven og NRS 8 - God regnskapsskikk for små foretak.

DRIFTSINNETEKTER

Inntektsføring ved salg av varer skjer på leveringstidspunktet. Tjenester inntektsføres etter hvert som de leveres.

SKATT

Skattekostnaden i resultatregnskapet omfatter både periodens betalbare skatt og endring i utsatt skatt. Utsatt skatt er beregnet med 22 % på grunnlag av de midlertidige forskjeller som eksisterer mellom regnskapsmessige og skattemessige verdier, samt ligningsmessig underskudd til fremføring ved utgangen av regnskapsåret. Skatteøkende og skattereduserende midlertidige forskjeller som reverserer eller kan reverseres i samme periode er utlignet og nettoført.

Note 1 Regnskapsprinsipp - Tilvirkningskontrakt

I henhold til NRS 2 Anleggskontrakt, har foretaket gjort følgende vurderinger som kan være av betydning for å bedømme selskapets stilling og resultat:

Langsiktige tilvirkningskontrakter som ikke er avsluttet ved årets slutt er, som ved tidligere år, vurdert etter prinsippene for løpende avregning, og det er foretatt en vurdering av prosjektregnskap i relasjon til antatt fullføringsgrad. For ytterligere informasjon se note 2.

Note 2 Langsiktig tilvirkningskontrakt

Prosjektregnskapet for 2024 er gjennomgått og avstemt. Per 31.12.2024 var selskapet involvert i ett langsiktig prosjekt som fortsatt pågikk ved årsslutt. Prosjektet er basert på en avtalt fast pris. Pågående arbeid per 31.12.2024 er bokført til NOK 18 053 144 noe som tilsvarer en fullføringsgrad (POC) på 96 %.

Estimater er utarbeidet for å fastsette prosjektets forventede dekningsbidrag basert på antatt kontraktsinntekt og -resultat. Fullføringsgraden er beregnet med utgangspunkt i påløpte kontraktskostnader.

Det er gjort en avsetning for forskuddsfakturerte inntekter på totalt NOK 7 494 773,- per 31.12.2024. Det er ikke foretatt noen avsetning for påløpte kostnader.

ONOFF SYSTEM CO., LTD

SIDE 4



ONOFF SYSTEM CO., LTD

931 682 105

Note 3 Lønnskostnader, antall ansatte, godtgjørelser, lån til ansatte m.m.

Lønnskostnader	2024
Lønninger	2 434 909
Arbeidsgiveravgift	245 549
Andre ytelser	1 261 568
Sum	3 942 026

Gjennomsnittlig antall årsverk: 12

PENSJONSFORPLIKTELSE

Selskapet er ikke pliktig til å ha tjenstepensjonsordning etter lov om obligatorisk tjenstepensjon.

Note 4 Skatt

Årets skattekostnad	2024
Resultatført skatt på ordinært resultat:	
Betalbar skatt	0
Endring i utsatt skattefordel	0
Skattekostnad ordinært resultat	0
Skattepliktig inntekt:	
Resultat før skatt	-6 135 351
Permanente forskjeller	0
Skattepliktig inntekt	-6 135 351
Betalbar skatt i balansen:	
Betalbar skatt på årets resultat	0
Sum betalbar skatt i balansen	0

Skatteeffekten av midlertidige forskjeller og underskudd til fremføring som har gitt opphav til utsatt skatt og utsatte skattefordeler, spesifisert på typer av midlertidige forskjeller

	2024
Akkumulert fremførbart underskudd	-6 135 351
Inngår ikke i beregningen av utsatt skatt	6 135 351
Utsatt skattefordel / skatt (22 %)	0

I henhold til God regnskapsskikk for små foretak balanseføres ikke utsatt skattefordel.

ONOFF SYSTEM CO., LTD

SIDE 5



ONOFF SYSTEM CO., LTD

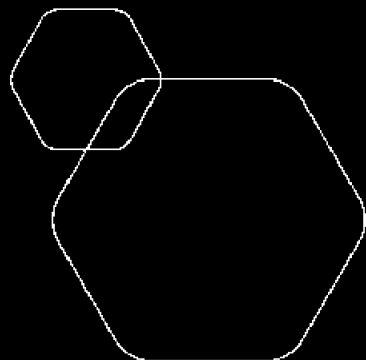
931 682 105

Note 5 Egenkapital

	Annen EK/Udekket Tap	Sum egenkapital
Årets resultat	6 135 351	6 135 351
Pr 31.12.2024	6 135 351	6 135 351

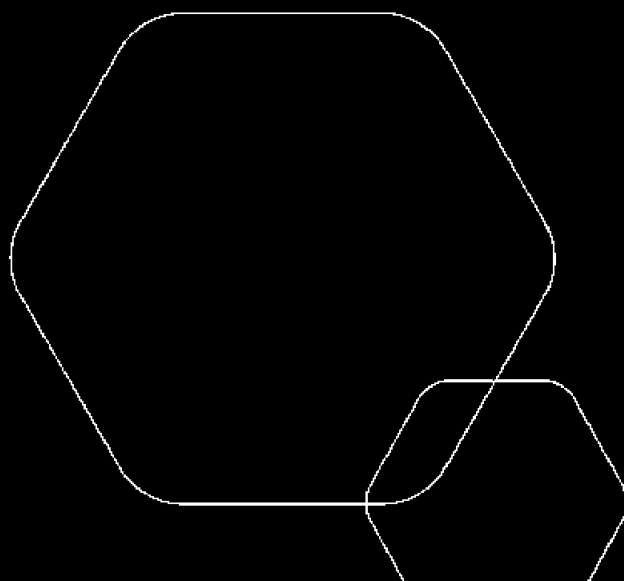
ONOFF SYSTEM CO., LTD

SIDE 6



Annual Report 2024
ONOFF SYSTEM CO., LTD

Revenue statement
Balance sheet
Notes to the Accounts



Org.no.: 931 682 105



REVENUE STATEMENT

ONOFF SYSTEM CO., LTD

OPERATING INCOME AND OPERATING EXPENSES	Note	2024
Revenue		18 053 144
Other income		-7 494 773
Total income		10 558 371
Raw materials and consumables used		4 000
Employee benefits expense	3	3 942 026
Other expenses	3	12 734 305
Total expenses		16 680 331
Operating profit		-6 121 960
FINANCIAL INCOME AND EXPENSES		
Other interest expenses		13 391
Net financial items		-13 391
Net profit before tax		-6 135 351
Net profit after tax		-6 135 351
Net profit or loss		-6 135 351
ATTRIBUTABLE TO		
Loss brought forward		6 135 351
Total		-6 135 351

ONOFF SYSTEM CO., LTD

SIDE 2



BALANCE SHEET

ONOFF SYSTEM CO., LTD

ASSETS	Note	2024
EQUITY AND LIABILITIES		
EQUITY		
RETAINED EARNINGS		
Uncovered loss		-6 135 351
Total retained earnings	5	-6 135 351
Total equity		-6 135 351
CURRENT LIABILITIES		
Trade payables		1 266 568
Public duties payable		4 511 894
Liabilities to group companies		-7 180 155
Other current liabilities		7 537 044
Total current liabilities		6 135 351
Total liabilities		6 135 351



ONOFF SYSTEM CO., LTD

931 682 105

Accounting principles

The annual accounts have been prepared in conformity with the Accounting Act and NRS 8 - Good accounting practice for small companies.

OPERATING REVENUES

Income from the sale of goods is recognised on the date of delivery. Services are posted to income as they are delivered.

TAX

The tax charge in the profit and loss account consists of tax payable for the period and the change in deferred tax. Deferred tax is calculated at the tax rate at 22 % on the basis of tax-reducing and tax-increasing temporary differences that exist between accounting and tax values, and the tax loss carried forward at the end of the accounting year. Tax-increasing and tax-reducing temporary differences that reverse or may reverse in the same period are set off and entered net.

Note 1 Bank deposits

Funds standing on the tax deduction account (restricted funds) are NOK 0.

Note 2 Bank deposits

Funds standing on the tax deduction account (restricted funds) are NOK 0.

ONOFF SYSTEM CO., LTD

PAGE 4



ONOFF SYSTEM CO., LTD

931 682 105

Note 4 Tax

This year's tax expense	2024
Entered tax on ordinary profit/loss:	
Payable tax	0
Changes in deferred tax assets	0
Tax expense on ordinary profit/loss	0
Taxable income:	
Result before tax	-6 135 351
Permanent differences	0
Taxable income	-6 135 351
Payable tax in the balance:	
Payable tax on this year's result	0
Total payable tax in the balance	0

The tax effect of temporary differences and loss for to be carried forward that has formed the basis for deferred tax and deferred tax advantages, specified on type of temporary differences

	2024
Accumulated loss to be brought forward	-6 135 351
Not included in the deferred tax calculation	6 135 351
Deferred tax (22 %)	0

Deferred tax not included in the balance sheet.

Note 5 Equity capital

	Share capital	Share premium	Other paid-in equity capital	Other equity capital	Total equity capital
As at 31.12.2023	0	0	0	0	0
Changes posted against equity				0	0
As at 01.01.2024	0	0	0	0	0
Result for the year				0	0
Dividend				0	0
Group contributions received			0		0
Group contributions made				0	0

ONOFF SYSTEM CO., LTD

PAGE 5



ONOFF SYSTEM CO., LTD

931 682 105

As at 31.12.2024

0

0

0

0

0



NØKKELTALL SKATTEMELDING 2024

ONOFF SYSTEM CO., LTD



INNTEKT & SKATT

Inntekter		Kostnader		Årsresultat	
10 558 371	-	16 693 722	=	-6 135 351	
Salgsinntekt	18 053 144	Lønnskostnad	3 942 026	± Midlertidige forskjeller	0
Annen driftsinntekt	-7 494 773	Varekostnad	4 000	± Permanente forskjeller	0
Finansinntekt	0	Annen driftskostnad	12 734 305	± Skatt	0
		Finanskostnad	13 391	NÆRINGSINNTEKT	
		Skattekostnad	0	=	-6 135 351

BETALBAR SKATT

NÆRINGSINNTEKT	-6 135 351
- AVGITT KONSERNBIDRAG	0
+ MOTTATT KONSERNBIDRAG	0
- FREMFØRT UNDERSKUDD	0
+ JUSTERT INNTEKT RENTEBOGRENSNING	0
= NETTO INNTEKT	-6 135 351
BETALBAR SKATT I BALANSEN	0

UTSATT SKATT

NETTO ENDRING MIDL. FORSKJELLER	0
ENDRING UTSATT SKATT	0
UNDERSKUDD TIL FREMFØRING	
FREMFØRT UNDERSKUDD FRA TIDLIGERE	0
ÅRETS UNDERSKUDD	6 135 351
UNDERSKUDD TIL FREMFØRING	6 135 351



FORMUE & EGENKAPITAL

Bruttoformue		Gjeld		Nettoformue
0	-	6 135 351	=	0

EIENDOM



0

INVESTERINGER



0

ANLEGGSMIDLER



0

ØVRIGE EIENDELER



0

AKSJEVERDI

NETTOFORMUE	0
÷ ANTALL AKSJER (EKSKL. EGNE)	0
= VERDI PR. AKSJE	0,000

EGENKAPITAL

INNGÅENDE EGENKAPITAL	0
+ TILLEGG	0
- FRADRAG	6 135 351
= UTGÅENDE EGENKAPITAL	-6 135 351





Klient ONOFF SYSTEM CO., LTD
Org.nr 931 682 105

Skattemelding 2024

Oppsummering

Navn	Beskrivelse	Verdi
Skattemelding		
Underskudd		6 135 351
Skattemessig underskudd (Samlet underskudd)		6 135 351
Konsernbidrag		
Sum samlet mottatt konsernbidrag/ avgitt konsernbidrag (netto)		0
Underskudd til fremføring		
Underskudd til fremføring per 31.12		6 135 351
Næringsspesifikasjon		
Resultat og balanse		
Årsresultat		-6 135 351
Beregnet næringsinntekt		
Årsresultat		-6 135 351
Skattemessig resultat		-6 135 351



Skattemelding

Navn	Beskrivelse	Verdi
Opplysning om skattesubjekt		
Er selskapet børsnotert eller heleid av et børsnotert selskap?	Nei	
Har selskapet mottatt eller overført skattefrie eiendeler eller forpliktelser?	Nei	
Har foretaket virksomhet med fast driftssted/ filial i utlandet?	Nei	
Skal selskapet rapportere opplysninger om ytelser mellom selskap og personlig aksjonær, deltaker eller nærstående til denne	Nei	
Er omfattet av finansskatt på lønn og overskudd	Nei	
Eierskap		
Har selskapet blitt del av et konsern i løpet av inntektsåret?	Nei	
Er fullt avvirket i inntektsåret	Nei	
Inntekt og underskudd		
Underskudd til fremføring		
Fremførbart underskudd i inntekt		6 135 351
Rest oppnådd underhåndsakkoord og gjeldsettergivelse		0
Inntektsfradrag		
Underskudd		6 135 351
Inntekt før fradrag for eventuelt avgitt konsebidrag		-6 135 351
Samlet inntekt		0
Samlet underskudd		6 135 351
Formue og gjeld		
Annen gjeld		6 135 351
Samlet gjeld		6 135 351
Verdsetting av aksje		
Samlet verdi av aksjene bak selskapet		0



Næringsspesifikasjon

Navn	Beskrivelse	Verdi
Virksomhet		
Regnskapsplikttype	Full regnskapsplikt	
Regnskapsperiode	01.01.2024 - 31.12.2024	
Virksomhetstype	Øvrig selskap	
Regeltype for årsregnskap	Regnskapslovens regler for små foretak	

RESULTAT

Driftsinntekt

Salgsinntekt

3000 Salg og uttak med mva-plikt 18 053 144

Annen driftsinntekt

3500 Endring uopptjent inntekt -7 494 773
Sum driftsinntekt 10 558 371

Driftskostnad

Varekostnad

4500 Innleid arbeidskraft 4 000

Lønnskostnad

5000 Lønn og feriepenger med mer 2 434 909
5400 Arbeidsgiveravgift 245 549
5900 Andre personalkostnader 1 261 568

Annen driftskostnad

6700 Regnskapstjenester, rådgivning med mer 12 706 300
7700 Andre kostnader 2 145
7830 Tap på fordringer 25 860
Sum driftskostnad 16 680 331

Finanskostnad

8150 Annen rentekostnad 13 391
Sum finanskostnad 13 391
Årsresultat -6 135 351

BALANSE

Gjeld og egenkapital

Egenkapital

2080 Negativ egenkapital 6 135 351
Sum egenkapital -6 135 351

Kortsiktig gjeld

2400 Gjeld til leverandører 1 266 568
2740 Skyldig merverdiavgift 4 512 467
2770 Skyldig arbeidsgiveravgift 427
2900 Forskudd fra kunder 7 494 773
2920 Gjeld til selskap i samme konsern -7 180 155
2949 Skyldig lønn og feriepenger med mer 42 271
2990 Annen kortsiktig gjeld -1 000
Sum kortsiktig gjeld 6 135 351

Forskjell mellom regnskapsmessig og skattemessig verdi

Sum endring i midlertidig forskjell 0

Beregnet næringsinntekt

Maestro Årsoppgjør

ONOFF SYSTEM CO., LTD

Side 3



Navn	Beskrivelse	Verdi
Fordelt beregnet næringsinntekt for upersonlig skattepliktig		
Kommune	Moss	
Skattemessig resultat før eventuelt fradrag for etterbetaling		-6 135 351
Skattemessig resultat etter eventuelt fradrag for etterbetaling		-6 135 351
Skattemessig resultat		-6 135 351
Egenkapitalavstemming		
Egenkapital pr 31.12. i fjor		0
Egenkapitalendring		
Årets underskudd		6 135 351
Sum fradrag fra inngående egenkapital		6 135 351
Egenkapital pr 31.12.		-6 135 351
Andre forhold		
Lønns- og pensjonskostnader		
Lønns og pensjonskostnad		
Kontonummer	5000	
Kontonavn	Lønnskostnader	
Kostnadsført og registrert lønnsopplysningspliktig ytelse		1 584 096
Arbeidsgiveravgiftspliktig ytelse		1 584 096
Samlede opplysningspliktige ytelser		1 584 096
Lønns og pensjonskostnad		
Kontonummer	5092	
Kontonavn	Feriepenger	
Kostnadsført og registrert lønnsopplysningspliktig ytelse		225 373
Arbeidsgiveravgiftspliktig ytelse		140 936
Samlede opplysningspliktige ytelser		225 373
Lønns og pensjonskostnad		
Kontonummer	2940	
Samlede opplysningspliktige ytelser		1 809 469
Samlede arbeidsgiveravgiftspliktige ytelser		1 725 032



Klient ONOFF SYSTEM CO., LTD
Org.nr 931 682 105

Tax notice 2024

Summary

Name	Description	Value
Tax return		
Loss		6 135 351
Tax deficit (Total deficit)		6 135 351
Group contribution		
Total total group contribution received/ group contribution paid (net)		0
Loss for carryover		
Loss to be carried forward as at 31.12		6 135 351
Business information		
Result and balance		
Annual result		-6 135 351
Estimated business income		
Annual result		-6 135 351
Tax-related result		-6 135 351



Tax return

Name	Description	Value
Information about the taxable entity		
Is the company listed or wholly owned by a listed company?	No	
Has the company received or transferred tax-free assets or liabilities?	No	
Does the enterprise carry out activity with a permanent establishment/ branch outside of Norway?	No	
Does the company have to report information about payments between the company and a personal shareholder, participant, or a related party of this person	No	
Subject to financial activity tax on salary and profits	No	
Ownership		
Has the company become part of a group during the income year?	No	
Has been fully dissolved in the income year	No	
Income and loss		
Loss to carry forward		
Loss to carry forward against income		6 135 351
Remaining obtained voluntary composition and debt waivers		0
Income deduction		
Income deduction for losses		6 135 351
Income before deductions for any ceded group contributions		-6 135 351
Total income		0
Total deficit		6 135 351
Wealth and debt		
Other debt		6 135 351
Total debt		6 135 351
Valuation of shares		
Total value of the company's share capital		0



Business information

Name	Description	Value
Business		
Accounting obligation type	Full accounting obligation	
Accounting period	01.01.2024 - 31.12.2024	
Enterprise type	Other company	
Rule type for annual accounts	The provisions of the Accounting Act for small businesses	
Income statement		
Operating revenue		
Revenue from sales		
3000 Sales and withdrawals subject to VAT		18 053 144
Other operational income		
3500 Change in unearned income		-7 494 773
Total operating revenue		10 558 371
Operating expense		
Cost of goods		
4500 Hired labour		4 000
Salaries and payroll costs		
5000 Salary and holiday pay, etc.		2 434 909
5400 Employer's national insurance contributions		245 549
5900 Other personnel costs		1 261 568
Other operating expense		
6700 Accountancy and consultancy services, etc.		12 706 300
7700 Other costs		2 145
7830 Losses on receivables		25 860
Total operating expense		16 680 331
Financial expenses		
8150 Other interest expenses		13 391
Total financial expense		13 391
Annual result		-6 135 351
Balance sheet		
Liabilities and equity		
Equity		
2080 Negative equity		6 135 351
Total equity		-6 135 351
Short-term debt		
2400 Debt to suppliers		1 266 568
2740 Unpaid value added tax		4 512 467
2770 Unpaid employer's national insurance contributions		427
2900 Advances from customers		7 494 773
2920 Debt to companies in the same group		-7 180 155
2949 Unpaid salary and holiday pay, etc.		42 271
2990 Other short-term debt		-1 000
Total short-term debt		6 135 351
Difference between accounting and tax value		
Total change in temporary difference		0
Calculated business income		
Maestro Årsoppgjør	ONOFF SYSTEM CO., LTD	Side 3



Name	Description	Value
Calculated business income for a non-personal taxpayer		
Municipality	Moss	
Tax profit/loss before any deductions for retroactive payment		-6 135 351
Tax profit/loss after any deductions for retroactive payment		-6 135 351
Tax result		-6 135 351
Equity reconciliation		
Equity as at 31 December last year		0
Equity change		
Loss for the year		6 135 351
Total deduction for input equity		6 135 351
Equity as at 31 December		-6 135 351
Other circumstances		
Specification of salary and pension costs		
Salary and pension costs		
Account number	5000	
Account name	Lønnskostnader	
Expensed and registered benefits subject to be included on the payroll statement		1 584 096
Benefit subject to employer's national insurance contributions		1 584 096
Total benefits subject to be included on the payroll statement		1 584 096
Salary and pension costs		
Account number	5092	
Account name	Feriepenger	
Expensed and registered benefits subject to be included on the payroll statement		225 373
Benefit subject to employer's national insurance contributions		140 936
Total benefits subject to be included on the payroll statement		225 373
Salary and pension costs		
Account number	2940	
Total benefits subject to be included on the payroll statement		1 809 469
Total benefit subject to employer's national insurance contributions		1 725 032