



ÅRSREGNSKAPET FOR REGNSKAPSÅRET 2021 - GENERELL INFORMASJON

Enheten

Organisasjonsnummer: 989 068 199
Organisasjonsform: Aksjeselskap
Foretaksnavn: B.G. INVEST AS
Forretningsadresse: Strandbakken 15
1684 VESTERØY

Regnskapsår

Årsregnskapets periode: 01.01.2021 - 31.12.2021

Konsern

Morselskap i konsern: Nei

Regnskapsregler

Regler for små foretak benyttet: Ja
Benyttet ved utarbeidelsen av årsregnskapet til selskapet: Regnskapslovens alminnelige regler

Årsregnskapet fastsatt av kompetent organ

Bekreftet av representant for selskapet: Beth Gudesen
Dato for fastsettelse av årsregnskapet: 24.05.2022

Grunnlag for avgivelse

År 2021: Årsregnskapet er elektronisk innlevert
År 2020: Tall er hentet fra elektronisk innlevert årsregnskap fra 2021

Det er ikke krav til at årsregnskapet m.v. som sendes til Regnskapsregisteret er undertegnet. Kontrollen på at dette er utført ligger hos revisor/enhetens øverste organ. Sikkerheten ivaretas ved at innsender har rolle/rettighet for innsending av årsregnskapet via Altinn, og ved at det bekreftes at årsregnskapet er fastsatt av kompetent organ.

Brønnøysundregistrene, 04.06.2023



Resultatregnskap

Beløp i: NOK	Note	2021	2020
RESULTATREGNSKAP			
Kostnader			
Annen driftskostnad	1	26 177	8 561
Sum kostnader		26 177	8 561
Driftsresultat		-26 177	-8 561
Finansinntekter og finanskostnader			
Inntekt på investering i tilknyttet selskap		1 209 034	734 635
Annen renteinntekt			180
Annen finansinntekt			1 033 456
Sum finansinntekter		1 209 034	1 768 271
Annen rentekostnad			35
Sum finanskostnader			35
Netto finans		1 209 034	1 768 236
Ordinært resultat før skattekostnad		1 182 857	1 759 675
Skattekostnad på ordinært resultat	2	2 220	3 006
Ordinært resultat etter skattekostnad		1 180 637	1 756 669
Årsresultat		1 180 637	1 756 669
Årsresultat etter minoritetsinteresser		1 180 637	1 756 669
Totalresultat		1 180 637	1 756 669
Overføringer og disponeringer			
Ordinært utbytte		1 500 000	1 500 000
Avsatt til annen egenkapital			256 669
Overført fra annen egenkapital		-319 363	
Sum overføringer og disponeringer		1 180 637	1 756 669



Balanse

Beløp i: NOK	Note	2021	2020
BALANSE - EIENDELER			
Anleggsmidler			
Immaterielle eiendeler			
Finansielle anleggsmidler			
Investeringer i tilknyttet selskap	3	2 569 219	2 569 219
Sum finansielle anleggsmidler		2 569 219	2 569 219
Sum anleggsmidler		2 569 219	2 569 219
Omløpsmidler			
Varer			
Fordringer			
Andre kortsiktige fordringer		1 040 972	2 285 685
Sum fordringer		1 040 972	2 285 685
Bankinnskudd, kontanter og lignende			
Bankinnskudd, kontanter o.l.		956 944	32 357
Sum bankinnskudd, kontanter og lignende		956 944	32 357
Sum omløpsmidler		1 997 916	2 318 042
SUM EIENDELER		4 567 135	4 887 261
BALANSE - EGENKAPITAL OG GJELD			
Egenkapital			
Innskutt egenkapital			
Aksjekapital	4, 5	111 000	111 000
Sum innskutt egenkapital		111 000	111 000
Opptjent egenkapital			
Annen egenkapital	5	2 949 066	3 268 429
Sum opptjent egenkapital		2 949 066	3 268 429



Balanse

Beløp i: NOK	Note	2021	2020
Sum egenkapital		3 060 066	3 379 429
Gjeld			
Langsiktig gjeld			
Utsatt skatt	2		4 849
Sum avsetninger for forpliktelser			4 849
Annen langsiktig gjeld			
Sum langsiktig gjeld		0	4 849
Kortsiktig gjeld			
Betalbar skatt	2	7 069	2 983
Utbytte		1 500 000	1 500 000
Sum kortsiktig gjeld		1 507 069	1 502 983
Sum gjeld		1 507 069	1 507 832
SUM EGENKAPITAL OG GJELD		4 567 135	4 887 261



Brønnøysundregistrene

ÅRSREGNSKAP FOR REGNSKAPSÅRET 2021 - GENERELL INFORMASJON

Journalnummer: 2022 449785

Enheten

Organisasjonsnummer: 989 068 199
Organisasjonsform: Aksjeselskap
Foretaksnavn: B.G. INVEST AS
Forretningsadresse: Strandbakken 15
1684 VESTERØY

Regnskapsår

Årsregnskapets periode: 01.01.2021 - 31.12.2021

Konsern

Morselskap i konsern: Nei

Regnskapsregler

Regler for små foretak benyttet: Ja
Benyttet ved utarbeidelsen av
årsregnskapet til selskapet: Regnskapslovens alminnelige regler

Årsregnskapet fastsatt av kompetent organ

Bekreftet av representant for selskapet: Beth Gudesen
Dato for fastsettelse av årsregnskapet: 24.05.2022

Revisjon

Selskapet har besluttet at årsregnskapet
ikke skal revideres: Ja
Årsregnskapet er utarbeidet av ekstern
autorisert regnskapsfører: Ja

Grunnlag for avgivelse

År 2021: Årsregnskap er elektronisk innlevert.
År 2020: Tall er hentet fra elektronisk innlevert årsregnskap fra 2021.

Det er ikke krav til at årsregnskapet m.v. som sendes til Regnskapsregisteret er undertegnet. Kontrollen på at dette er utført ligger hos revisor/enhetens øverste organ. Sikkerheten ivaretas ved at innsender har rolle/rettighet for innsending av årsregnskapet via Altinn, og ved at det bekreftes at årsregnskapet er fastsatt av kompetent organ.

Brønnøysundregistrene, 14.06.2022



Organisasjonsnr: 989 068 199
B.G. INVEST AS

RESULTATREGNSKAP

Beløp i: NOK	Note	2021	2020
RESULTATREGNSKAP			
Kostnader			
Annen driftskostnad	1	26 177	8 561
Sum kostnader		26 177	8 561
Driftsresultat		-26 177	-8 561
Finansinntekter og finanskostnader			
Inntekt på investering i tilknyttet selskap		1 209 034	734 635
Annen renteinntekt			180
Annen finansinntekt			1 033 456
Sum finansinntekter		1 209 034	1 768 271
Annen rentekostnad			35
Sum finanskostnader			35
Netto finans		1 209 034	1 768 236
Ordinært resultat før skattekostnad		1 182 857	1 759 675
Skattekostnad på ordinært resultat	2	2 220	3 006
Ordinært resultat etter skattekostnad		1 180 637	1 756 669
Årsresultat		1 180 637	1 756 669
Årsresultat etter minoritetsinteresser		1 180 637	1 756 669
Totalresultat		1 180 637	1 756 669
Overføringer og disponeringer			
Ordinært utbytte		1 500 000	1 500 000
Avsatt til annen egenkapital			256 669
Overført fra annen egenkapital		-319 363	
Sum overføringer og disponeringer		1 180 637	1 756 669



Organisasjonsnr: 989 068 199
B.G. INVEST AS

BALANSE

Beløp i: NOK **Note** **2021** **2020**

BALANSE - EIENDELER

Anleggsmidler Immaterielle eiendeler

Finansielle anleggsmidler

Investeringer i tilknyttet selskap	3	2 569 219	2 569 219
Sum finansielle anleggsmidler		2 569 219	2 569 219
Sum anleggsmidler		2 569 219	2 569 219

Omløpsmidler

Varer

Fordringer

Andre kortsiktige fordringer		1 040 972	2 285 685
Sum fordringer		1 040 972	2 285 685

Bankinnskudd, kontanter og lignende

Bankinnskudd, kontanter o. l.		956 944	32 357
Sum bankinnskudd, kontanter og lignende		956 944	32 357

Sum omløpsmidler **1 997 916** **2 318 042**

SUM EIENDELER **4 567 135** **4 887 261**

BALANSE - EGENKAPITAL OG GJELD

Egenkapital

Innskutt egenkapital

Aksjekapital	4, 5	111 000	111 000
Sum innskutt egenkapital		111 000	111 000

Opptjent egenkapital

Annen egenkapital	5	2 949 066	3 268 429
Sum opptjent egenkapital		2 949 066	3 268 429

Sum egenkapital **3 060 066** **3 379 429**

Gjeld

Langsiktig gjeld

Utsatt skatt	2		4 849
--------------	---	--	-------



Sum avsetninger for forpliktelser			4 849
Annen langsiktig gjeld			
Sum langsiktig gjeld		0	4 849
Kortsiktig gjeld			
Betalbar skatt	2	7 069	2 983
Utbytte		1 500 000	1 500 000
Sum kortsiktig gjeld		1 507 069	1 502 983
Sum gjeld		1 507 069	1 507 832
SUM EGENKAPITAL OG GJELD		4 567 135	4 887 261



Organisasjonsnr: 989 068 199
B.G. INVEST AS

NOTEOPPLYSNINGER - SELSKAP - alle poster oppgitt i hele tall

Note

Antall aksjer og aksjeeiere

Note

1

Antall årsverk i regnskapsåret

Virksomheten har hatt følgende antall årsverk:

0.00

Omløpsmidler Startdato Sluttdato Endring

Skattemessig fremf.undersk. Startdato Sluttdato Endring

Kortsiktig gjeld Startdato Sluttdato Endring



Årsregnskap 2021 B.G. INVEST AS

Resultatregnskap
Balanse
Noter til regnskapet

Org.nr.: 989 068 199



Resultatregnskap

B.G. INVEST AS

Driftsinntekter og driftskostnader	Note	2021	2020
Annen driftskostnad	1	26 177	8 561
Sum driftskostnader		26 177	8 561
Driftsresultat		-26 177	-8 561
Finansinntekter og finanskostnader			
Inntekt på investering i tilknyttet selskap		1 209 034	734 635
Annen renteinntekt		0	180
Annen finansinntekt		0	1 033 456
Annen rentekostnad		0	35
Resultat av finansposter		1 209 034	1 768 236
Ordinært resultat før skattekostnad		1 182 857	1 759 675
Skattekostnad på ordinært resultat	2	2 220	3 006
Ordinært resultat		1 180 637	1 756 669
Årsresultat		1 180 637	1 756 669
Overføringer			
Avsatt til utbytte		1 500 000	1 500 000
Avsatt til annen egenkapital		0	256 669
Overført fra annen egenkapital		319 363	0
Sum overføringer		1 180 637	1 756 669



Balanse

B.G. INVEST AS

Eiendeler	Note	2021	2020
Anleggsmidler			
Finansielle driftsmidler			
Investeringer i tilknyttet selskap	3	2 569 219	2 569 219
Sum finansielle anleggsmidler		2 569 219	2 569 219
Sum anleggsmidler		2 569 219	2 569 219
Omløpsmidler			
Fordringer			
Andre kortsiktige fordringer		1 040 972	2 285 685
Sum fordringer		1 040 972	2 285 685
Bankinnskudd, kontanter o.l.		956 944	32 357
Sum omløpsmidler		1 997 916	2 318 042
Sum eiendeler		4 567 135	4 887 261




Balanse

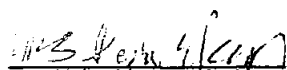
B.G. INVEST AS


Egenkapital og gjeld	Note	2021	2020
Innskutt egenkapital			
Aksjekapital	4, 5	111 000	111 000
Sum innskutt egenkapital		<u>111 000</u>	<u>111 000</u>
Opptjent egenkapital			
Annen egenkapital	5	2 949 066	3 268 429
Sum opptjent egenkapital		<u>2 949 066</u>	<u>3 268 429</u>
Sum egenkapital		<u>3 060 066</u>	<u>3 379 429</u>
Gjeld			
Utsatt skatt	2	0	4 849
Sum avsetning for forplikelser		<u>0</u>	<u>4 849</u>
Kortsiktig gjeld			
Betalbar skatt	2	7 069	2 983
Utbytte		1 500 000	1 500 000
Sum kortsiktig gjeld		<u>1 507 069</u>	<u>1 502 983</u>
Sum gjeld		<u>1 507 069</u>	<u>1 507 832</u>
Sum gjeld og egenkapital		<u>4 567 135</u>	<u>4 887 261</u>

Fredrikstad, 23.05.2022
Styret i B.G. INVEST AS


Beth Gudesen
styreleder


Lise Gudesen
styremedlem/daglig leder


Lars Heine Mentzen Gudesen
styremedlem


Svein Mentzen
styremedlem



B.G. INVEST AS

Noter til regnskapet pr 31.12.2021

Regnskapsprinsipper

Årsregnskapet er satt opp i samsvar med regnskapsloven og god regnskapsskikk.

Inntekt på investeringer

Utbytte blir inntektsført når de blir besluttet utdelt i underliggende selskap.

Vurdering og klassifisering av balanseposter

Anleggsmidler er eiendeler ment til varig eie og bruk i virksomheten. Anleggsmidler vurderes til anskaffelseskost, men nedskrives til virkelig verdi ved verdifall som ikke forventes å være forbigående. Omløpsmidler og kortsiktig gjeld omfatter normalt poster som forfaller til betaling innen ett år etter anskaffelsestidspunkt. Øvrige poster er klassifisert som anleggsmiddel/langsiktig gjeld. Omløpsmidler vurderes til laveste verdi av anskaffelseskost og antatt virkelig verdi. Kortsiktig gjeld balanseføres til opptakskost.

Fordringer

Kundefordringer og andre fordringer oppføres til pålydende etter fradrag for avsetning til forventet tap. Avsetning til tap gjøres på grunnlag av en individuell vurdering av de enkelte fordringene. I tillegg gjøres det for øvrige kundefordringer en uspesifisert avsetning til å dekke tap.

Investeringer i andre selskap

Investeringer i andre selskap er vurdert etter kostmetoden i selskapsregnskapet. Dersom virkelig verdi av selskapet er lavere enn balanseført verdi og verdifallet ikke forventes å være forbigående foretas nedskrivning til virkelig verdi. Eiendelen i balansen er vist under finansielle eiendeler. Mottatt utbytte fra selskapene inntektsføres som finansinntekt i året hvor utbyttet er avsatt dersom det er opptjent i perioden.

Skatt

Skattekostnaden i resultatregnskapet omfatter periodens betalbare skatt og endring i utsatt skatt. Utsatt skatt er beregnet med 22 % på grunnlag av de midlertidige forskjellene som eksisterer mellom regnskapsmessige og skattemessige verdier, samt ligningsmessig underskudd til fremføring ved utgangen av regnskapsåret. Skatteøkende og skattereduserende midlertidige forskjeller som reverserer eller kan reversere i samme periode er utlignet og nettoført. Andre skattereduserende forskjeller er ikke utlignet, men balanseført dersom det er sannsynlig at foretaket kan utnytte dem, og eventuelt nettoført.



B.G. INVEST AS

Noter til regnskapet pr 31.12.2021

Note 1 Lønnskostnader, antall ansatte, godtgjørelser, lån til ansatte m.m.

Selskapet har ingen ansatte og det er ikke utbetalt lønn eller annen godtgjørelse til daglig leder. Selskapet er ikke pliktig til å ha tjenestepensjonsordning etter lov om obligatorisk tjenestepensjon.

Note 2 Skatt

Årets skattekostnad	2021	2020
Resultatført skatt på ordinært resultat:		
Betalbar skatt	7 069	2 983
Endring i utsatt skatt	-4 849	23
Skattekostnad ordinært resultat	2 220	3 006
Skattepliktig inntekt:		
Ordinært resultat før skatt	1 182 857	1 759 675
Permanente forskjeller	-1 150 724	-1 746 117
Skattepliktig inntekt	32 133	13 558
Betalbar skatt i balansen:		
Betalbar skatt på årets resultat	7 069	2 983
Sum betalbar skatt i balansen	7 069	2 983

Skatteeffekten av midlertidige forskjeller som har gitt opphav til utsatt skatt og utsatte skattefordeler, spesifisert på typer av midlertidige forskjeller

	2021	2020	Endring
Inntektsført avsatt utbytte	0	22 039	22 039
Grunnlag for utsatt skatt	0	22 039	22 039
Utsatt skatt (22 %)	0	4 849	4 849

Note 3 Aksjer

Alle aksjene er vurdert som anleggsmidler.

Selskap	Forr. adresse	Balansført verdi	Eierandel	Egenkapital	
				31.12.2021	Resultat 2021
Nen Produkter AS	Fredrikstad	1 924 144	13,70 %	23 285 093	248 247
Gudesen Eiendom AS	Fredrikstad	524 342	20,14 %	12 198 879	2 093 899
HPG Eiendom AS	Fredrikstad	120 733	13,10 %	38 608 992	2 784 199
SUM		2 569 219		74 092 964	5 126 345



B.G. INVEST AS

Noter til regnskapet pr 31.12.2021

Note 4 Aksjonæroversikt

Aksjekapitalen i B.G. Invest AS pr. 31.12 2021 består av følgende aksjeklasser:

	Antall	Pålydende	Bokført
Ordinære-aksjer	111	1.000	111 000
Sum	111	1.000	111 000

Eierstruktur

Aksjonærene pr. 31.12:

	Ordinære	Eierandel
Beth Mentzen Gudesen, styreleder	101	91,00 %
Lise Gudesen, daglig leder	5	4,50 %
Lars Heine Mentsen Gudesen, styremedlem	5	4,50 %
Totalt antall aksjer	111	100,00 %

Note 5 Egenkapital

	Aksjekapital	Annen egenkapital	Sum
Egenkapital 01.01.2021	111 000	3 268 429	3 379 429
Årets overskudd		1 180 637	1 180 637
Avsatt utbytte		-1 500 000	-1 500 000
Egenkapital 31.12.2021	111 000	2 949 066	3 060 066