



ÅRSREGNSKAPET FOR REGNSKAPSÅRET 2022 - GENERELL INFORMASJON

Enheten

Organisasjonsnummer:	976 626 192
Organisasjonsform:	Aksjeselskap
Foretaksnavn:	STRYN ENERGI AS
Forretningsadresse:	Tinggata 3 6783 STRYN

Regnskapsår

Årsregnskapets periode:	01.01.2022 - 31.12.2022
-------------------------	-------------------------

Konsern

Morselskap i konsern:	Ja
Konsernregnskap lagt ved:	Nei

Regnskapsregler

Regler for små foretak benyttet:	Ja
Benyttet ved utarbeidelsen av årsregnskapet til selskapet:	Regnskapslovens alminnelige regler

Årsregnskapet fastsatt av kompetent organ

Bekreftet av representant for selskapet:	Anne Berit Madsen
Dato for fastsettelse av årsregnskapet:	16.06.2023

Grunnlag for avgivelse

År 2022: Årsregnskapet er elektronisk innlevert
År 2021: Tall er hentet fra elektronisk innlevert årsregnskap fra 2022

Det er ikke krav til at årsregnskapet m.v. som sendes til Regnskapsregisteret er undertegnet. Kontrollen på at dette er utført ligger hos revisor/enhetens øverste organ. Sikkerheten ivaretas ved at innsender har rolle/rettighet for innsending av årsregnskapet via Altinn, og ved at det bekreftes at årsregnskapet er fastsatt av kompetent organ.

Brønnøysundregistrene, 24.07.2024



Resultatregnskap

Beløp i: NOK	Note	2022	2021
RESULTATREKNESKAP			
Inntekter			
Salgsinntekt	1, 2	3 441 030	40 835 655
Annen driftsinntekt	1, 2	275 771	23 732 266
Sum inntekter		3 716 802	64 567 921
Kostnader			
Varekostnad	2	448 626	37 694 384
Lønnskostnad	3		2 387 198
Avskrivning av driftsmidler og immaterielle eiendeler	4	490 264	1 634 128
Annen driftskostnad	2, 3	1 743 142	4 311 778
Sum kostnader		2 682 032	46 027 488
Driftsresultat		1 034 769	18 540 433
Finansinntekter og finanskostnader			
Renteinntekt frå føretak i same konsern	2	51 462	21 247
Anna renteinntekt		4 781	
Annen finansinntekt		34 812	159 901
Sum finansinntekter		91 055	181 148
Rentekostnad til føretak i same konsern	2	847 202	1 096 397
Annan rentekostnad			814 447
Annen finanskostnad		138 326	58 842
Sum finanskostnader		985 528	1 969 686
Netto finans		-894 473	-1 788 538
Ordinært resultat før skattekostnad	5	140 296	16 751 895
Skattekostnad på resultat	5	30 865	3 926 637
Ordinært resultat etter skattekostnad		109 431	12 825 258
Årsresultat	6	109 431	12 825 258
Årsresultat etter minoritetsinteresser		109 431	12 825 258



Resultatregnskap

Beløp i: NOK	Note	2022	2021
Totalresultat		109 431	12 825 258
Overføringer og disponeringar			
Konsernbidrag			4 227 421
Avsatt til annen egenkapital		109 431	8 597 837
Sum overføringer og disponeringar		109 431	12 825 258



Balanse

Beløp i: NOK	Note	2022	2021
BALANSE - EIGEDELAR			
Anleggsmiddel			
Immaterielle egedelar			
Fallrettar	7	1 100 000	1 100 000
Sum immaterielle egedelar		1 100 000	1 100 000
Varige driftsmiddel			
Tomter, bygninger o.a. fast eiendom	4	15 250 644	15 307 200
Sum varige driftsmiddel		15 250 644	15 307 200
Finansielle anleggsmiddel			
Investeringar i dotterselskap	8	29 910 000	29 910 000
Investeringer i aksjer og andeler	9	1 033 675	1 033 675
Sum finansielle anleggsmiddel		30 943 675	30 943 675
Sum anleggsmiddel		47 294 319	47 350 875
Omløpsmiddel			
Varer			
Krav			
Kundefordringer	2	72 142	2 015 745
Andre kortsiktige fordringer		3 030	
Konsernkrav	2, 2	1 788 296	25 118 768
Sum krav		1 863 468	27 134 512
Bankinnskot, kontantar og liknande			
Bankinnskudd, kontanter o.l.			130 683
Sum bankinnskot, kontantar og liknande			130 683
Sum omløpsmiddel		1 863 468	27 265 195
SUM EIGEDELAR		49 157 787	74 616 071

BALANSE - EIGENKAPITAL OG GJELD



Balanse

Beløp i: NOK	Note	2022	2021
Eigenkapital			
Innskoten eigenkapital			
Aksjekapital	6, 9	5 491 425	5 491 425
Overkurs	6	3 660 942	3 660 942
Annan innskoten eigenkapital	6	357 032	357 032
Sum innskoten eigenkapital	6	9 509 399	9 509 399
Opptent eigenkapital			
Annen egenkapital	6	11 444 565	11 335 133
Sum opptent eigenkapital	6	11 444 565	11 335 133
Sum eigenkapital	6	20 953 964	20 844 532
Gjeld			
Langsiktig gjeld			
Utsett skatt	5	2 437 127	2 970 644
Sum avsetjinger for plikter		2 437 127	2 970 644
Anna langsiktig gjeld			
Langsiktig konserngjeld	2, 11	20 000 000	41 015 099
Sum anna langsiktig gjeld		20 000 000	41 015 099
Sum langsiktig gjeld		22 437 127	43 985 743
Kortsiktig gjeld			
Leverandørgjeld	2	232 196	1 329 859
Betalbar skatt		564 382	
Skyldig offentlige avgifter		327 820	207 796
Kortsiktig konserngjeld	2	4 570 984	7 773 756
Annen kortsiktig gjeld		71 314	474 384
Sum kortsiktig gjeld		5 766 696	9 785 795
Sum gjeld		28 203 823	53 771 538
SUM EIGENKAPITAL OG GJELD		49 157 787	74 616 071



Brønnøysundregistrene

ÅRSREGNSKAP FOR REGNSKAPSÅRET 2022 - GENERELL INFORMASJON

Journalnummer: 2023 519946

Enheten

Organisasjonsnummer: 976 626 192
Organisasjonsform: Aksjeselskap
Foretaksnavn: STRYN ENERGI AS
Forretningsadresse: Tinggata 3
6783 STRYN

Regnskapsår

Årsregnskapets periode: 01.01.2022 - 31.12.2022

Konsern

Morselskap i konsern: Ja
Konsernregnskap lagt ved: Nei

Regnskapsregler

Regler for små foretak benyttet: Ja
Benyttet ved utarbeidelsen av
årsregnskapet til selskapet: Regnskapslovens alminnelige regler

Årsregnskapet fastsatt av kompetent organ

Bekreftet av representant for selskapet: Anne Berit Madsen
Dato for fastsettelse av årsregnskapet: 16.06.2023

Grunnlag for avgivelse

År 2022: Årsregnskap er elektronisk innlevert.
År 2021: Tall er hentet fra elektronisk innlevert årsregnskap fra 2022.

Det er ikke krav til at årsregnskapet m.v. som sendes til Regnskapsregisteret er undertegnet. Kontrollen på at dette er utført ligger hos revisor/enhetens øverste organ. Sikkerheten ivaretas ved at innsender har rolle/rettighet for innsending av årsregnskapet via Altinn, og ved at det bekreftes at årsregnskapet er fastsatt av kompetent organ.

Brønnøysundregistrene, 28.06.2023



Organisasjonsnr: 976 626 192
STRYN ENERGI AS

RESULTATREGNSKAP

Beløp i: NOK	Note	2022	2021
RESULTATREKNESKAP			
Inntekter			
Salgsinntekt	1, 2	3 441 030	40 835 655
Annen driftsinntekt	1, 2	275 771	23 732 266
Sum inntekter		3 716 802	64 567 921
Kostnader			
Varekostnad	2	448 626	37 694 384
Lønnskostnad	3		2 387 198
Avskrivning av driftsmidler og immaterielle eiendeler	4	490 264	1 634 128
Annen driftskostnad	2, 3	1 743 142	4 311 778
Sum kostnader		2 682 032	46 027 488
Driftsresultat		1 034 769	18 540 433
Finansinntekter og finanskostnader			
Renteinntekt frå føretak i same konsern	2	51 462	21 247
Anna renteinntekt		4 781	
Annen finansinntekt		34 812	159 901
Sum finansinntekter		91 055	181 148
Rentekostnad til føretak i same konsern	2	847 202	1 096 397
Annan rentekostnad			814 447
Annen finanskostnad		138 326	58 842
Sum finanskostnader		985 528	1 969 686
Netto finans		-894 473	-1 788 538
Ordinært resultat før skattekostnad			
Skattekostnad på resultat	5	140 296	16 751 895
Ordinært resultat etter skattekostnad	5	30 865	3 926 637
Årsresultat	6	109 431	12 825 258
Årsresultat etter minoritetsinteresser		109 431	12 825 258
Totalresultat		109 431	12 825 258
Overføringer og disponeringar			
Konsernbidrag			4 227 421



Avsatt til annen egenkapital	109 431	8 597 837
Sum overføringer og disponeringar	109 431	12 825 258



Organisasjonsnr: 976 626 192
STRYN ENERGI AS

BALANSE

Beløp i: NOK	Note	2022	2021
BALANSE - EIGEDELAR			
Anleggsmiddel			
Immaterielle egedelar			
Fallrettar	7	1 100 000	1 100 000
Sum immaterielle egedelar		1 100 000	1 100 000
Varige driftsmiddel			
Tomter, bygninger o.a. fast eiendom			
	4	15 250 644	15 307 200
Sum varige driftsmiddel		15 250 644	15 307 200
Finansielle anleggsmiddel			
Investeringar i dotterselskap			
	8	29 910 000	29 910 000
Investeringar i aksjer og andeler			
	9	1 033 675	1 033 675
Sum finansielle anleggsmiddel		30 943 675	30 943 675
Sum anleggsmiddel		47 294 319	47 350 875
Omløpsmiddel			
Varer			
Krav			
Kundefordringer			
	2	72 142	2 015 745
Andre kortsiktige fordringer			
		3 030	
Konsernkrav			
	2, 2	1 788 296	25 118 768
Sum krav		1 863 468	27 134 512
Bankinnskot, kontantar og liknande			
Bankinnskudd, kontanter o. l.			
			130 683
Sum bankinnskot, kontantar og liknande			130 683
Sum omløpsmiddel		1 863 468	27 265 195
SUM EIGEDELAR		49 157 787	74 616 071
BALANSE - EIGENKAPITAL OG GJELD			
Eigenkapital			
Innskoten eigenkapital			
Aksjekapital	6, 9	5 491 425	5 491 425



Overkurs	6	3 660 942	3 660 942
Annan innskoten eigenkapital	6	357 032	357 032
Sum innskoten eigenkapital	6	9 509 399	9 509 399
Opptent eigenkapital			
Annen egenkapital	6	11 444 565	11 335 133
Sum opptent eigenkapital	6	11 444 565	11 335 133
Sum eigenkapital	6	20 953 964	20 844 532
Gjeld			
Langsiktig gjeld			
Utsett skatt	5	2 437 127	2 970 644
Sum avsetjinger for plikter		2 437 127	2 970 644
Anna langsiktig gjeld			
Langsiktig konserngjeld	2, 11	20 000 000	41 015 099
Sum anna langsiktig gjeld		20 000 000	41 015 099
Sum langsiktig gjeld		22 437 127	43 985 743
Kortsiktig gjeld			
Leverandørgjeld	2	232 196	1 329 859
Betalbar skatt		564 382	
Skyldig offentlige avgifter		327 820	207 796
Kortsiktig konserngjeld	2	4 570 984	7 773 756
Annen kortsiktig gjeld		71 314	474 384
Sum kortsiktig gjeld		5 766 696	9 785 795
Sum gjeld		28 203 823	53 771 538
SUM EIGENKAPITAL OG GJELD		49 157 787	74 616 071



Organisasjonsnr: 976 626 192
STRYN ENERGI AS

NOTEOPPLYSNINGER - SELSKAP - alle poster oppgitt i hele tall

Note
3

Tal på årsverk i regnskapsåret
2.00

Sum Beløp

Balanseført verdi 31.12. Varige driftsmiddel Immaterielle eigned.

Konsernregnskap

Morselskapet sitt navn

Forretningskontor for morselskapet

Grunn til at dotterselskap ikke er tatt med i konsolideringa

Samla beløp - tilknytt selskap Årets Fjorårets

Samla beløp - foretak i samme konsern Årets Fjorårets

Samla beløp - foretak i samme konsern Årets Fjorårets

Samla beløp - felles kontrollert verksemd Årets Fjorårets

Pantstillingar Beløp

Behaldning av egne aksjar Tal på aksjar Pålydande Andel av aksjek.



Til generalforsamlinga i Stryn Energi AS

Melding frå uavhengig revisor

Konklusjon

Vi har revidert årsrekneskapen for Stryn Energi AS som er samansett av balanse per 31. desember 2022, resultatrekneskap for rekneskapsåret avslutta per denne datoen og notar til årsrekneskapen, medrekna eit samandrag av viktige rekneskapsprinsipp.

Etter vår meining

- oppfyller årsrekneskapen gjeldande lovkrav, og
- gjev årsrekneskapen eit rettvisebilete av selskapet si finansielle stilling per 31. desember 2022, og av resultatata for rekneskapsåret som vart avslutta per denne datoen, i samsvar med rekneskapslova sine reglar og god rekneskapsskikk i Noreg.

Grunnlag for konklusjonen

Vi har gjennomført revisjonen i samsvar med International Standards on Auditing (ISA-ane). Våre oppgåver og plikter etter desse standardane er beskrivne under overskrifta *Revisor sine oppgåver og plikter ved revisjon av årsrekneskapen*. Vi er uavhengige av selskapet i samsvar med krava i relevante lover og forskrifter i Noreg og International Code of Ethics for Professional Accountants (medrekna dei internasjonale sjølvstendestandardane) utferda av International Ethics Standards Board for Accountants (IESBA-reglane), og har oppfylt dei andre etiske pliktene våre i samsvar med desse krava. Innhenta revisjonsbevis er etter vår oppfatning tilstrekkeleg og formålstenleg som grunnlag for vår konklusjon.

Styret og dagleg leiar sitt ansvar for årsrekneskapen

Styret og dagleg leiar (leiinga) er ansvarlege for å utarbeide årsrekneskapen og for at han gir eit rettvisebilete i samsvar med rekneskapslova sine reglar og god rekneskapsskikk i Noreg. Leiinga er også ansvarleg for naudsynt intern kontroll for å kunne utarbeide ein årsrekneskap som ikkje inneheld vesentleg feilinformasjon, verken som følgje av misleg framferd eller feil som ikkje er tilsikta.

Ved utarbeidinga av årsrekneskapen må leiinga ta standpunkt til selskapet si evne til å halde fram med drifta og opplyse om tilhøve av betydning for dette. Føresetnaden om at drifta kan halde fram, skal leggast til grunn for årsrekneskapen så lenge det ikkje er sannsynleg at verksemda vil bli avvika.

Revisor sine oppgåver og plikter ved revisjon av årsrekneskapen

Vårt mål er å oppnå tryggande sikkerheit for at årsrekneskapen totalt sett ikkje inneheld vesentleg feilinformasjon, verken som følgje av misleg framferd eller feil som ikkje er tilsikta, og å gi ei revisjonsmelding som inneheld konklusjonen vår. Tryggande sikkerheit er ein høg grad av tryggleik, men ingen garanti for at ein revisjon utført i samsvar med ISA-ane, alltid vil avdekke vesentleg feilinformasjon som eksisterer. Feilinformasjon kan oppstå som følgje av misleg framferd eller feil som ikkje er tilsikta. Feilinformasjon er å anse som vesentleg dersom han, åleine eller samla, innanfor rimelege grenser kan forventast å påverke dei økonomiske avgjerelsene som brukarane tar på grunnlag av årsrekneskapen.

PricewaterhouseCoopers AS, Langelandsvegen 35, NO-6010 Ålesund

T: 02316, org. no.: 987 009 713 MVA, www.pwc.no

Statsautoriserte revisorer, medlemmer av Den norske Revisorforening og autorisert regnskapsførerselskap



For beskriving av revisor sine oppgaver og plikter visar vi til:
<https://revisorforeningen.no/revisjonsberetninger>

Ålesund, 9. mars 2023
PricewaterhouseCoopers AS

Terje Honningsvåg
Statsautorisert revisor
(elektronisk signert)



 Securely signed with Brevio

Revisjonsberetning

Signers:

Name	Method	Date
Honningsvåg, Terje	BANKID	2023-03-09 12:55

This document package contains:

- Closing page (this page)
- The original document(s)
- The electronic signatures. These are not visible in the document, but are electronically integrated.



This file is sealed with a digital signature.
The seal is a guarantee for the authenticity
of the document.



Årsregnskap 2022

Stryn Energi AS

Org.nr.:976 626 192



Resultatregnskap

Stryn Energi AS

Driftsinntekter og driftskostnader	Note	2022	2021
Salgsinntekt	1, 2	3 441 030	40 835 655
Annen driftsinntekt	1, 2	275 771	23 732 266
Sum driftsinntekter		3 716 802	64 567 921
Varekostnad	2	448 626	37 694 384
Lønnskostnad	3	0	2 387 198
Avskrivning av driftsmidler og immaterielle eiendeler	4	490 264	1 634 128
Annen driftskostnad	2, 3	1 743 142	4 311 778
Sum driftskostnader		2 682 032	46 027 488
Driftsresultat		1 034 769	18 540 433
Finansinntekter og finanskostnader			
Renteinntekt fra foretak i samme konsern	2	51 462	21 247
Annen renteinntekt		4 781	0
Annen finansinntekt		34 812	159 901
Rentekostnad til foretak i samme konsern	2	847 202	1 096 397
Annen rentekostnad		0	814 447
Annen finanskostnad		138 326	58 842
Resultat av finansposter		-894 473	-1 788 538
Resultat før skattekostnad	5	140 296	16 751 895
Skattekostnad på resultat	5	30 865	3 926 637
Årsresultat	6	109 431	12 825 258
Overføringer			
Avsatt konsernbidrag etter skatt		0	4 227 421
Avsatt til annen egenkapital		109 431	8 597 837
Sum overføringer		109 431	12 825 258



Balanse
Stryn Energi AS


Eiendeler	Note	2022	2021
Anleggsmidler			
Immaterielle eiendeler			
Fallrettar	7	<u>1 100 000</u>	<u>1 100 000</u>
Sum immaterielle eiendeler		1 100 000	1 100 000
Varige driftsmidler			
Tomter, bygninger o.a. fast eiendom	4	<u>15 250 644</u>	<u>15 307 200</u>
Sum varige driftsmidler		15 250 644	15 307 200
Finansielle anleggsmidler			
Investeringer i datterselskap	8	29 910 000	29 910 000
Investeringer i aksjer og andeler	9	<u>1 033 675</u>	<u>1 033 675</u>
Sum finansielle anleggsmidler		30 943 675	30 943 675
Sum anleggsmidler		47 294 319	47 350 875
Omløpsmidler			
Fordringer			
Kundefordringer	2	72 142	2 015 745
Kundefordringer konsern	2	1 521 896	231 511
Andre kortsiktige fordringer		3 030	0
Konsernfordringer	2	<u>266 399</u>	<u>24 887 257</u>
Sum fordringer		1 863 468	27 134 512
Bankinnskudd, kontanter o.l.		0	130 683
Sum omløpsmidler		1 863 468	27 265 195
Sum eiendeler		49 157 787	74 616 071

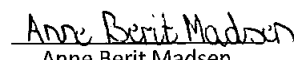



Balanse Stryn Energi AS

Egenkapital og gjeld	Note	2022	2021
Egenkapital			
Innskutt egenkapital			
Aksjekapital	6, 9	5 491 425	5 491 425
Overkurs	6	3 660 942	3 660 942
Annen innskutt egenkapital	6	357 032	357 032
Sum innskutt egenkapital	6	9 509 399	9 509 399
Opptjent egenkapital			
Annen egenkapital	6	11 444 565	11 335 133
Sum opptjent egenkapital	6	11 444 565	11 335 133
Sum egenkapital	6	20 953 964	20 844 532
Gjeld			
Avsetning for forpliktelser			
Utsatt skatt	5	2 437 127	2 970 644
Sum avsetning for forpliktelser		2 437 127	2 970 644
Annen langsiktig gjeld			
Langsiktig konserngjeld	2, 11	20 000 000	41 015 099
Sum annen langsiktig gjeld		20 000 000	41 015 099
Kortsiktig gjeld			
Leverandørgjeld		168 444	1 036 714
Leverandørgjeld konsern	2	63 752	293 145
Betalbar skatt		564 382	0
Skyldig offentlige avgifter		327 820	207 796
Konserngjeld	2	4 570 984	7 773 756
Annen kortsiktig gjeld		71 314	474 384
Sum kortsiktig gjeld		5 766 696	9 785 795
Sum gjeld		28 203 823	53 771 538
Sum egenkapital og gjeld		49 157 787	74 616 071

Ørsta, 09.03.2023
Styret i Stryn Energi AS


Elling Andreas Dybdal
styreleder


Anne Berit Madsen
styremedlem/daglig leder


Nina Melle Scharning
styremedlem



STRYN ENERGI AS

NOTAR TIL ÅRSREKNESKAPEN FOR 2022

Rekneskapsprinsipp

Rekneskapen er sett opp i samsvar med Rekneskapslova og god rekneskapskikk for små foretak.

Konsolidering

Stryn Energi AS er eit 100% eigd dotterselskap av Tussa Kraft AS, og vert konsolidert inn i deira konsernregnskap. Konsernrekneskapen er tilgjengeleg på tussa.no.

Salsinntekter

Inntektsføring ved sal av varer skjer på leveringstidspunktet. Tenester blir inntektsført i takt med utføringa.

Klassifisering og vurdering av balansepostar

Eigedelar, bestemt til varig eige eller bruk, er klassifisert som anleggsmiddel. Eigedelar, som er knytt til varebruk, er klassifisert som omløpsmiddel. Fordringar er klassifisert som omløpsmiddel dersom dei skal betalast tilbake innan eit år etter utbetalingstidspunktet. For gjeld er tilsvarende prinsipp lagde til grunn.

Omløpsmiddel vert vurdert til lågaste verdi av anskaffelseskost og verkeleg verdi. Kortsiktig gjeld blir ført i balansen til nominelt beløp på etableringstidspunktet.

Anleggsmiddel blir vurdert til anskaffelseskost. Anleggsmiddel som minkar i verdi vert avskrive lineært over forventa økonomisk levetid. Anleggsmiddel blir nedskrive til verkeleg verdi ved fall i verdien som ikkje er førebels. Langsiktig gjeld er ført i balansen til nominelt beløp på etableringstidspunktet.

Immaterielle eigedelar

Fallrett er oppført i balansen. Utgifter til andre immaterielle eigedelar blir balanseført når kriteria for balanseføring er til stades.

Varige driftsmidlar

Varige driftsmiddel vert balanseført og avskrive lineært over forventa levetid dersom levetida er over 3 år og driftsmiddelet har ein kostpris over kr.15.000. Vedlikehald av driftsmiddel vert utgiftsført etter kvart som driftskostnader. Påkostingar er forbetringar på driftsmiddel som vert tillagt kostpris og avskrive i takt med driftsmiddelet. Vi skil mellom påkosting og vedlikehald ut frå driftsmiddelet sin stand i det vi kjøper det.

Dotterselskap og tilknytta selskap

Dotterselskap er vurderte etter kostmetoden i selskapsrekneskapen. Investeringar blir vurderte til anskaffelseskost for aksjane med mindre nedskrivning har vore nødvendig. Utbytte er inntektsført same år som det er avsett i dotterselskapet.

Fordringar

Kundefordringar og andre fordringar er førde opp i balansen til pålydande verdi, etter frådrag for avsetjing til forventa tap. Avsetnad til tap vert gjort på grunnlag av vurderingar av dei enkelte fordringane.

Garantiansvar

Venta utgifter til framtidige garantiarbeid knytt til sal/avslutta prosjekt skal kostnadsførast, og førast som avsetjing under kortsiktig gjeld i balansen. Avsetjinga skal baserast på historiske erfaringstal for garantiar.

Valuta

Pengepostar i utanlandsk valuta blir vurdert etter kursen ved slutten av rekneskapsåret.



STRYN ENERGI AS

NOTAR TIL ÅRSREKNESKAPEN FOR 2022

Rekneskapsprinsipp

Skatt

Skattekostnaden i resultatrekneskapen omfattar både betalbar skatt i perioden og endring i utsett skatt. Utsett skatt er berekna med gjeldande skattesats på grunnlag av dei førebelse forskjellane som eksisterer mellom rekneskapsmessige verdiar og skattemessige verdiar, samt eventuelt likningsmessig underskot til framføring ved utgangen av rekneskapsåret. Skatteaukande og skattereduserande midlertidige forskjellar som reverserast eller kan reverserast i same periode er utlikna. Oppføring av utsett skattefordel på netto skattereduserande forskjellar som ikkje er utlikna, og underskot til framføring, er grunna i forventa framtidig inntening. Utsett skatt og skattefordel som kan førast i balansen, er oppført netto i balansen.

Skattekostnaden i resultatrekneskapen omfattar både den betalbare skatten i perioden og endring i utsett skatt. Utsett skatt er utrekna med 22% på grunnlag av dei mellomelse skilnadene som eksisterer mellom rekneskapsmessige og skattemessige verdiar, samt eventuelt likningsmessig underskot til framføring ved utgangen av rekneskapsåret. Skatteaukande og skattereduserande mellomelse skilnader som vert reversert eller kan reverserast i same periode er utlikna. Oppføring av utsett skattefordel på netto skattereduserande skilnader som ikkje er utlikna og underskot til framføring, er grunngeve med venta framtidig inntening. Utsett skatt og skattefordel som kan balanseførast er oppført netto i balansen.



STRYN ENERGI AS

NOTAR TIL ÅRSREKNESKAPEN FOR 2022

Note 1 - driftsinntekter fordelt på verksemdsområde

Driftsinntekter (tal i 1000)

	2022	2021
Kraftomsetning	285	58 730
Kraftproduksjon	3 432	1 970
Televirksomhet	0	2 879
Øvrig	0	989
Sum driftsinntekter	3 717	64 568

Note 2 - Mellomverande med selskap i same konsern m.v.

	Kortsiktige fordringar		Langsiktige fordringar	
	2022	2021	2022	2021
Tussa Kraft AS		25 875 637	0	0
Tussa Energi AS	1 770 798	231 511	0	0
Tussa IKT AS	0	20 541	0	0
Innvik Kraftverk AS	17 497	216 875	0	0
SUM	1 788 295	26 344 564	0	0

	Kortsiktig gjeld		Øvrig langsiktig gjeld	
	2022	2021	2022	2021
Tussa Kraft AS	4 597 589	7 876 104	20 000 000	41 015 099
Tussa Energi AS	28 633			
Innvik Kraftverk AS	8 514	190 797	0	0
SUM	4 634 736	8 066 901	20 000 000	41 015 099

	Salsinntekter		Kjøp	
	2022	2021	2022	2021
Tussa Kraft AS	0	0	675 951	888 163
Tussa IKT AS	0	720 000	0	0
Tussa Energi AS	3 405 098	0	313 907	71 075
Innvik Kraftverk AS	26 869	269 160	174 924	13 102 466
SUM	3 431 967	989 160	1 164 781	14 061 704

	Renteinntekter		Rentekostnader	
	2022	2021	2022	2021
Tussa Kraft AS	51 462	0	847 202	1 096 397
SUM	51 462	0	847 202	1 096 397

Stryn Energi AS har selt kraft frå produksjonen i Dalane kraftverk til Tussa Energi AS. Stryn Energi AS har kjøpt konserntenester frå Tussa Kraft AS (rekneskaps- og økonomitenester) og Tussa Energi AS (drift av kraftverk). Finansieringa av selskapet er gjort gjennom konserninterne avtalar.



STRYN ENERGI AS

NOTAR TIL ÅRSREKNESKAPEN FOR 2022

Note 3 - Lønskostnader, antal tilsette, godtgjersle, lån til tilsette m.v

	2022	2021
Lønskostnader	0	1 718 937
Arbeidsgiveravgift	0	189 566
Pensjonskostnader	0	359 112
Andre lønskostnader	0	119 583
SUM	0	2 387 198
Kostnadsførte lønskostnader	0	1 879 884
Aktiverte lønskostnader	0	507 314
SUM	0	2 387 198
Antall årsverk	0	2

Dagleg leiar er tilsett i morselskapet Tussa Kraft AS. Stryn Energi AS blir ikkje belasta for dette.

Det er ikkje gitt lån/sikkerheit til dagleg leiar, styreformann eller andre nærstående partar. Det er ingen enkelt lån/sikkerheit som utgjør meir enn 5% av selskapet sin eigenkapital.

Revisor:

Kostnadsført honorar til revisor fordelar seg på følgjande områder:

	2022	2021
Lovpålagt revisjon (inkl. teknisk bistand med årsrekneskap)	151 403	86 200
Skatterådgjeving	34 600	16 080
Anna bistand (anna rådgjeving)	42 300	-
Sum	228 303	102 280

Note 4 - Anleggsmidlar

	Tomter, bygninger	Sum
Innkjøpskostnad pr. 01.01.	17 495 207	17 495 207
Tilgang	433 708	433 708
Avgang	0	0
Innkjøpskostnad pr. 31.12.	17 928 916	17 928 916
Akkumulerte avskrivningar 31.12.	-2 678 271	
Bokført verdi pr. 31.12.	15 250 644	15 250 644
Avskrivningar i år	490 264	490 264
Økonomisk levetid	15 til 75 år	15 til 75 år



STRYN ENERGI AS

NOTAR TIL ÅRSREKNESKAPEN FOR 2022

Note 5 - Skatt**Beregning av utsatt skatt/utsatt skattefordel**

	2022	2021
Mellombelse skilnader		
Anleggsmiddel	1 497 050	1 654 977
Omløpsmiddel	0	-128 877
Gevinst- og tapskonto	9 580 800	11 976 000
Netto mellombelse skilnader	11 077 850	13 502 100
Grunnlag for utsett skatt/skattefordel	11 077 850	13 502 100
22% utsett skatt/utsett skattefordel	2 437 127	2 970 462
Netto utsatt skatt/ skattefordel	2 437 127	2 970 462

Grunnlag for skattekostnad, endring i utsett skatt og betalbar skatt

Grunnlag for betalbar skatt		
Resultat før skattekostnad	140 296	16 751 895
Permanente skilnader	0	1 095 627
Grunnlag for året sin skattekostnad	140 296	17 847 522
Endring i mellombelse resultatforskjeller	2 425 075	-11 933 296
Skattemessig framførbart underskot	0	-494 454
Grunnlag for betalbar skatt i resultatregnskapet	2 565 371	5 419 772
+/- Motteke/avgjeve konsernbidrag	0	-5 419 772
Skattepliktig inntekt (grunnlag for betalbar skatt i balansen)	2 565 371	0

Spesifikasjon av skattekostnaden

Betalbar skatt (22% av grunnlag for betalbar skatt i resultatregnskapet)	564 382	1 192 350
Endring i utsatt skatt som følge av fisjon til Tussa IKT AS	0	1 495 034
Endring utsett skatt/utsett skattefordel iflg balansen	-533 517	1 239 071
Skattekostnad	30 865	3 926 455

Betalbar skatt i balansen

Betalbar skatt	564 382	1 192 350
Skatteeffekt avgiftt konsernbidrag	0	-1 192 350
Betalbar skatt i balansen	564 382	0

Note 6 - Eigenkapital

	Aksjekapital	Overkurs	innskutt EK	eigenkapital	Sum
Eigenkapital 01.01.2022	5 491 425	3 660 942	357 032	11 335 133	20 844 532
Årets resultat				109 431	109 431
Avgitt konsernbidrag				0	0
Eigenkapital 31.12.2021	5 491 425	3 660 942	357 032	11 444 565	20 953 964



STRYN ENERGI AS

NOTAR TIL ÅRSREKNESKAPEN FOR 2022

Note 7 - Immaterielle eiendelar

	Fallrettar
Anskaffelseskost 01.01.	1 100 000
Tilgang	0
Avgang	0
Anskaffelseskost 31.12.	1 100 000

Immaterielle verdier synt i noten er balanseført og vert ikkje avskriven.

Note 8 - Investeringar i dotterselskap

Dotterselskap	Forretningskontor	Eigardel/	Eigenkapital	Resultat	Balanseført
Innvik Kraftverk AS	Stryn	59,82 %	68 514 054	596 248	29 910 000

Note 9 - Aksjar i andre selskap

Selskap	Antall	Ansk.kost	Eigardel
Glomnes kraft AS	20	20 800	10,00 %
Fagre Stryn Aktivitetsselskap AS	2	2 000	0,61 %
Stryn Næringshage AS	110	115 500	14,30 %
Fjordane Utvandrarsenter SUS		4 750	
Steindøla Kraft AS	125	890 625	12,50 %
Sum		1 033 675	

Note 10 - Aksjekapital og aksjonærinformasjon

Aksjekapitalen i selskapet er på kroner 5 491 425 og består av 15 aksjar a kr 366 095. Alle aksjane har like rettar og alle aksjane er eigd av Tussa Kraft AS.

Note 11 - Fordringar og gjeld

	2022	2021
Langsiktig gjeld med forfall seinare enn 5 år		
Langsiktig konserngjeld	20 000 000	15 000 000
Sum	20 000 000	15 000 000

Stryn Energi AS sine likvidar er ein del av konsernet si konsernkontoordning. Dotterselskapet sine underkonti blir formelt sett behandla som fordring og gjeld på morselskapet Tussa Kraft AS. Innskot på konsernkontoen er klassifisert som krav på konsernselskap i balansen, medan trekk på konsernkontoen er klassifisert som gjeld til konsernselskap i balansen. Selskapet er saman med dei andre helleigde dotterselskapa solidarisk ansvarleg for utestående på kassakreditten i fleirkontosystemet med eit beløp på inntil MNOK 50, og selskapet sine eiendelar er stilt som sikkerheit. Innvilga kreditt på 100 MNOK i konsernet. Nyttå kassakreditt for konsernet er kr 0 per 31.12.2022.



STRYN ENERGI AS

NOTAR TIL ÅRSREKNESKAPEN FOR 2022

Note 12 - Finansielle kontrakter

Stryn Energi AS har inngått finansielle kontrakter på kraftomsetning (prissikring) med Statkraft Energi AS på vegne av Wattn AS sine slutt kunder. Dei finansielle kontraktene har ulik varighet og omfang i volum der dei største vart avslutta i løpet av 2022. Avtalane (forwardkontrakter) hadde i hovedsak oppstart 1.1.2022 og det skjer oppgjør ved kvar månedslutt. Det er inngått avtale mellom Stryn Energi AS og Wattn AS som betyr at Wattn AS skal dekke alle kostnader som Stryn Energi AS får ved oppgjør av kontraktene kvar månedslutt. Det er ikkje balansført forpliktelsar knytt til dei finansielle kontraktene per 31.12.2022 som følge av avtalen med Wattn AS.



Årsregnskap 2022

Stryn Energi AS

Org.nr.:976 626 192



Resultatregnskap Stryn Energi AS

Driftsinntekter og driftskostnader	Note	2022	2021
Salgsinntekt	1, 2	3 441 030	40 835 655
Annen driftsinntekt	1, 2	275 771	23 732 266
Sum driftsinntekter		3 716 802	64 567 921
Varekostnad	2	448 626	37 694 384
Lønnskostnad	3	0	2 387 198
Avskrivning av driftsmidler og immaterielle eiendeler	4	490 264	1 634 128
Annen driftskostnad	2, 3	1 743 142	4 311 778
Sum driftskostnader		2 682 032	46 027 488
Driftsresultat		1 034 769	18 540 433
Finansinntekter og finanskostnader			
Renteinntekt fra foretak i samme konsern	2	51 462	21 247
Annen renteinntekt		4 781	0
Annen finansinntekt		34 812	159 901
Rentekostnad til foretak i samme konsern	2	847 202	1 096 397
Annen rentekostnad		0	814 447
Annen finanskostnad		138 326	58 842
Resultat av finansposter		-894 473	-1 788 538
Resultat før skattekostnad	5	140 296	16 751 895
Skattekostnad på resultat	5	30 865	3 926 637
Årsresultat	6	109 431	12 825 258
Overføringer			
Avsatt konsernbidrag etter skatt		0	4 227 421
Avsatt til annen egenkapital		109 431	8 597 837
Sum overføringer		109 431	12 825 258



Balanse Stryn Energi AS

Eiendeler	Note	2022	2021
Anleggsmidler			
Immaterielle eiendeler			
Fallrettar	7	1 100 000	1 100 000
Sum immaterielle eiendeler		1 100 000	1 100 000
Varige driftsmidler			
Tomter, bygninger o.a. fast eiendom	4	15 250 644	15 307 200
Sum varige driftsmidler		15 250 644	15 307 200
Finansielle anleggsmidler			
Investeringer i datterselskap	8	29 910 000	29 910 000
Investeringer i aksjer og andeler	9	1 033 675	1 033 675
Sum finansielle anleggsmidler		30 943 675	30 943 675
Sum anleggsmidler		47 294 319	47 350 875
Omløpsmidler			
Fordringer			
Kundefordringer	2	72 142	2 015 745
Kundefordringer konsern	2	1 521 896	231 511
Andre kortsiktige fordringer		3 030	0
Konsernfordringer	2	266 399	24 887 257
Sum fordringer		1 863 468	27 134 512
Bankinnskudd, kontanter o.l.		0	130 683
Sum omløpsmidler		1 863 468	27 265 195
Sum eiendeler		49 157 787	74 616 071



Balanse Stryn Energi AS

Egenkapital og gjeld	Note	2022	2021
Egenkapital			
Innskutt egenkapital			
Aksjekapital	6, 9	5 491 425	5 491 425
Overkurs	6	3 660 942	3 660 942
Annen innskutt egenkapital	6	357 032	357 032
Sum innskutt egenkapital	6	9 509 399	9 509 399
Opptjent egenkapital			
Annen egenkapital	6	11 444 565	11 335 133
Sum opptjent egenkapital	6	11 444 565	11 335 133
Sum egenkapital	6	20 953 964	20 844 532
Gjeld			
Avsetning for forpliktelser			
Utsatt skatt	5	2 437 127	2 970 644
Sum avsetning for forpliktelser		2 437 127	2 970 644
Annen langsiktig gjeld			
Langsiktig konserngjeld	2, 11	20 000 000	41 015 099
Sum annen langsiktig gjeld		20 000 000	41 015 099
Kortsiktig gjeld			
Leverandørgjeld		168 444	1 036 714
Leverandørgjeld konsern	2	63 752	293 145
Betalbar skatt		564 382	0
Skyldig offentlige avgifter		327 820	207 796
Konserngjeld	2	4 570 984	7 773 756
Annen kortsiktig gjeld		71 314	474 384
Sum kortsiktig gjeld		5 766 696	9 785 795
Sum gjeld		28 203 823	53 771 538
Sum egenkapital og gjeld		49 157 787	74 616 071

Ørsta, 09.03.2023
Styret i Stryn Energi AS

Elling Andreas Dybdal
styreleder

Anne Berit Madsen
styremedlem/daglig leder

Nina Melle Scharning
styremedlem