



ÅRSREGNSKAPET FOR REGNSKAPSÅRET 2020 - GENERELL INFORMASJON

Enheten

Organisasjonsnummer: 989 225 227
Organisasjonsform: Aksjeselskap
Foretaksnavn: HUNVIK INVEST AS
Forretningsadresse: Tanumveien 214
1339 VØYENENGA

Regnskapsår

Årsregnskapets periode: 01.01.2020 - 31.12.2020

Konsern

Morselskap i konsern: Nei

Regnskapsregler

Regler for små foretak benyttet: Ja
Benyttet ved utarbeidelsen av årsregnskapet til selskapet: Regnskapslovens alminnelige regler

Årsregnskapet fastsatt av kompetent organ

Bekreftet av representant for selskapet: Finn Hunvik
Dato for fastsettelse av årsregnskapet: 12.03.2021

Grunnlag for avgivelse

År 2020: Årsregnskapet er elektronisk innlevert
År 2019: Tall er hentet fra elektronisk innlevert årsregnskap fra 2020

Det er ikke krav til at årsregnskapet m.v. som sendes til Regnskapsregisteret er undertegnet. Kontrollen på at dette er utført ligger hos revisor/enhetens øverste organ. Sikkerheten ivaretas ved at innsender har rolle/rettighet for innsending av årsregnskapet via Altinn, og ved at det bekreftes at årsregnskapet er fastsatt av kompetent organ.

Brønnøysundregistrene, 01.03.2022



Resultatregnskap

Beløp i: NOK	Note	2020	2019
RESULTATREGNSKAP			
Kostnader			
Annen driftskostnad	1, 2, 3, 4	18 517	18 553
Sum kostnader		18 517	18 553
Driftsresultat		-18 517	-18 553
Finansinntekter og finanskostnader			
Annen renteinntekt		192 383	287
Annen finansinntekt		9 086 769	1 500 000
Verdiøkning av finansielle instrumenter		34 847	5 497
Sum finansinntekter		9 313 999	1 505 783
Netto finans		9 313 999	1 505 783
Ordinært resultat før skattekostnad		9 295 482	1 487 231
Skattekostnad på ordinært resultat	7	13 469	
Ordinært resultat etter skattekostnad		9 282 013	1 487 231
Årsresultat		9 282 013	1 487 231
Overføringer og disponeringer			
Ordinært utbytte			750 000
Annen egenkapital		9 282 013	737 231
Sum overføringer og disponeringer		9 282 013	1 487 231



Balanse

Beløp i: NOK	Note	2020	2019
BALANSE - EIENDELER			
Anleggsmidler			
Immaterielle eiendeler			
Finansielle anleggsmidler			
Investeringer i tilknyttet selskap	5	100 000	763 231
Lån til tilknyttet selskap og felles kontrollert virksomhet	5, 6	9 942 329	
Investeringer i aksjer og andeler	5	24 545	24 545
Sum finansielle anleggsmidler		10 066 874	787 776
Sum anleggsmidler		10 066 874	787 776
Omløpsmidler			
Varer			
Investeringer			
Markedsbaserte aksjer	12	540 344	505 497
Sum investeringer		540 344	505 497
Bankinnskudd, kontanter og lignende			
Bankinnskudd, kontanter og lignende	9	387 926	406 389
Sum bankinnskudd, kontanter og lignende		387 926	406 389
Sum omløpsmidler		928 270	911 886
SUM EIENDELER		10 995 144	1 699 662
BALANSE - EGENKAPITAL OG GJELD			
Egenkapital			
Innskutt egenkapital			
Aksjekapital (1 000 aksjer à kr 100,00)	10, 11	100 000	100 000
Overkurs	10	242 580	242 580
Sum innskutt egenkapital		342 580	342 580



Balanse

Beløp i: NOK	Note	2020	2019
Opptjent egenkapital			
Annen egenkapital	10	10 638 625	1 356 612
Sum opptjent egenkapital		10 638 625	1 356 612
Sum egenkapital	10, 13	10 981 205	1 699 192
Sum langsiktig gjeld		0	0
Kortsiktig gjeld			
Betalbar skatt	7, 8	13 469	
Annen kortsiktig gjeld		470	470
Sum kortsiktig gjeld		13 939	470
Sum gjeld		13 939	470
SUM EGENKAPITAL OG GJELD		10 995 144	1 699 662



Brønnøysundregistrene

ÅRSREGNSKAP FOR REGNSKAPSÅRET 2020 - GENERELL INFORMASJON

Journalnummer: 2021 150761

Enheten

Organisasjonsnummer: 989 225 227
Organisasjonsform: Aksjeselskap
Foretaksnavn: HUNVIK INVEST AS
Forretningsadresse: Tanumveien 214
1339 VØYENENGA

Regnskapsår

Årsregnskapets periode: 01.01.2020 - 31.12.2020

Konsern

Morselskap i konsern: Nei

Regnskapsregler

Regler for små foretak benyttet: Ja
Benyttet ved utarbeidelsen av
årsregnskapet til selskapet: Regnskapslovens alminnelige regler

Årsregnskapet fastsatt av kompetent organ

Bekreftet av representant for selskapet: Finn Hunvik
Dato for fastsettelse av årsregnskapet: 12.03.2021

Revisjon

Selskapet har besluttet at årsregnskapet
ikke skal revideres: Ja
Årsregnskapet er utarbeidet av ekstern
autorisert regnskapsfører: Ja
Ekstern autorisert regnskapsfører har i
løpet av regnskapsåret bistått ved den
løpende regnskapsføringen eller utført
andre tjenester for selskapet enn å
utarbeide årsregnskapet: Ja

Grunnlag for avgivelse

År 2020: Årsregnskap er elektronisk innlevert.
År 2019: Tall er hentet fra elektronisk innlevert årsregnskap fra 2020.

Det er ikke krav til at årsregnskapet m.v. som sendes til Regnskapsregisteret er undertegnet. Kontrollen på at dette er utført ligger hos revisor/enhetens øverste organ. Sikkerheten ivaretas ved at innsender har rolle/rettighet for innsending av årsregnskapet via Altinn, og ved at det bekreftes at årsregnskapet er fastsatt av kompetent organ.

Brønnøysundregistrene, 15.03.2021

Brønnøysundregistrene

Postadresse: Postboks 900, 8910 Brønnøysund
Telefoner: Opplysningstelefonen 75 00 75 00 Administrasjonen 75 00 75 09 Telefaks 75 00 75 05
E-post: fimapost@brreg.no Internett: www.brreg.no
Organisasjonsnummer: 974 760 673



Organisasjonsnr: 989 225 227
HUNVIK INVEST AS

RESULTATREGNSKAP

Beløp i: NOK	Note	2020	2019
RESULTATREGNSKAP			
Kostnader			
Annen driftskostnad	1, 2, 3,	18 517	18 553
Sum kostnader		18 517	18 553
Driftøresultat		-18 517	-18 553
Finansinntekter og finanskostnader			
Annen renteinntekt		192 383	287
Annen finansinntekt		9 086 769	1 500 000
Verdiøkning av finansielle instrumenter		34 847	5 497
Sum finansinntekter		9 313 999	1 505 783
Netto finans		9 313 999	1 505 783
Ordinært resultat før skattekostnad		9 295 482	1 487 231
Skattekostnad på ordinært resultat	7	13 469	
Ordinært resultat etter skattekostnad		9 282 013	1 487 231
Årsresultat		9 282 013	1 487 231
Overføringer og disponeringer			
Ordinært utbytte			750 000
Annen egenkapital		9 282 013	737 231
Sum overføringer og disponeringer		9 282 013	1 487 231



Organisasjonsnr: 989 225 227
HUNVIK INVEST AS

BALANSE

Beløp i: NOK Note 2020 2019

BALANSE - EIENDELER

Anleggsmidler

Innmaterielle eiendeler

Finansielle anleggsmidler

Investeringer i tilknyttet selskap	5	100 000	763 231
Lån til tilknyttet selskap og felles kontrollert virksomhet	5, 6	9 942 329	
Investeringer i aksjer og andeler	5	24 545	24 545
Sum finansielle anleggsmidler		10 066 874	787 776
Sum anleggsmidler		10 066 874	787 776

Omløpemisidler

Varer

Investeringer

Markedsbaserte aksjer	12	540 344	505 497
Sum investeringer		540 344	505 497

Bankinnskudd, kontanter og lignende

Bankinnskudd, kontanter og lignende	9	387 926	406 389
Sum bankinnskudd, kontanter og lignende		387 926	406 389

Sum omløpemisidler 928 270 911 886

SUM EIENDELER 10 995 144 1 699 662

BALANSE - EGENKAPITAL OG GJELD

Egenkapital

Innskutt egenkapital

Aksjekapital (1 000 aksjer à kr 100,00)	10, 11	100 000	100 000
Overkurs	10	242 580	242 580
Sum innskutt egenkapital		342 580	342 580

Opptjent egenkapital

Annen egenkapital	10	10 638 625	1 356 612
Sum opptjent egenkapital		10 638 625	1 356 612



Sum egenkapital	10, 13	10 981 205	1 699 192
Sum langsiktig gjeld		0	0
Kortsiktig gjeld			
Betalbar skatt	7, 8	13 469	
Annen kortsiktig gjeld		470	470
Sum kortsiktig gjeld		13 939	470
Sum gjeld		13 939	470
SUM EGENKAPITAL OG GJELD		10 995 144	1 699 662



Organisasjonnr: 989 225 227
HUNVIK INVEST AS

NOTEOPPLYSNINGER - SELSKAP - alle poster oppgitt i hele tall

Note

Regnskapsprinsipper
Se filvedlegg.

Note
Er det usikkerhet om fortsatt drift?: Nei

Note
11

Antall aksjer og aksjeeiere

<u>Aksjeklasse</u>	<u>Ant. aksjer</u>	<u>Pålydende</u>	<u>Bokført verdi</u>
Ordinære aksjer	1000.00	100.00	100000.00

<u>Aksjeeiere - fritekst</u>	<u>Antall</u>	<u>Eierandel</u>	<u>Aksjeklasse</u>
Hunvik, Finn (Daglig leder, Styreleder)	1000.00	100.00%	Ordinære aksjer

<u>Sum</u>	<u>Sum antall</u>	<u>Sum eierandel</u>
	1000.00	100.00%

Note
2

Ytelser til ledende personer
Er det gitt ytelser til ledende person: Nei

Ytelser til daglig leder

<u>Ytelser</u>	<u>Lønn</u>	<u>Pensj.forpl.</u>	<u>Andre godtgj.</u>
----------------	-------------	---------------------	----------------------

Note
2

Ytelser til andre ledende personer

Note
4

Ytelser til revisjon

Note



Antall årsverk i regnskapsåret

Virksomheten har hatt følgende antall årsverk:

0.00

Note

1

Obligatorisk tjenestepensjon

Er virksomheten pliktig til å ha tjenestepensjonsordning etter lov:

Nei

Oppfyller pensjonsordning lovkravene: Nei

Note

3

Lån og sikkerhetsstillelse til ledende personer og aksjeeiere

Er det gitt lån eller sikkerhetsstillelse til ledende personer: Nei

Note

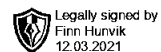
Konsern, tilknyttet selskap og datterselskap

Tilknyttet selskap/datterselskap

<u>Navn og adresse</u>	<u>Eierandel</u>	<u>Stemmeandel</u>	<u>Egenkapital</u>	<u>Resultat</u>
3HNM AS	20.00%	20.00%	6107879.00	5613449.00

Konsernregnskapet inngår i konsolideringen til morselskap: Nei

Datterselskap er utelatt fra konsolideringen: Nei



Årsregnskap for 2020

**HUNVIK INVEST AS
1339 VØYENENGA**

Innhold

Resultatregnskap

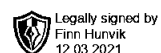
Balanse

Noter

Årsberetning

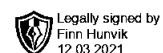
Utarbeidet av:
Norian Regnskap AS
Stortingsgata 2
0158 OSLO
Org.nr. 879906792

Utarbeidet med:
Total Årsoppgjør



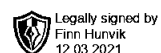
Resultatregnskap for 2020 HUNVIK INVEST AS

	Note	2020	2019
Sum driftsinntekter		<u>0</u>	<u>0</u>
Lønnskostnad		0	0
Annen driftskostnad	1, 2, 3, 4	<u>(18 517)</u>	<u>(18 553)</u>
Sum driftskostnader		<u>(18 517)</u>	<u>(18 553)</u>
Driftsresultat		<u>(18 517)</u>	<u>(18 553)</u>
Annen renteinntekt		192 383	287
Annen finansinntekt		9 086 769	1 500 000
Verdiøkning av finansielle instrumenter		<u>34 847</u>	<u>5 497</u>
Sum finansinntekter		<u>9 313 999</u>	<u>1 505 783</u>
Netto finans		<u>9 313 999</u>	<u>1 505 783</u>
Ordinært resultat før skattekostnad		<u>9 295 482</u>	<u>1 487 231</u>
Skattekostnad på ordinært resultat	7	<u>(13 469)</u>	0
Ordinært resultat		<u>9 282 013</u>	<u>1 487 231</u>
Årsresultat		<u>9 282 013</u>	<u>1 487 231</u>
Overføringer			
Tilleggsutbytte		0	750 000
Annen egenkapital		<u>9 282 013</u>	<u>737 231</u>
Sum		<u>9 282 013</u>	<u>1 487 231</u>



Balanse pr. 31. desember 2020 HUNVIK INVEST AS

	Note	2020	2019
EIENDELER			
Anleggsmidler			
Finansielle anleggsmidler			
Investeringer i tilknyttet selskap	5	100 000	763 231
Lån til tilknyttet selskap og felles kontrollert virksomhet	5, 6	9 942 329	0
Investeringer i aksjer og andeler	5	24 545	24 545
Sum finansielle anleggsmidler		10 066 874	787 776
Sum anleggsmidler		10 066 874	787 776
Omløpsmidler			
Investeringer			
Markedsbaserte aksjer	12	540 344	505 497
Sum investeringer		540 344	505 497
Bankinnskudd, kontanter og lignende	9	387 926	406 389
Sum bankinnskudd, kontanter og lignende		387 926	406 389
Sum omløpsmidler		928 270	911 886
Sum eiendeler		10 995 144	1 699 662

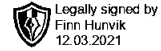


Balanse pr. 31. desember 2020 HUNVIK INVEST AS

	Note	2020	2019
EGENKAPITAL OG GJELD			
Egenkapital			
Innskutt egenkapital			
Aksjekapital (1 000 aksjer à kr 100,00)	10, 11	100 000	100 000
Overkurs	10	242 580	242 580
Sum innskutt egenkapital		342 580	342 580
Opptjent egenkapital			
Annen egenkapital	10	10 638 625	1 356 612
Sum opptjent egenkapital		10 638 625	1 356 612
Sum egenkapital	10, 13	10 981 205	1 699 192
Gjeld			
Kortsiktig gjeld			
Betalbar skatt	7, 8	13 469	0
Annen kortsiktig gjeld		470	470
Sum kortsiktig gjeld		13 939	470
Sum gjeld		13 939	470
Sum egenkapital og gjeld		10 995 144	1 699 662

Bærum
Styret for Hunvik Invest AS

Rinn Hunvik
Styrets leder



Noter 2020 HUNVIK INVEST AS

Regnskapsprinsipper

Årsregnskapet er satt opp i samsvar med regnskapsloven og god regnskapsskikk for små foretak.

Salgsinntekter

Inntektsføring ved salg av varer skjer på leveringstidspunktet. Tjenester inntektsføres etter hvert som de leveres.

Klassifisering og vurdering av balanseposter

Omløpsmidler og kortsiktig gjeld omfatter poster som knytter seg til varekretsløpet. For andre poster enn kundefordringer omfattes poster som forfaller til betaling innen ett år etter transaksjonsdagen. Anleggsmidler er eiendeler bestemt til varig eie og bruk. Langsiktig gjeld er gjeld som forfaller senere enn ett år etter transaksjonsdagen.

Omløpsmidler vurderes til laveste av anskaffelseskost og virkelig verdi. Kortsiktig gjeld balanseføres til nominelt beløp på etableringstidspunktet.

Anleggsmidler vurderes til anskaffelseskost. Varige anleggsmidler avskrives etter en fornuftig avskrivningsplan. Anleggsmidlene nedskrives til virkelig verdi ved verdifall som ikke forventes å være forbigående. Langsiktig gjeld med unntak av andre avsetninger balanseføres til nominelt beløp på etableringstidspunktet.

Fordringer

Kundefordringer og andre fordringer er oppført i balansen til pålydende etter fradrag for avsetning til forventet tap. Avsetning til tap gjøres på grunnlag av individuelle vurderinger av de enkelte fordringene. I tillegg gjøres det for øvrige kundefordringer en uspesifisert avsetning for å dekke antatt tap.

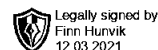
Forøvrig er følgende regnskapsprinsipper anvendt:

FIFO-metoden for tilordning av anskaffelseskost for ombyttbare finansielle eiendeler, laveste verdis prinsipp for markedsbaserte finansielle omløpsmidler og kostmetoden er benyttet for investeringer i datterselskap/tilknyttet selskap.

Skatt

Skattekostnaden i resultatregnskapet omfatter både periodens betalbare skatt og endring i utsatt skatt. Utsatt skatt er beregnet med 22% på grunnlag av de midlertidige forskjeller som eksisterer mellom regnskapsmessige og skattemessige verdier, samt skattemessig underskudd til fremføring ved utgangen av regnskapsåret. Skatteøkende og skattereduserende midlertidige forskjeller som reverserer eller kan reversere i samme periode er utlignet og skattevirkningen er beregnet på nettogrunnlaget.

Selskapet har ikke endret regnskapsprinsipp fra 2019 til 2020.



Note 1 - Obligatorisk tjenestepensjon

Virksomheten er ikke pliktig til å ha tjenestepensjonsordning etter lov om obligatorisk tjenestepensjon.

Note 2 - Ytelser til ledende personer

Det er ikke gitt ytelser til ledende personer.

Note 3 - Lån og sikkerhetsstillelse til ledende personer

Det er ikke gitt lån eller sikkerhetsstillelse til ledende personer.

Note 4 - Revisjon

Selskapet oppfyller kravene til fravalg revisor, og dette er valgt. Årsregnskapet er utarbeidet av autorisert regnskapsførerselskap.

Note 5 - Investeringer i tilknyttet selskap

Foretaksnavn	Foretakssted	Eierandel/ stemmeandel	Selskapets egenkapital "31. desember 2020"	Selskapets resultat for 2020
3HNM AS	OSLO	20%	6 107 879	5 613 449
Blånibba AS	OSLO	9,09%	5 994 458	1 277 711

Egenkapital og resultat for Blånibba AS er pr 31.12.19. Tallene for 2020 foreligger ikke ennå.

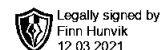
Note 6 - Konsern lån annet foretak

Type	2020	2019
Tilknyttet selskap 3HNM AS	9 750 000	0

Lån til 3HNM AS blir renteberegnet med 2%. Rente for år 2020 er kr 192 329. Dette er bokført i regnskapet

Note 7 - Skatt

	2020	2019
Ordinært resultat før skattekostnad	9 295 482	1 487 231
+/- Permanente forskjeller	(9 121 616)	(1 460 497)
- Fremførbart underskudd / korreksjonsinntekt	(112 645)	(26 734)
Årets skattegrunnlag	61 222	0
Betalbar inntektsskatt for selskapet basert på 22%	13 469	
Sum	13 469	
Skattekostnad i resultatregnskapet	13 469	0
Betalbar skatt i skattekostnad	13 469	
Betalbar skatt i balansen	13 469	0



Note 8 - Midl. forskjeller - Utsatt skatt/skattefordel

Utsatt skatt/utsatt skattefordel i balansen avsettes på grunnlag av forskjeller mellom regnskapsmessige og skattemessige verdier i henhold til norsk regnskapsstandard for skatt. Midlertidige skatteøkende og skattereduserende forskjeller som kan utlignes er nettoført.

Midlertidige forskjeller knyttet til:	01.01.2020	31.12.2020	Endring
Skattemessig fremførbart underskudd	(112 645)	0	(112 645)
Netto forskjeller	(112 645)	0	(112 645)
Skattereduserende forskjeller som ikke kan utlignes	112 645	0	112 645
Sum midlertidige forskjeller	0	0	0
Utsatt skattefordel 31.12.20. basert på 22%	0	0	0

Note 9 - Bankinnskudd

Posten inneholder kun frie midler.

Note 10 - Egenkapital

	Aksjekapital	Overkurs	Annen EK	Sum
Egenkapital 01.01.2020	100 000	242 580	1 356 612	1 699 192
Årets resultat			9 282 013	9 282 013
Egenkapital 31.12.2020	100 000	242 580	10 638 625	10 981 205

Note 11 - Aksjekapital og aksjonærer

Aksjeklasse	Antall aksjer	Pålydende	Bokført verdi
Ordinære aksjer	1 000	100,00	100 000,00
Sum	1 000		100 000,00

Aksjeeier	Antall aksjer	Eierandel	Aksjeklasse
Hunvik, Finn (Daglig leder, Styreleder)	1 000	100,00%	Ordinære aksjer
Totalt antall aksjer	1 000	100,00%	

Note 12 - Kortsiktige investeringer

Spesifikasjon	Anskaffelseskost	Markedsverdi
234,7357 Andeler Bordea Plan Offensiv	500 000	540 313,62
Sum	500 000	540 313,62

Note 13 - Fortsatt drift

Forutsetningen om fortsatt drift er til stede, og årsregnskapet for 2020 er satt opp under denne forutsetning.