



ÅRSREGNSKAPET FOR REGNSKAPSÅRET 2023 - GENERELL INFORMASJON

Enheten

Organisasjonsnummer: 923 792 155
Organisasjonsform: Aksjeselskap
Foretaksnavn: SNARESENTERET EIENDOM AS
Forretningsadresse: Jernbanegata 14
2211 KONGSVINGER

Regnskapsår

Årsregnskapets periode: 01.01.2023 - 31.12.2023

Konsern

Morselskap i konsern: Nei

Regnskapsregler

Regler for små foretak benyttet: Ja
Benyttet ved utarbeidelsen av årsregnskapet til selskapet: Regnskapslovens alminnelige regler

Årsregnskapet fastsatt av kompetent organ

Bekreftet av representant for selskapet: Rolf Arne Snare
Dato for fastsettelse av årsregnskapet: 27.06.2024

Grunnlag for avgivelse

År 2023: Årsregnskapet er elektronisk innlevert
År 2022: Tall er hentet fra elektronisk innlevert årsregnskap fra 2023

Det er ikke krav til at årsregnskapet m.v. som sendes til Regnskapsregisteret er undertegnet. Kontrollen på at dette er utført ligger hos revisor/enhetens øverste organ. Sikkerheten ivaretas ved at innsender har rolle/rettighet for innsending av årsregnskapet via Altinn, og ved at det bekreftes at årsregnskapet er fastsatt av kompetent organ.

Brønnøysundregistrene, 22.08.2025



Resultatregnskap

Beløp i: NOK	Note	2023	2022
RESULTATREGNSKAP			
Inntekter			
Salgsinntekt		3 107 777	3 477 588
Annen driftsinntekt		154 400	35 000
Sum inntekter		3 262 177	3 512 588
Kostnader			
Varekostnad		8 242	
Avskrivning av driftsmidler og immaterielle eiendeler	1	195 640	195 640
Nedskrivning av varige driftsmidler og immaterielle eiendeler	1		
Annen driftskostnad		1 450 614	988 384
Sum kostnader		1 654 496	1 184 024
Driftsresultat		1 607 681	2 328 564
Finansinntekter og finanskostnader			
Annen renteinntekt		61	42
Annen finansinntekt		32	
Sum finansinntekter		93	42
Annen rentekostnad		764 903	550 873
Sum finanskostnader		764 903	550 873
Netto finans		-764 810	-550 831
Ordinært resultat før skattekostnad		842 870	1 777 733
Skattekostnad på resultat	2	185 432	385 351
Ordinært resultat etter skattekostnad		657 438	1 392 382
Årsresultat		657 438	1 392 382
Årsresultat etter minoritetsinteresser		657 438	1 392 382
Totalresultat		657 438	1 392 382
Overføringer og disponeringer			



Resultatregnskap

Beløp i: NOK	Note	2023	2022
Avgitt konsernbidrag		640 286	1 308 535
Avsatt til annen egenkapital		17 152	83 847
Sum overføringer og disponeringer	3	657 438	1 392 382



Balanse

Beløp i: NOK	Note	2023	2022
BALANSE - EIENDELER			
Anleggsmidler			
Immaterielle eiendeler			
Utvikling	1		
Konsesjoner, patenter o.l.	1		
Utsatt skattefordel	2		
Goodwill	1		
Varige driftsmidler			
Tomter, bygninger o.a. fast eiendom	1, 4	20 621 683	20 827 323
Skip og flytende installasjoner	1		
Driftsløsøre, inventar o.a. utstyr	1		
Sum varige driftsmidler		20 621 683	20 827 323
Sum anleggsmidler		20 621 683	20 827 323
Omløpsmidler			
Varer			
Fordringer			
Kundefordringer		-13 596	
Andre kortsiktige fordringer		65 000	
Konsernfordringer	5		1 026 219
Sum fordringer		51 404	1 026 219
Bankinnskudd, kontanter og lignende			
Bankinnskudd, kontanter o.l.		108 487	15 068
Sum bankinnskudd, kontanter og lignende		108 487	15 068
Sum omløpsmidler		159 891	1 041 287
SUM EIENDELER		20 781 574	21 868 610

BALANSE - EGENKAPITAL OG GJELD



Balanse

Beløp i: NOK	Note	2023	2022
Egenkapital			
Innskutt egenkapital			
Aksjekapital	3, 6	30 000	30 000
Overkurs	3	9 325 000	
Annen innskutt egenkapital	3	10 000	
Sum innskutt egenkapital		9 365 000	30 000
Opptjent egenkapital			
Fond for vurderingsforskjeller	3		
Annen egenkapital	3	70 484	53 332
Udekket tap	3		
Sum opptjent egenkapital		70 484	53 332
Sum egenkapital		9 435 484	83 332
Gjeld			
Langsiktig gjeld			
Utsatt skatt	2	19 880	15 042
Sum avsetninger for forpliktelser		19 880	15 042
Annen langsiktig gjeld			
Gjeld til kredittinstitusjoner	4	10 282 923	11 062 818
Langsiktig konserngjeld	5	35	9 029 809
Sum annen langsiktig gjeld		10 282 958	20 092 627
Sum langsiktig gjeld		10 302 838	20 107 669
Kortsiktig gjeld			
Leverandørgjeld		100 709	
Betalbar skatt	2		
Skyldig offentlige avgifter		27 214	
Annen kortsiktig gjeld	5	915 329	1 677 609
Sum kortsiktig gjeld		1 043 251	1 677 609
Sum gjeld		11 346 090	21 785 278
SUM EGENKAPITAL OG GJELD		20 781 574	21 868 610

POSTER UTENOM BALANSEN



Balanse

Beløp i: NOK	Note	2023	2022
Garantistillelser	4		
Pantstillelser	4		



Brønnøysundregistrene

ÅRSREGNSKAP FOR REGNSKAPSÅRET 2023 - GENERELL INFORMASJON

Journalnummer: 2024 573149

Enheten

Organisasjonsnummer: 923 792 155
Organisasjonsform: Aksjeselskap
Foretaksnavn: SNARESENTERET EIENDOM AS
Forretningsadresse: Jernbanegata 14
2211 KONGSVINGER

Regnskapsår

Årsregnskapets periode: 01.01.2023 - 31.12.2023

Konsern

Morselskap i konsern: Nei

Regnskapsregler

Regler for små foretak benyttet: Ja
Benyttet ved utarbeidelsen av
årsregnskapet til selskapet: Regnskapslovens alminnelige regler

Årsregnskapet fastsatt av kompetent organ

Bekreftet av representant for selskapet: Rolf Arne Snare
Dato for fastsettelse av årsregnskapet: 27.06.2024

Grunnlag for avgivelse

År 2023: Årsregnskap er elektronisk innlevert.
År 2022: Tall er hentet fra elektronisk innlevert årsregnskap fra 2023.

Det er ikke krav til at årsregnskapet m.v. som sendes til Regnskapsregisteret er undertegnet. Kontrollen på at dette er utført ligger hos revisor/enhetens øverste organ. Sikkerheten ivaretas ved at innsender har rolle/rettighet for innsending av årsregnskapet via Altinn, og ved at det bekreftes at årsregnskapet er fastsatt av kompetent organ.

Brønnøysundregistrene, 04.07.2024



Organisasjonsnr: 923 792 155
SNARESENTERET EIENDOM AS

RESULTATREGNSKAP

Beløp i: NOK	Note	2023	2022
RESULTATREGNSKAP			
Inntekter			
Salgsinntekt		3 107 777	3 477 588
Annen driftsinntekt		154 400	35 000
Sum inntekter		3 262 177	3 512 588
Kostnader			
Varekostnad		8 242	
Avskrivning av driftsmidler og immaterielle eiendeler	1	195 640	195 640
Nedskrivning av varige driftsmidler og immaterielle eiendeler	1		
Annen driftskostnad		1 450 614	988 384
Sum kostnader		1 654 496	1 184 024
Driftsresultat		1 607 681	2 328 564
Finansinntekter og finanskostnader			
Annen renteinntekt		61	42
Annen finansinntekt		32	
Sum finansinntekter		93	42
Annen rentekostnad		764 903	550 873
Sum finanskostnader		764 903	550 873
Netto finans		-764 810	-550 831
Ordinært resultat før skattekostnad			
Skattekostnad på resultat	2	185 432	385 351
Ordinært resultat etter skattekostnad		657 438	1 392 382
Årsresultat		657 438	1 392 382
Årsresultat etter minoritetsinteresser		657 438	1 392 382
Totalresultat		657 438	1 392 382
Overføringer og disponeringer			
Avgitt konsernbidrag		640 286	1 308 535
Avsatt til annen egenkapital		17 152	83 847
Sum overføringer og disponeringer	3	657 438	1 392 382





Organisasjonsnr: 923 792 155
SNARESENTERET EIENDOM AS

BALANSE

Beløp i: NOK	Note	2023	2022
BALANSE - EIENDELER			
Anleggsmidler			
Immaterielle eiendeler			
Utvikling	1		
Konsesjoner, patenter o.l.	1		
Utsatt skattefordel	2		
Goodwill	1		
Varige driftsmidler			
Tomter, bygninger o.a. fast eiendom	1, 4	20 621 683	20 827 323
Skip og flytende installasjoner	1		
Driftsløsøre, inventar o. a. utstyr	1		
Sum varige driftsmidler		20 621 683	20 827 323
Sum anleggsmidler		20 621 683	20 827 323
Omløpsmidler			
Varer			
Fordringer			
Kundefordringer		-13 596	
Andre kortsiktige fordringer		65 000	
Konsernfordringer	5		1 026 219
Sum fordringer		51 404	1 026 219
Bankinnskudd, kontanter og lignende			
Bankinnskudd, kontanter o. l.		108 487	15 068
Sum bankinnskudd, kontanter og lignende		108 487	15 068
Sum omløpsmidler		159 891	1 041 287
SUM EIENDELER		20 781 574	21 868 610
BALANSE - EGENKAPITAL OG GJELD			
Egenkapital			
Innskutt egenkapital			
Aksjekapital	3, 6	30 000	30 000
Overkurs	3	9 325 000	
Annen innskutt egenkapital	3	10 000	



Sum innskutt egenkapital		9 365 000	30 000
Opptjent egenkapital			
Fond for			
vurderingsforskjeller	3		
Annen egenkapital	3	70 484	53 332
Udekket tap	3		
Sum opptjent egenkapital		70 484	53 332
Sum egenkapital		9 435 484	83 332
Gjeld			
Langsiktig gjeld			
Utsatt skatt	2	19 880	15 042
Sum avsetninger for forpliktelseser		19 880	15 042
Annen langsiktig gjeld			
Gjeld til			
kredittinstitusjoner	4	10 282 923	11 062 818
Langsiktig konserngjeld	5	35	9 029 809
Sum annen langsiktig gjeld		10 282 958	20 092 627
Sum langsiktig gjeld		10 302 838	20 107 669
Kortsiktig gjeld			
Leverandørgjeld		100 709	
Betalbar skatt	2		
Skyldig offentlige avgifter		27 214	
Annen kortsiktig gjeld	5	915 329	1 677 609
Sum kortsiktig gjeld		1 043 251	1 677 609
Sum gjeld		11 346 090	21 785 278
SUM EGENKAPITAL OG GJELD		20 781 574	21 868 610
POSTER UTENOM BALANSEN			
Garantistillelser	4		
Pantstillelser	4		



Organisasjonsnr: 923 792 155
SNARESENTERET EIENDOM AS

NOTEOPPLYSNINGER - SELSKAP - alle poster oppgitt i hele tall

Note
0

Antall årsverk i regnskapsåret
0.00

Sum Beløp

Balanseført verdi 31.12. Varige driftsmidler Immaterielle eiend.

Konsernregnskap

Morselskapet sitt navn

Forretningskontor for morselskapet

Begrunnelse for at datterselskap er utelatt fra konsolideringen

Samlet beløp - tilknyttet selskap Årets Fjorårets

Samlet beløp - foretak i samme konsern Årets Fjorårets

Samlet beløp - foretak i samme konsern Årets Fjorårets

Samlet beløp - felles kontrollert virksomhet Årets Fjorårets

Pantstillelse Beløp

Beholdning av egne aksjer Antall Pålydende Andel av aksjek.



Til generalforsamlingen i Snaresenteret Eiendom AS

Uavhengig revisors beretning

Konklusjon

Vi har revidert årsregnskapet for Snaresenteret Eiendom AS som består av balanse per 31. desember 2023, resultatregnskap for regnskapsåret avsluttet per denne datoen og noter til årsregnskapet, herunder et sammendrag av viktige regnskapsprinsipper.

Etter vår mening oppfyller årsregnskapet gjeldende lovkrav, og gir årsregnskapet et rettviseende bilde av selskapets finansielle stilling per 31. desember 2023, og av dets resultater for regnskapsåret avsluttet per denne datoen i samsvar med regnskapslovens regler og god regnskapsskikk i Norge.

Grunnlag for konklusjonen

Vi har gjennomført revisjonen i samsvar med International Standards on Auditing (ISA-ene). Våre oppgaver og plikter i henhold til disse standardene er beskrevet nedenfor under *Revisors oppgaver og plikter ved revisjonen av årsregnskapet*. Vi er uavhengige av selskapet i samsvar med kravene i relevante lover og forskrifter i Norge og International Code of Ethics for Professional Accountants (inkludert internasjonale uavhengighetsstandarder) utstedt av International Ethics Standards Board for Accountants (IESBA-reglene), og vi har overholdt våre øvrige etiske forpliktelser i samsvar med disse kravene. Innhentet revisjonsbevis er etter vår vurdering tilstrekkelig og hensiktsmessig som grunnlag for vår konklusjon.

Styrets og daglig leders ansvar for årsregnskapet

Styret og daglig leder (ledelsen) er ansvarlige for å utarbeide årsregnskapet og for at det gir et rettviseende bilde i samsvar med regnskapslovens regler og god regnskapsskikk i Norge. Ledelsen er også ansvarlig for slik internkontroll som den finner nødvendig for å kunne utarbeide et årsregnskap som ikke inneholder vesentlig feilinformasjon, verken som følge av misligheter eller utilsiktede feil.

Ved utarbeidelsen av årsregnskapet må ledelsen ta standpunkt til selskapets evne til fortsatt drift og opplyse om forhold av betydning for fortsatt drift. Forutsetningen om fortsatt drift skal legges til grunn for årsregnskapet så lenge det ikke er sannsynlig at virksomheten vil bli avvirket.

Revisors oppgaver og plikter ved revisjonen av årsregnskapet

Vårt mål er å oppnå betryggende sikkerhet for at årsregnskapet som helhet ikke inneholder vesentlig feilinformasjon, verken som følge av misligheter eller utilsiktede feil, og å avgi en revisjonsberetning som inneholder vår konklusjon. Betryggende sikkerhet er en høy grad av sikkerhet, men ingen garanti for at en revisjon utført i samsvar med ISA-ene, alltid vil avdekke vesentlig feilinformasjon. Feilinformasjon kan oppstå som følge av misligheter eller utilsiktede feil. Feilinformasjon er å anse som vesentlig dersom den enkeltvis eller samlet med rimelighet kan forventes å påvirke de økonomiske beslutningene som brukerne foretar på grunnlag av årsregnskapet. For videre beskrivelse av revisors oppgaver og plikter vises det til: <https://revisorforeningen.no/revisionsberetninger>

Hamar, 27. juni 2024

PricewaterhouseCoopers AS

Vegard Løvlien
Statsautorisert revisor
(elektronisk signert)

PricewaterhouseCoopers AS, Vangsvegen 71, 2317 Hamar, Postboks 102, 2301 Hamar
T: 02316, org. no.: 987 009 713 MVA, www.pwc.no
Statsautoriserte revisorer, medlemmer av Den norske Revisorforening og autorisert regnskapsførerselskap



 Securely signed with Brevio

Revisjonsberetning

Signers:

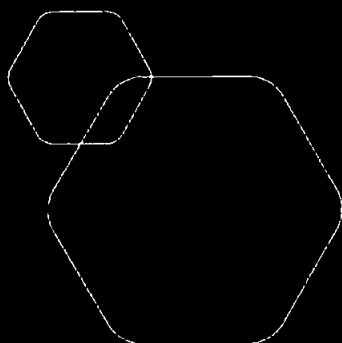
Name	Method	Date
Løvlien, Vegard Haug	BANKID	2024-06-27 17:58

This document package contains:

- Closing page (this page)
- The original document(s)
- The electronic signatures. These are not visible in the document, but are electronically integrated.



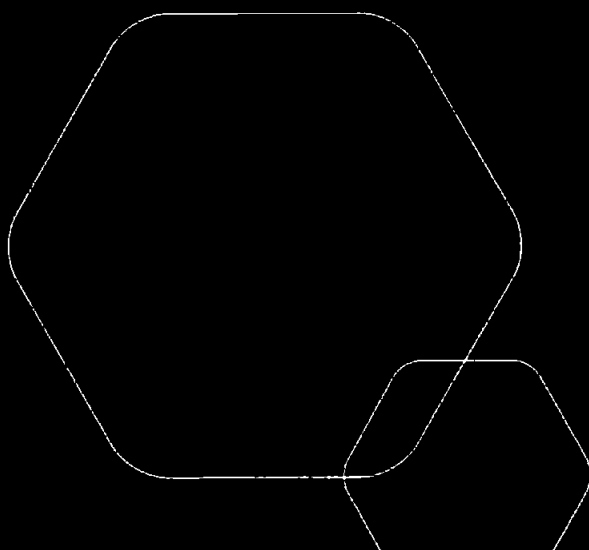
This file is sealed with a digital signature.
The seal is a guarantee for the authenticity
of the document.



Årsregnskap 2023

Snaresenteret Eiendom AS

Resultatregnskap
Balanse
Noter til regnskapet



Org.nr.: 923 792 155



RESULTATREGNSKAP

SNARESENTERET EIENDOM AS

DRIFTSINNEKTER OG DRIFTSKOSTNADER	Note	2023	2022
Salgsinntekt		3 107 777	3 477 588
Annen driftsinntekt		154 400	35 000
Sum driftsinntekter		3 262 177	3 512 588
Varekostnad		8 242	0
Avskrivning av driftsmidler og immaterielle eiendeler	1	195 640	195 640
Annen driftskostnad		1 450 614	988 384
Sum driftskostnader		1 654 496	1 184 024
Driftsresultat		1 607 681	2 328 564
FINANSINNEKTER OG FINANSKOSTNADER			
Annen renteinntekt		61	42
Annen finansinntekt		32	0
Annen rentekostnad		764 903	550 873
Resultat av finansposter		-764 810	-550 831
Resultat før skattekostnad		842 870	1 777 733
Skattekostnad på resultat	2	185 432	385 351
Resultat		657 438	1 392 382
Årsresultat		657 438	1 392 382
OVERFØRINGER			
Avsatt konsernbidrag		640 286	1 308 535
Avsatt til annen egenkapital		17 152	83 847
Sum overføringer	3	657 438	1 392 382



BALANSE

SNARESENTERET EIENDOM AS

EIENDELER	Note	2023	2022
ANLEGGSMIDLER			
IMMATERIELLE EIENDELER			
VARIGE DRIFTSMIDLER			
Tomter, bygninger o.a. fast eiendom	1, 4	20 621 683	20 827 323
Sum varige driftsmidler		20 621 683	20 827 323
FINANSIELLE ANLEGGSMIDLER			
Sum anleggsmidler		20 621 683	20 827 323
OMLØPSMIDLER			
FORDRINGER			
Kundefordringer		-13 596	0
Andre kortsiktige fordringer		65 000	0
Konsernfordringer	5	0	1 026 219
Sum fordringer		51 404	1 026 219
INVESTERINGER			
Bankinnskudd, kontanter o.l.		108 487	15 068
Sum omløpsmidler		159 891	1 041 287
Sum eiendeler		20 781 574	21 868 610



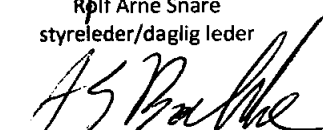
BALANSE

SNARESENTERET EIENDOM AS

EGENKAPITAL OG GJELD	Note	2023	2022
EGENKAPITAL			
INNSKUTT EGENKAPITAL			
Aksjekapital	3, 6	30 000	30 000
Ikke registrert overkurs	3	9 325 000	0
Ikke registrert aksjekapital	3	10 000	0
Sum innskutt egenkapital		9 365 000	30 000
OPPTJENT EGENKAPITAL			
Annen egenkapital	3	70 484	53 332
Sum opptjent egenkapital		70 484	53 332
Sum egenkapital		9 435 484	83 332
GJELD			
AVSETNING FOR FORPLIKTELSER			
Utsatt skatt	2	19 880	15 042
ANNEN LANGSIKTIG GJELD			
Gjeld til kredittinstitusjoner	4	10 282 923	11 062 818
Langsiktig konserngjeld	5	35	9 029 809
Sum annen langsiktig gjeld		10 282 958	20 092 627
KORTSIKTIG GJELD			
Leverandørgjeld		100 709	0
Skyldig offentlige avgifter		27 214	0
Annen kortsiktig gjeld	5	915 329	1 677 609
Sum kortsiktig gjeld		1 043 251	1 677 609
Sum gjeld		11 346 090	21 785 278
Sum egenkapital og gjeld		20 781 574	21 868 610

Kongsvinger, 27.06.2024
Styret i Snarenteret Eiendom AS


Rolf Arne Snare
styreleder/daglig leder


Andreas Snare Bakke
styremedlem


Liv Hilde Snare Bakke
styremedlem


Linn Cecilie Snare
styremedlem



Regnskapsprinsipper

Årsregnskapet er satt opp i samsvar med regnskapsloven og NRS 8 - God regnskapsskikk for små foretak.

DRIFTSINNETEKTER

Inntektsføring av leie skjer ved terminvis fakturering. Inntektsføring ved salg av varer skjer på leveringstidspunktet. Tjenester inntektsføres etterhvert som de leveres.

SKATT

Skattekostnaden i resultatregnskapet omfatter både periodens betalbare skatt og endring i utsatt skatt. Utsatt skatt er beregnet med 22% på grunnlag av de midlertidige forskjeller som eksisterer mellom regnskapsmessige og skattemessige verdier, samt ligningsmessig underskudd til fremføring ved utgangen av regnskapsåret. Skatteøkende og skattereduserende midlertidige forskjeller som reverserer eller kan reverseres i samme periode er utlignet og nettoført.

KLASSIFISERING OG VURDERING AV BALANSEPOSTER

Eiendeler bestemt til varig eie eller bruk er klassifisert som anleggsmidler. Eiendeler som er knyttet til varekretsløpet er klassifisert som omløpsmidler. Fordringer klassifiseres som omløpsmidler hvis de skal tilbakebetales i løpet av ett år. For gjeld er analoge kriterier lagt til grunn. Første års avdrag på langsiktige fordringer og langsiktig gjeld klassifiseres likevel ikke som omløpsmiddel og kortsiktig gjeld.

Varige driftsmidler

Tomter avskrives ikke. Varige driftsmidler balanseføres og avskrives lineært over driftsmidlenes forventede levetid dersom de har antatt levetid over 3 år og har en kostpris som overstiger kr 15 000. Vedlikehold av driftsmidler kostnadsføres løpende. Påkostninger eller forbedringer tillegges driftsmidlets kostpris og avskrives i takt med driftsmidlet. Skillet mellom vedlikehold og påkostning/forbedring regnes i forhold til driftsmidlets stand ved kjøp av driftsmidlet. Utgifter til leie av driftsmidler kostnadsføres. Forskuddsbetalinger balanseføres som forskuddsbetalt kostnad, og fordeles over leieperioden.

FORDRINGER

Kundefordringer og andre fordringer oppføres til pålydende etter fradrag for avsetning til forventet tap. Avsetning til tap gjøres på grunnlag av en individuell vurdering av de enkelte fordringene.

Note 1 Varige driftsmidler og immaterielle eiendeler

	FORRETNINGS- BYGG	ANDRE BYGG OG TOMTER	TOTALT
Anskaffelseskost 01.01.2023	19 600 474	4 286 666	23 887 140
Innfusjonert	0	0	0
Tilgang	0	0	0
Avgang	0	0	0
Anskaffelseskost 31.12.2023	19 600 474	4 286 666	23 887 140
Akkumulerte avskrivninger	3 255 457	0	3 255 457
Bokført verdi 31.12.2023	16 345 017	4 286 666	20 631 683
Årets avskrivninger	195 640	0	195 640
Forventet økonomisk levetid	100 år		
Avskrivningsplan	Lineær		



Note 3 Skatt

Skatteeffekten av midlertidige forskjeller og underskudd til fremføring som har gitt opphav til utsatt skatt og utsatte skattefordeler, spesifisert på typer av midlertidige forskjeller:

	2023	2022	Endring
Varige driftsmidler	10 643 739	10 621 749	-21 990
Fordringer	-10 553 375	-10 553 375	0
Sum	90 364	68 374	-21 990
Inngår ikke i beregningen av utsatt skatt	0	31 750	31 750
Grunnlag for beregning av utsatt skatt	90 364	100 124	9 760
Utsatt skatt (22 %)	19 880	0	-19 880
Årets skattekostnad		2023	2022
Skattepliktig inntekt:			
Ordinært resultat før skatt		842 870	1 777 733
Permanente forskjeller		0	0
Endring i midlertidige forskjeller		-21 990	-68 374
Avgitt konsernbidrag		-820 880	-1 677 609
Anvendelse av fremførbart underskudd		0	-31 750
Skattepliktig inntekt		0	0
Resultatført skatt på ordinært resultat:			
Betalbar skatt		180 594	369 074
Endring i utsatt skattefordel		4 838	16 277
Skattekostnad ordinært resultat		185 432	385 351
Betalbar skatt i balansen:			
Betalbar skatt på årets resultat		180 594	369 074
Betalbar skatt på avgitt konsernbidrag		-180 594	-369 074
Sum betalbar skatt i balansen		0	0

Note 2 Egenkapital

	AKSJEKAPITAL	OVERKURSTAL	ANNEN INNSKUTT EGENKAPITAL	ANNEN EGENKAPITAL	SUM EGENKAPITAL
Egenkapital 01.01.2023	30 000	0	0	53 332	83 332
Årets resultat	0	0	0	657 438	657 438
Ikke registrert kapitalforhøyelse aksjekapital	0	0	10 000	0	10 000
Ikke registrert overkurs	0	9 325 000	0	-640 286	8 684 714
Egenkapital 31.12.2023	30 000	9 325 000	10 000	70 484	9 435 484

Selskapet har i 2023 vedtatt kapitalforhøyelse på totalt 9 335 000 NOK. Kapitalforhøyelsen er registrert i Brønnøysundregisterene den 23.01.2024.



Note 4 Pantstillelser og garantier m.v.

GJELD SOM ER SIKRET VED PANT O.L	2023	2022
Gjeld til kredittinstitusjoner	10 282 923	11 062 818
Sum	10 282 923	11 062 818
BALANSEFØRT VERDI AV EIENDELER PANTSATT FOR EGEN GJELD		
Forretningsbygg	17 402 183	17 607 823
Andre bygg og tomter	3 200 000	3 200 000
Sum	20 602 183	20 807 823

Note 5 Mellomværende med selskap i samme konsern m.v.

	KUNDEFORDRINGER		ANDRE FORDRINGER		
	2023	2022	2023	2022	
Foretak i samme konsern	0	0	0	1 026 219	
Sum	0	0	0	1 026 219	
		LEVERANDØRGJELD		ØVRIG GJELD	
	2023	2022	2023	2022	
Foretak i samme konsern	0	0	820 915	10 707 418	
Sum	0	0	820 915	10 707 418	

Note 6 Aksjekapital og aksjonærinformasjon

Aksjekapitalen på kr. 30 000 består av 1 000 aksjer à kr. 30.

Snaresenteret AS eier samtlige aksjer.