



## ÅRSREGNSKAPET FOR REGNSKAPSÅRET 2020 - GENERELL INFORMASJON

### Enheten

Organisasjonsnummer: 979 706 626  
Organisasjonsform: Aksjeselskap  
Foretaksnavn: TESS SØRBYGG AS  
Forretningsadresse: Industrigata 8  
3414 LIERSTRANDA

### Regnskapsår

Årsregnskapets periode: 01.01.2020 - 31.12.2020

### Konsern

Morselskap i konsern: Nei

### Regnskapsregler

Regler for små foretak benyttet: Ja  
Benyttet ved utarbeidelsen av årsregnskapet til selskapet: Regnskapslovens alminnelige regler

### Årsregnskapet fastsatt av kompetent organ

Bekreftet av representant for selskapet: Yngve Gustafsen  
Dato for fastsettelse av årsregnskapet: 12.04.2021

### Grunnlag for avgivelse

År 2020: Årsregnskapet er elektronisk innlevert  
År 2019: Tall er hentet fra elektronisk innlevert årsregnskap fra 2020

*Det er ikke krav til at årsregnskapet m.v. som sendes til Regnskapsregisteret er undertegnet. Kontrollen på at dette er utført ligger hos revisor/enhetens øverste organ. Sikkerheten ivaretas ved at innsender har rolle/rettighet for innsending av årsregnskapet via Altinn, og ved at det bekreftes at årsregnskapet er fastsatt av kompetent organ.*

Brønnøysundregistrene, 10.06.2022



## Resultatregnskap

Beløp i: NOK	Note	2020	2019
<b>RESULTATREGNSKAP</b>			
<b>Inntekter</b>			
Leieinntekt	1,2,7	450 452	442 356
Annen driftsinntekt	2	25 732	29 989
<b>Sum inntekter</b>		<b>476 184</b>	<b>472 345</b>
<b>Kostnader</b>			
Avskrivning på varige driftsmidler	3	105 692	323 740
Annen driftskostnad	4	34 224	25 730
<b>Sum kostnader</b>		<b>139 915</b>	<b>349 470</b>
<b>Driftsresultat</b>		<b>336 268</b>	<b>122 875</b>
Rentekostnad til foretak i samme konsern	2	16 908	31 919
Annen rentekostnad		80	165
Annen finanskostnad		1 263	1 145
<b>Sum finanskostnader</b>		<b>18 251</b>	<b>33 230</b>
<b>Netto finans</b>		<b>-18 251</b>	<b>-33 230</b>
<b>Ordinært resultat før skattekostnad</b>		<b>318 018</b>	<b>89 645</b>
Skattekostnad på ordinært resultat	5	69 981	19 759
<b>Ordinært resultat etter skattekostnad</b>		<b>248 037</b>	<b>69 886</b>
<b>Årsresultat</b>		<b>248 037</b>	<b>69 886</b>
<b>Årsresultat etter minoritetsinteresser</b>		<b>248 037</b>	<b>69 886</b>
<b>Overføringer og disponeringer</b>			
Avgitt konsernbidrag	2	270 564	
Overføringer til annen egenkapital	6	-22 526	69 886
<b>Sum overføringer og disponeringer</b>		<b>248 037</b>	<b>69 886</b>



### Balanse

Beløp i: NOK	Note	2020	2019
<b>BALANSE - EIENDELER</b>			
<b>Anleggsmidler</b>			
<b>Immaterielle eiendeler</b>			
Utsatt skattefordel	5	68 586	62 254
<b>Sum immaterielle eiendeler</b>		<b>68 586</b>	<b>62 254</b>
<b>Varige driftsmidler</b>			
Tomter	3,7	750 000	750 000
Bygninger og annen fast eiendom	3,7	1 714 400	1 820 092
<b>Sum varige driftsmidler</b>		<b>2 464 400</b>	<b>2 570 092</b>
<b>Sum anleggsmidler</b>		<b>2 532 986</b>	<b>2 632 346</b>
<b>Omløpsmidler</b>			
<b>Varer</b>			
<b>Sum omløpsmidler</b>		<b>0</b>	<b>0</b>
<b>SUM EIENDELER</b>		<b>2 532 986</b>	<b>2 632 346</b>
<b>BALANSE - EGENKAPITAL OG GJELD</b>			
<b>Egenkapital</b>			
<b>Innskutt egenkapital</b>			
Aksjekapital	6,8	500 000	500 000
<b>Sum innskutt egenkapital</b>		<b>500 000</b>	<b>500 000</b>
<b>Opptjent egenkapital</b>			
Annen egenkapital	6	1 141 871	1 164 397
<b>Sum opptjent egenkapital</b>		<b>1 141 871</b>	<b>1 164 397</b>
<b>Sum egenkapital</b>		<b>1 641 871</b>	<b>1 664 397</b>
<b>Sum langsiktig gjeld</b>		<b>0</b>	<b>0</b>



## Balanse

<b>Beløp i: NOK</b>	<b>Note</b>	<b>2020</b>	<b>2019</b>
<b>Kortsiktig gjeld</b>			
Leverandørgjeld		7 500	
Betalbar skatt	5		72 846
Skyldig offentlige avgifter		117 042	116 432
Kortsiktig konserngjeld	9	766 574	778 671
<b>Sum kortsiktig gjeld</b>		<b>891 116</b>	<b>967 949</b>
<b>Sum gjeld</b>		<b>891 116</b>	<b>967 949</b>
<b>SUM EGENKAPITAL OG GJELD</b>		<b>2 532 986</b>	<b>2 632 346</b>



## Brønnøysundregistrene

### ÅRSREGNSKAP FOR REGNSKAPSÅRET 2020 - GENERELL INFORMASJON

Journalnummer: 2021 705392

#### Enheten

Organisasjonsnummer: 979 706 626  
Organisasjonsform: Aksjeselskap  
Foretaksnavn: TESS SØRBYGG AS  
Forretningsadresse: Industrigata 8  
3414 LIERSTRANDA

#### Regnskapsår

Årsregnskapets periode: 01.01.2020 - 31.12.2020

#### Konsern

Morselskap i konsern: Nei

#### Regnskapsregler

Regler for små foretak benyttet: Ja  
Benyttet ved utarbeidelsen av  
årsregnskapet til selskapet: Regnskapslovens alminnelige regler

#### Årsregnskapet fastsatt av kompetent organ

Bekreftet av representant for selskapet: Yngve Gustafsen  
Dato for fastsettelse av årsregnskapet: 12.04.2021

#### Revisjon

Selskapet har besluttet at årsregnskapet  
ikke skal revideres: Ja

#### Grunnlag for avgivelse

År 2020: Årsregnskap er elektronisk innlevert.  
År 2019: Tall er hentet fra elektronisk innlevert årsregnskap fra 2020.

*Det er ikke krav til at årsregnskapet m.v. som sendes til Regnskapsregisteret er undertegnet. Kontrollen på at dette er utført ligger hos revisor/enhetens øverste organ. Sikkerheten ivaretas ved at innsender har rolle/rettighet for innsending av årsregnskapet via Altinn, og ved at det bekreftes at årsregnskapet er fastsatt av kompetent organ.*

Brønnøysundregistrene, 01.09.2021



Organisasjonsnr: 979 706 626  
TESS SØRBYGG AS

## RESULTATREGNSKAP

Beløp i: NOK	Note	2020	2019
<b>RESULTATREGNSKAP</b>			
<b>Inntekter</b>			
Leieinntekt	1,2,7	450 452	442 356
Annen driftsinntekt	2	25 732	29 989
<b>Sum inntekter</b>		<b>476 184</b>	<b>472 345</b>
<b>Kostnader</b>			
Avskrivning på varige driftsmidler	3	105 692	323 740
Annen driftskostnad	4	34 224	25 730
<b>Sum kostnader</b>		<b>139 915</b>	<b>349 470</b>
<b>Driftsresultat</b>		<b>336 268</b>	<b>122 875</b>
Rentekostnad til foretak i samme konsern	2	16 908	31 919
Annen rentekostnad		80	165
Annen finanskostnad		1 263	1 145
<b>Sum finanskostnader</b>		<b>18 251</b>	<b>33 230</b>
<b>Netto finans</b>		<b>-18 251</b>	<b>-33 230</b>
<b>Ordinært resultat før skattekostnad</b>		<b>318 018</b>	<b>89 645</b>
Skattekostnad på ordinært resultat	5	69 981	19 759
<b>Ordinært resultat etter skattekostnad</b>		<b>248 037</b>	<b>69 886</b>
<b>Årsresultat</b>		<b>248 037</b>	<b>69 886</b>
<b>Årsresultat etter minoritetsinteresser</b>		<b>248 037</b>	<b>69 886</b>
<b>Overføringer og disponeringer</b>			
Avgitt konsernbidrag	2	270 564	
Overføringer til annen egenkapital	6	-22 526	69 886
<b>Sum overføringer og disponeringer</b>		<b>248 037</b>	<b>69 886</b>



Organisasjonsnr: 979 706 626  
TESS SØRBYGG AS

## BALANSE

Beløp i: NOK	Note	2020	2019
<b>BALANSE - EIENDELER</b>			
<b>Anleggsmidler</b>			
<b>Immaterielle eiendeler</b>			
Utsatt skattefordel	5	68 586	62 254
<b>Sum immaterielle eiendeler</b>		<b>68 586</b>	<b>62 254</b>
<b>Varige driftsmidler</b>			
Tomter	3,7	750 000	750 000
Bygninger og annen fast eiendom	3,7	1 714 400	1 820 092
<b>Sum varige driftsmidler</b>		<b>2 464 400</b>	<b>2 570 092</b>
<b>Sum anleggsmidler</b>		<b>2 532 986</b>	<b>2 632 346</b>
<b>Omløpsmidler</b>			
<b>Varer</b>			
<b>Sum omløpsmidler</b>		<b>0</b>	<b>0</b>
<b>SUM EIENDELER</b>		<b>2 532 986</b>	<b>2 632 346</b>
<b>BALANSE - EGENKAPITAL OG GJELD</b>			
<b>Egenkapital</b>			
<b>Innskutt egenkapital</b>			
Aksjekapital	6,8	500 000	500 000
<b>Sum innskutt egenkapital</b>		<b>500 000</b>	<b>500 000</b>
<b>Opptjent egenkapital</b>			
Annen egenkapital	6	1 141 871	1 164 397
<b>Sum opptjent egenkapital</b>		<b>1 141 871</b>	<b>1 164 397</b>
<b>Sum egenkapital</b>		<b>1 641 871</b>	<b>1 664 397</b>
<b>Sum langsiktig gjeld</b>		<b>0</b>	<b>0</b>
<b>Kortsiktig gjeld</b>			
Leverandørgjeld		7 500	
Betalbar skatt	5		72 846
Skyldig offentlige avgifter		117 042	116 432
Kortsiktig konserngjeld	9	766 574	778 671
<b>Sum kortsiktig gjeld</b>		<b>891 116</b>	<b>967 949</b>
<b>Sum gjeld</b>		<b>891 116</b>	<b>967 949</b>
<b>SUM EGENKAPITAL OG GJELD</b>		<b>2 532 986</b>	<b>2 632 346</b>



Organisasjonsnr: 979 706 626  
TESS SØRBYGG AS

NOTEOPPLYSNINGER - SELSKAP - alle poster oppgitt i hele tall

**Note**

**Antall aksjer og aksjeeiere**

<u>Aksjeklasse</u>	<u>Ant. aksjer</u>	<u>Pålydende</u>	<u>Bokført verdi</u>
Ordinære aksjer	500.00	1000.00	500000.00

<u>Aksjeeiere - fritekst</u>	<u>Antall</u>	<u>Eierandel</u>	<u>Aksjeklasse</u>
TESS Sør Eiendom AS	500.00	100.00%	Ordinære aksjer

<u>Sum</u>	<u>Sum antall</u>	<u>Sum eierandel</u>
	500.00	100.00%

**Note**

**Ytelser til ledende personer**

Er det gitt ytelser til ledende person: Nei

**Ytelser til daglig leder**

<u>Ytelser</u>	<u>Lønn</u>	<u>Pensj.forpl.</u>	<u>Andre godtgj.</u>
----------------	-------------	---------------------	----------------------

**Note**

**Antall årsverk i regnskapsåret**

Virksomheten har hatt følgende antall årsverk:  
0.00

**Note**

**Lån og sikkerhetsstillelse til ledende personer og aksjeeiere**

Er det gitt lån eller sikkerhetsstillelse til ledende personer: Nei



**Årsregnskap 2020  
for**

**TESS Sørbygg AS**

**Organisasjonsnr. 979706626**



TESS Sørbygg AS

**Resultatregnskap**

	Note	2020	2019
<b>DRIFTSINNEKTER OG DRIFTSKOSTNADER</b>			
<b>Driftsinntekter</b>			
Leieinntekt	1,2	450 452	442 356
Annen driftsinntekt	2	25 732	29 989
<b>Sum driftsinntekter</b>		<b>476 184</b>	<b>472 345</b>
<b>Driftskostnader</b>			
Avskrivning på varige driftsmidler	3	105 692	323 740
Annen driftskostnad	4	34 224	25 730
<b>Sum driftskostnader</b>		<b>139 915</b>	<b>349 470</b>
<b>DRIFTSRESULTAT</b>		<b>336 268</b>	<b>122 875</b>
<b>FINANSINNEKTER OG FINANSKOSTNADER</b>			
<b>Finanskostnader</b>			
Rentekostn. til foretak i samme konsern	2	16 908	31 919
Annen rentekostnad		80	165
Annen finanskostnad		1 263	1 145
<b>Sum finanskostnader</b>		<b>18 251</b>	<b>33 230</b>
<b>NETTO FINANSPOSTER</b>		<b>-18 251</b>	<b>-33 230</b>
<b>ORDINÆRT RES. FØR SKATTEKOSTNAD</b>		<b>318 018</b>	<b>89 645</b>
Skattekostnad på ordinært resultat	5	69 981	19 759
<b>ORDINÆRT RESULTAT</b>		<b>248 037</b>	<b>69 886</b>
<b>ÅRSRESULTAT</b>		<b>248 037</b>	<b>69 886</b>
<b>OVERFØRINGER OG DISPONERINGER</b>			
Avgitt konsernbidrag	2	270 564	0
Overføringer til annen egenkapital	6	-22 527	69 886
<b>Sum overføringer og disponeringer</b>		<b>248 037</b>	<b>69 886</b>







## TESS Sørbygg AS

## Balanse pr. 31.12.2020

	Note	31.12.2020	31.12.2019
<b>EIENDELER</b>			
<b>ANLEGGSMIDLER</b>			
<b>Immaterielle eiendeler</b>			
Utsatt skattefordel	5	68 586	62 254
<b>Sum immaterielle eiendeler</b>		<b>68 586</b>	<b>62 254</b>
<b>Varige driftsmidler</b>			
Tomter	3,7	750 000	750 000
Bygninger og annen fast eiendom	3,7	1 714 401	1 820 092
<b>Sum varige driftsmidler</b>		<b>2 464 401</b>	<b>2 570 092</b>
<b>SUM ANLEGGSMIDLER</b>		<b>2 532 987</b>	<b>2 632 346</b>
<b>SUM EIENDELER</b>		<b>2 532 987</b>	<b>2 632 346</b>
<b>EGENKAPITAL OG GJELD</b>			
<b>EGENKAPITAL</b>			
<b>Innskutt egenkapital</b>			
Aksjekapital	6,8	500 000	500 000
<b>Sum innskutt egenkapital</b>		<b>500 000</b>	<b>500 000</b>
<b>Opptjent egenkapital</b>			
Annen egenkapital	6	1 141 871	1 164 397
<b>Sum opptjent egenkapital</b>		<b>1 141 871</b>	<b>1 164 397</b>
<b>SUM EGENKAPITAL</b>		<b>1 641 871</b>	<b>1 664 397</b>
<b>GJELD</b>			
<b>KORTSIKTIG GJELD</b>			
Leverandørgjeld		7 500	0
Betalbar skatt	5	0	72 846
Skyldig offentlige avgifter		117 042	116 432
Kortsiktig gjeld til konsernselskap	9	766 574	778 671
<b>SUM KORTSIKTIG GJELD</b>		<b>891 116</b>	<b>967 949</b>
<b>SUM GJELD</b>		<b>891 116</b>	<b>967 949</b>
<b>SUM EGENKAPITAL OG GJELD</b>		<b>2 532 987</b>	<b>2 632 346</b>

Lier, 12. april 2021

  
Erik Jølberg  
Styreleder  
Ansgar Kårlsen  
Styremedlem  
Henning Knutsen  
Styremedlem  
Jan Ivar Moe Lindseth  
Daglig leder



TESS Sørbygg AS

## Noter 2020

### Regnskapsprinsipper:

Årsregnskapet er satt opp i samsvar med regnskapsloven og god regnskapsskikk. Selskapet har videre fulgt relevante bestemmelser i Norsk Regnskapsstandard utarbeidet av Norsk Regnskaps Stiftelse.

### Konsernregnskap:

Selskapet er datterselskap av TESS Sør Eiendom AS, og konsernregnskap er utarbeidet av Teknisk Service Holding AS.

### Leieinntekter:

Leieinntekter inntektsføres i takt med opptjening.

### Omløpsmidler og kortsiktig gjeld:

Omløpsmidler og kortsiktig gjeld omfatter normalt poster som forfaller til betaling innen ett år etter siste dag i regnskapsåret, samt poster som knytter seg til varekretsløpet. Omløpsmidler vurderes til laveste verdi av anskaffelseskost og antatt virkelig verdi (laveste verdis prinsipp). Kortsiktig gjeld balanseføres til pålydende verdi på opptakstidspunktet.

### Anleggsmidler:

Anleggsmidler omfatter eiendeler bestemt til varig eie og bruk for virksomheten. Anleggsmidler er vurdert til anskaffelseskost. Varige driftsmidler føres opp i balansen og avskrives over driftsmiddelets forventede økonomiske levetid. Varige driftsmidler nedskrives til virkelig verdi ved verdifall som ikke forventes å være av forbigående art. Nedskrivningene blir reversert når grunnlaget for nedskrivningen ikke lenger er til stede.

### Fordringer:

Kundefordringer og andre fordringer føres opp i balansen til pålydende etter fradrag for avsetning til forventet tap. Avsetning til tap gjøres på grunnlag av en individuell vurdering av de enkelte fordringene. I tillegg gjøres det for øvrige kundefordringer en uspesifisert avsetning for å dekke antatt tap. Andre fordringer er også gjenstand for en tilsvarende vurdering.

### Skatt:

Skattekostnaden i resultatregnskapet omfatter periodens betalbare skatt som blir utlignet og forfaller til betaling i neste regnskapsår i tillegg til endring i utsatt skatt/skattefordel. Utsatt skattefordel er beregnet med 22 % på grunnlag av de midlertidige forskjeller som eksisterer mellom regnskapsmessige og skattemessige verdier. Skatteøkende og skattereduserende midlertidige forskjeller som reverseres eller kan reverseres i samme periode er utlignet og nettoført.

### Bruk av estimater:

Ledelsen har i henhold til god regnskapsskikk brukt estimater og forutsetninger som har påvirket resultatregnskapet og verdsettelsen av egenkapital og gjeld, samt usikre eiendeler og forpliktelser på balansedagen under utarbeidelse av årsregnskapet.



TESS Sørbygg AS

## Noter 2020

### Note 1 - Leieinntekt

Spesifikasjon av leieinntekt fordelt geografisk og pr. virksomhetsområde

	2020	2019
Norge	450 452	442 356
Andre land	0	0

Virksomheten er et eiendomsselskap og har i hovedsak ett virksomhetsområde.

### Note 2 - Transaksjoner med nærstående parter

Selskapet har hatt transaksjoner med følgende nærstående selskaper:

TESS Eiendom AS og TESS Sør AS.

Alle transaksjoner er foretatt som del av den ordinære virksomheten og til priser og betingelser som mellom uavhengige parter. De vesentligste transaksjonene foretatt med nærstående fremgår nedenfor:

	2020	2019
Leieinntekter	450 452	442 356
Andre driftsinntekter	25 732	29 989
Rentekostnader konsernkontoordning	16 908	31 919
Avgitt konsernbidrag	270 564	0

### Note 3 - Avskrivning på varige driftsmidler

	Tomter	Bygg og annen fast eiendom	Sum
Anskaffelseskost pr. 1/1	750 000	6 036 042	6 786 042
+ Tilgang	0	0	0
- Avgang	0	0	0
Anskaffelseskost pr. 31/12	750 000	6 036 042	6 786 042
Akk. av/nedskr. pr. 1/1	0	4 215 950	4 215 950
+ Ordinære avskrivninger	0	105 692	105 692
+ Avskr. på oppskrivning	0	0	0
- Tilbakeført avskrivning	0	0	0
+ Ekstraord. nedskrivninger	0	0	0
Akk. av/nedskr. pr. 31/12	0	4 321 641	4 321 641
Balanseført verdi pr. 31/12	750 000	1 714 401	2 464 401
Lineær avskrivning	0	10-40	



TESS Sørbygg AS

## Noter 2020

### Note 4 - Ytelser/godtgjørelser til styret, daglig leder og revisor

Selskapet har ingen ansatte. Det er derfor ikke krav til obligatorisk tjenstepensjon (OTP). Det er ikke utbetalt lønn eller styrehonorar.

Daglig leder og styret har ikke avtale om sluttvederlag, aksjebasert avlønning, overskuddsdelinger, opsjoner eller lignende.

Det er ikke gitt lån til eller stilt sikkerhet på vegne av daglig leder, styremedlemmer, aksjonærer eller nærstående til disse.

Selskapet er ikke revisjonspliktig.

### Note 5 - Skattekostnad på ordinært resultat

#### Spesifikasjon av årets skattegrunnlag: 2020

Resultat før skattekostnader	318 018
Permanente og andre forskjeller	80
Endring i midlertidige forskjeller	28 779
Ytet konsernbidrag	346 876
<b>Inntekt</b>	<b>0</b>

#### Spesifikasjon av årets skattekostnad: 2020

Beregnet skatt av årets resultat	76 313
+ Endring i utsatt skattefordel (bokført)	-6 332
<b>= Ordinær skattekostnad</b>	<b>69 981</b>

#### Betalbar skatt i balansen består av:

Beregnet skatt av årets resultat	76 313
+/- Effekt av skatt på konsernbidrag	-76 313
<b>= Betalbar skatt i balansen</b>	<b>0</b>

#### Midlertidige forskjeller og balanseført utsatt skatt

	2020	2019
+ Driftsmidler inkl. goodwill	-311 756	-282 977
Sum negative forskjeller	-311 756	-282 977
<b>Grunnlag for beregning av utsatt skatt / skattefordel</b>	<b>-311 756</b>	<b>-282 977</b>
<b>Balanseført utsatt skattefordel</b>	<b>68 586</b>	<b>62 254</b>



TESS Sørbygg AS

## Noter 2020

### Note 6 - Egenkapital

	Aksjekapital	Annen egenkapital	Sum egenkapital
Pr. 1.1.	500 000	1 164 397	1 664 397
Årets resultat		248 037	248 037
Avgitt konsernbidrag*		-270 564	-270 564
<b>Pr. 31.12.</b>	<b>500 000</b>	<b>1 141 871</b>	<b>1 641 871</b>

\* Avgitt konsernbidrag består av konsernbidrag til TESS Eiendom AS på kr. 346 876 minus skatteeffekt på kr. 76 313.

### Note 7 - Pantstillelser

Selskapet har stilt garanti til Danske Bank for lån tatt opp av TESS Eiendom AS. Disse lånene utgjør pr. 31.12.2020 kr. 451 316 500 (kr. 382 710 500).

Eiendeler	Pantlaster	Pantebeløp	Bokført verdi
Bygg inkl. tomt	Danske Bank	50 000 000	2 464 401

### Note 8 - Aksjekapital

Selskapet har 500 aksjer, hver pålydende kr. 1 000. Samlet aksjekapital utgjør kr. 500 000. Selskapet har kun en aksjeklasse.

Selskapets aksjeeier er:

Aksjonærens navn:	Antall aksjer:
TESS Sør Eiendom AS	500

Morselskapets forretningskontor er i Lier.

### Note 9 - Kortsiktig gjeld til konsernselskap

TESS Eiendom AS har en konsernkontoordning i Danske Bank. TESS Sørbygg AS har i denne forbindelse kortsiktig gjeld til TESS Eiendom AS pr. 31.12.2020 på kr. 419 697 (kr. 778 671).

### Note 10 - Hendelser etter balansedagen

På tidspunktet for avleggelse av regnskapet for 2020 har selskapet ikke hatt vesentlig negativ effekt av Covid-19. Omsetningsmessig er 1. kvartal hittil i henhold til budsjett og samme periode i fjor. Styret utelukker allikevel ikke at Covid-19 kan få en negativ effekt på selskapets inntjening og likviditet i 2021.