



ÅRSREGNSKAPET FOR REGNSKAPSÅRET 2020 - GENERELL INFORMASJON

Enheten

Organisasjonsnummer:	979 916 841
Organisasjonsform:	Aksjeselskap
Foretaksnavn:	FAGERNES HANDELSSTED HOLDING AS
Forretningsadresse:	Fagernessletta 8 8514 NARVIK

Regnskapsår

Årsregnskapets periode:	01.01.2020 - 31.12.2020
-------------------------	-------------------------

Konsern

Mørselskap i konsern:	Ja
Konsernregnskap lagt ved:	Ja

Regnskapsregler

Regler for små foretak benyttet:	Nei
Benyttet ved utarbeidelsen av årsregnskapet til selskapet:	Regnskapslovens alminnelige regler
Benyttet ved utarbeidelsen av årsregnskapet til konsernet:	Regnskapslovens alminnelige regler

Årsregnskapet fastsatt av kompetent organ

Bekreftet av representant for selskapet:	Jens Petter Opshaug
Dato for fastsettelse av årsregnskapet:	09.04.2021

Grunnlag for avgivelse

År 2020: Årsregnskapet er elektronisk innlevert
År 2019: Tall er hentet fra elektronisk innlevert årsregnskap fra 2020

Det er ikke krav til at årsregnskapet m.v. som sendes til Regnskapsregisteret er undertegnet. Kontrollen på at dette er utført ligger hos revisor/enhetens øverste organ. Sikkerheten ivaretas ved at innsender har rolle/rettighet for innsending av årsregnskapet via Altinn, og ved at det bekreftes at årsregnskapet er fastsatt av kompetent organ.

Brønnøysundregistrene, 09.08.2022



Resultatregnskap

Beløp i: NOK	Note	2020	2019
RESULTATREGNSKAP			
Kostnader			
Annen driftskostnad	3	41 991	38 244
Sum kostnader		41 991	38 244
Driftsresultat		-41 991	-38 244
Finansinntekter og finanskostnader			
Inntekt på investering i datterselskap		13 000 000	3 000 000
Renteinntekt fra foretak i samme konsern		156 044	255 868
Annen renteinntekt		26 429	23 206
Sum finansinntekter		13 182 474	3 279 074
Nedskrivning av finansielle eiendeler		999 002	
Annen rentekostnad		57	
Sum finanskostnader		999 059	
Netto finans		12 183 415	3 279 074
Ordinært resultat før skattekostnad		12 141 424	3 240 830
Skattekostnad på ordinært resultat	4	30 906	52 960
Ordinært resultat etter skattekostnad		12 110 518	3 187 870
Årsresultat		12 110 518	3 187 870
Årsresultat etter minoritetsinteresser		12 110 518	3 187 870
Totalresultat		12 110 518	3 187 870
Overføringer og disponeringer			
Avsatt til annen egenkapital		12 110 518	3 187 870
Sum overføringer og disponeringer		12 110 518	3 187 870



Balanse

Beløp i: NOK	Note	2020	2019
BALANSE - EIENDELER			
Anleggsmidler			
Immaterielle eiendeler			
Utsatt skattefordel	4		
Finansielle anleggsmidler			
Investering i datterselskap	2	6 552 598	6 552 598
Investeringer i aksjer og andeler		1 000	1 000 002
Sum finansielle anleggsmidler		6 553 598	7 552 600
Sum anleggsmidler		6 553 598	7 552 600
Omløpsmidler			
Varer			
Fordringer			
Andre kortsiktige fordringer		14 357 521	12 201 477
Sum fordringer		14 357 521	12 201 477
Bankinnskudd, kontanter og lignende			
Bankinnskudd, kontanter o.l.		11 991 101	2 059 679
Sum bankinnskudd, kontanter og lignende		11 991 101	2 059 679
Sum omløpsmidler		26 348 622	14 261 156
SUM EIENDELER		32 902 220	21 813 756
BALANSE - EGENKAPITAL OG GJELD			
Egenkapital			
Innskutt egenkapital			
Aksjekapital	1	1 600 000	1 600 000
Overkurs		90 000	90 000
Sum innskutt egenkapital		1 690 000	1 690 000



Balanse

Beløp i: NOK	Note	2020	2019
Opptjent egenkapital			
Annen egenkapital		31 181 314	20 070 796
Sum opptjent egenkapital		31 181 314	20 070 796
Sum egenkapital		32 871 314	21 760 796
Gjeld			
Langsiktig gjeld			
Utsatt skatt	4		
Annen langsiktig gjeld			
Sum langsiktig gjeld		0	0
Kortsiktig gjeld			
Betalbar skatt		30 906	52 960
Sum kortsiktig gjeld		30 906	52 960
Sum gjeld		30 906	52 960
SUM EGENKAPITAL OG GJELD		32 902 220	21 813 756



Konsernets resultatregnskap

Beløp i: NOK	Note	2020	2019
RESULTATREGNSKAP			
Inntekter			
Salgsinntekt		266 266 645	212 310 824
Andre driftsinntekter		1 394 696	1 307 092
Sum inntekter	12	267 661 341	213 617 916
Kostnader			
Varekostnad		160 273 447	132 997 682
Lønnskostnader	2	39 993 408	36 530 968
Avskrivninger	3	3 415 764	3 210 887
Annen driftskostnad	2	32 226 517	29 827 368
Sum kostnader		235 909 136	202 566 907
Driftsresultat		31 752 205	11 051 009
Finansinntekter og finanskostnader			
Inntekt på investering i datterselskap	4		
Annen renteinntekt	4	430 743	518 013
Sum finansinntekter		430 743	518 013
Nedskrivning finansielle anleggsmidler	4	999 002	
Annen rentekostnad		1 599 596	1 693 559
Sum finanskostnader		2 598 598	1 693 559
Netto finans		-2 167 855	-1 175 546
Ordinært resultat før skattekostnad		29 584 350	9 875 463
Skattekostnad på ordinært resultat	10	6 750 812	2 177 617
Ordinært resultat etter skattekostnad		22 833 538	7 697 846
Årsresultat		22 833 538	7 697 846
Årsresultat etter minoritetsinteresser		22 833 538	7 697 846
Totalresultat		22 833 538	7 697 846



Konsernets resultatregnskap

Beløp i: NOK	Note	2020	2019
Overføringer og disponeringer			
Avsatt til annen egenkapital		22 833 538	7 697 846
Sum overføringer og disponeringer		22 833 538	7 697 846



Konsernets balanse

Beløp i: NOK	Note	2020	2019
BALANSE - EIENDELER			
Anleggsmidler			
Immaterielle eiendeler			
Utsatt skattefordel	10	1 005 863	227 732
Goodwill	1, 3		
Sum immaterielle eiendeler		1 005 863	227 732
Varige driftsmidler			
Tomter, bygninger o.a. fast eiendom		58 267 998	60 030 873
Driftsløsøre, inventar o.a. utstyr		4 224 503	5 236 995
Sum varige driftsmidler	3	62 492 501	65 267 868
Finansielle anleggsmidler			
Investering i datterselskap	4		
Investeringer i aksjer og andeler	4	475 246	1 475 248
Sum finansielle anleggsmidler		475 245	1 475 247
Sum anleggsmidler		63 973 609	66 970 847
Omløpsmidler			
Varer			
Sum varer	9	28 068 001	26 893 072
Fordringer			
Kundefordringer		35 642 240	25 267 409
Andre fordringer	4	9 887 831	7 631 735
Sum fordringer		45 530 071	32 899 144
Bankinnskudd, kontanter og lignende			
Bankinnskudd, kontanter o.l.	5	38 140 590	17 560 213
Sum bankinnskudd, kontanter og lignende		38 140 590	17 560 213
Sum omløpsmidler		111 738 662	77 352 429
SUM EIENDELER		175 712 271	144 323 276



Konsernets balanse

Beløp i: NOK	Note	2020	2019
BALANSE - EGENKAPITAL OG GJELD			
Egenkapital			
Innskutt egenkapital			
Aksjekapital	6	1 600 000	1 600 000
Overkurs		90 000	90 000
Sum innskutt egenkapital		1 690 000	1 690 000
Opptjent egenkapital			
Annen egenkapital		83 439 757	61 606 219
Sum opptjent egenkapital		83 439 757	61 606 219
Sum egenkapital	11	85 129 757	63 296 219
Gjeld			
Langsiktig gjeld			
Utsatt skatt	10	5 712 945	5 880 727
Sum avsetninger for forpliktelser		5 712 945	5 880 727
Annen langsiktig gjeld			
Gjeld til kredittinstitusjoner	7	48 314 000	50 592 000
Øvrig langsiktig gjeld	8		
Sum annen langsiktig gjeld		48 314 000	50 592 000
Sum langsiktig gjeld		54 026 945	56 472 727
Kortsiktig gjeld			
Leverandørgjeld		16 571 415	11 064 445
Betalbar skatt	10	7 696 725	2 349 906
Skyldig offentlige avgifter		5 848 234	4 815 803
Annen kortsiktig gjeld		6 439 194	6 324 175
Sum kortsiktig gjeld		36 555 568	24 554 330
Sum gjeld		90 582 514	81 027 057
SUM EGENKAPITAL OG GJELD		175 712 271	144 323 276



Fagernes Handelssted Holding AS

**Styrets årsberetning 2020
for
Konsernet Fagernes Handelssted Holding AS**

1. Virksomhetens art

Fagernes Handelssted Holding AS ble stiftet 01.06.1998.

Fagernes Handelssted Holding AS driver med investeringsaktiviteter av finansiell og operasjonell art. Konsernets hovedaktiviteter er investering og utleie av fast eiendom gjennom datterselskapet Fagernes Handelssted AS, samt engros- og butikkvirksomhet gjennom datterdatterselskapet Notabene Engros AS.

Selskapets hovedkontor ligger i Narvik kommune.

2. Økonomi

Morselskapet er solid finansiert med en egenkapital på 32,9 mill.NOK, som tilsvarer 99% av totalkapital. Morselskapets resultat er i stor grad avhengig av utbytte/konsernbidrag fra datter- og datterdatterselskap. Slik var det også i 2020.

Konsernet Fagernes Handelssted AS hadde en total omsetning i 2020 på 267,7 mill.NOK

Driftsresultatet ble 31,8 mill.NOK og årsresultat ble 22,8 mill.NOK.

Konsernet er solid finansiert med bokført egenkapital på 85,1 mill.NOK, som tilsvarer 48% av totalkapital. Konsernet består også av Åsmyrvegen 3 AS i Harstad.

Styret er tilfreds med konsernets resultater i 2020 og den finansielle stilling pr 31.12.2019.

3. Finansiell risiko

Kredittrisiko

Konsernet er solid finansiert med en betydelig egenkapitalandel. Konsernet har langsiktig gjeld til kredittinstitusjoner på 48,3 mill.NOK, og er noe utsatt for rentesvingninger. Pr beretningsdato er noe av konsernets gjeld sikret i en rentekorridor, men mer enn 50% av gjeld er i flytende renteaftaler. Kredittrisikoen anses som middels, og styret følger utviklingen i rentemarkedet og vurderer en andel av lånet sikret med fast rente.

Markedsrisiko

Konsernets hovedaktivitet er engrosvirksomhet. Datterdatterselskapet Notabene Engros AS er markedsleder innen sitt geografiske område.

Likviditetsrisiko

Styret vurderer likviditeten i konsernet og i Fagernes Handelssted Holding AS som tilfredsstillende. Konsernledelsen har fokus på å opprettholde likviditeten på et tilfredsstillende nivå i forbindelse med investeringer og drift. Forfallstidspunkt på vesentlige fordringer og gjeldsposter er noenlunde sammenfallende på kort sikt.



Fagernes Handelssted Holding AS

4. Rettvisende bilde / fortsatt drift

Styret mener at selskapets regnskap gir et rettvisende bilde av virksomheten og den finansielle stilling pr 31.12.2020. Omsetning og resultat hittil i år har vært som planlagt. Likviditet i selskap og konsern er god, og likviditetskapasitet vurderes til å kunne håndtere vesentlige negativt endrede forutsetninger fremover.

Basert på selskapets soliditet, inntjening og overstående, mener styret det er riktig å legge forutsetningen for fortsatt drift av selskapet til grunn ved avleggelsen av årsregnskapet.

5. Arbeidsmiljø og personale

Arbeidsmiljø

Arbeidsmiljøet i konsernet er godt. Virksomheten er godt organisert og medarbeiderne har medinnflytelse i relevante beslutninger.

Sykefravær

Det har ikke vært skader eller ulykker i 2020. Sykefraværet var i 2020 på totalt 7,2%. Derav 2,2 % korttidsfravær. Styret anser dette for å være tilfredsstillende, men vil fortsette arbeidet med å redusere sykefravær og antall sykedager.

Likestilling og diskriminering

Konsernet hadde totalt 73 medarbeidere ved årsskifte, 26 kvinner og 47 menn. Styret har ut fra av bedriftens størrelse, antall ansatte og stillingskategori ikke funnet det nødvendig å iverksette spesielle tiltak med hensyn til likestilling. Vi ansetter ut fra kvalifikasjoner uavhengig av kjønn, religion eller nasjonalitet.

6. Forskning og utvikling

Konsernet driver ingen forsknings- og utviklingsaktiviteter.

7. Ytre miljø

Virksomheten påvirker ikke det ytre miljø i betydelig grad. En del av virksomheten til datterdatterselskapet Notabene Engros AS er transport av varer. I denne forbindelse er det krav til transportører om miljø-sertifiseringer. Selskapet er selv også Miljøfyrtårn sertifisert. I mai 2016 ble selskapet sertifisert under NS ISO 9001 og NS ISO 14001. Medlemsbedriftene i Norengros-kjeden har besluttet å fokusere på bærekraft og miljø, og NB Engros har tatt flere initiativer for å dreie virksomhetens drift mot et slikt mål.




Fagernes Handelssted Holding AS

8. Fremtidsutsikter

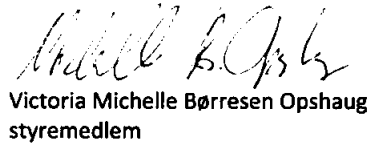
Selskapet har investert betydelige midler i å tilrettelegge for en driftseffektiv organisasjon, herunder administrative systemer.

Ut fra overstående og utvikling hittil i 2021, også hensyntatt det som er nevnt i punkt 4 ovenfor, mener styret at fremtidsutsiktene er gode og man er godt rustet til fremtidig vekst og utvikling.

Narvik, 31.12.20
21.04.21



Jens Petter Opshaug
Styrets leder



Victoria Michelle Børresen Opshaug
styremedlem



Resultatregnskap - mor/konsern - mor/konsern				
Fagernes Handelssted Konsern				
Morselskap			Konsern	
2020	2019	Note	2020	2019
Driftsinntekter og driftskostnader				
0	0		266 266 645	212 310 824
0	0		1 394 696	1 307 092
<u>0</u>	<u>0</u>	12	<u>267 661 341</u>	<u>213 617 916</u>
0	0		160 273 447	132 997 682
0	0	2	39 993 408	36 530 968
0	0	3	3 415 764	3 210 887
41 991	38 244	2	32 226 517	29 827 368
<u>41 991</u>	<u>38 244</u>		<u>235 909 136</u>	<u>202 566 907</u>
<u>-41 991</u>	<u>-38 244</u>		<u>31 752 205</u>	<u>11 051 009</u>
Finansinntekter og finanskostnader				
13 000 000	3 000 000	4	0	0
182 474	279 074	4	430 743	518 013
999 002	0	4	999 002	0
57	0		1 599 596	1 693 559
<u>12 183 415</u>	<u>3 279 074</u>		<u>-2 167 855</u>	<u>-1 175 546</u>
12 141 424	3 240 830		29 584 350	9 875 463
30 906	52 960	10	6 750 812	2 177 617
<u>12 110 518</u>	<u>3 187 870</u>		<u>22 833 538</u>	<u>7 697 846</u>
<u>12 110 518</u>	<u>3 187 870</u>		<u>22 833 538</u>	<u>7 697 846</u>
12 110 518	3 187 870		22 833 538	7 697 846
Overføringer				
12 110 518	3 187 870		22 833 538	7 697 846
12 110 518	3 187 870		22 833 538	7 697 846





Balanse - mor/konsern - mor/konsern					
Fagernes Handelssted Konsern					
Morselskap				Konsern	
2020	2019		Note	2020	2019
		Eiendeler			
		Anleggsmidler			
		Immaterielle eiendeler			
0	0	Utsatt skattefordel	10	1 005 863	227 732
<u>0</u>	<u>0</u>	Sum immaterielle eiendeler		<u>1 005 863</u>	<u>227 732</u>
		Varige driftsmidler			
0	0	Tomter, bygninger o.a. fast eiend		58 267 998	60 030 873
0	0	Driftsløsøre, inventar o.a. utstyr		4 224 503	5 236 995
<u>0</u>	<u>0</u>	Sum varige driftsmidler	3	<u>62 492 501</u>	<u>65 267 868</u>
		Finansielle anleggsmidler			
6 552 598	6 552 598	Investeringer i datterselskap	4	0	0
1 000	1 000 002	Investeringer i aksjer og andeler	4	475 246	1 475 248
<u>6 553 598</u>	<u>7 552 600</u>	Sum finansielle anleggsmidler		<u>475 246</u>	<u>1 475 247</u>
<u>6 553 598</u>	<u>7 552 600</u>	Sum anleggsmidler		<u>63 973 609</u>	<u>66 970 847</u>
		Omløpsmidler			
0	0	Lager av varer og annen beholdn	9	28 068 001	26 893 072
		Fordringer			
0	0	Kundefordringer		35 642 240	25 267 409
14 357 521	12 201 477	Andre fordringer	4	9 887 831	7 631 735
<u>14 357 521</u>	<u>12 201 477</u>	Sum fordringer		<u>45 530 071</u>	<u>32 899 144</u>
11 991 101	2 059 679	Bankinnskudd, kontanter o.l.	5	38 140 590	17 560 213
<u>26 348 622</u>	<u>14 261 156</u>	Sum omløpsmidler		<u>111 738 662</u>	<u>77 352 429</u>
<u>32 902 220</u>	<u>21 813 756</u>	Sum eiendeler		<u>175 712 271</u>	<u>144 323 276</u>



Balanse - mor/konsern - mor/konsern					
Fagernes Handelssted Konsern					
Morselskap				Konsern	
2020	2019		Note	2020	2019
		Egenkapital og gjeld			
		Innskutt egenkapital			
1 600 000	1 600 000	Aksjekapital	6	1 600 000	1 600 000
90 000	90 000	Overkurs		90 000	90 000
<u>1 690 000</u>	<u>1 690 000</u>	Sum innskutt egenkapital		<u>1 690 000</u>	<u>1 690 000</u>
		Opptjent egenkapital			
31 181 314	20 070 796	Annen egenkapital		83 439 757	61 606 219
<u>31 181 314</u>	<u>20 070 796</u>	Sum opptjent egenkapital		<u>83 439 757</u>	<u>61 606 219</u>
<u>32 871 314</u>	<u>21 760 796</u>	Sum egenkapital	11	<u>85 129 757</u>	<u>63 296 219</u>
		Gjeld			
		Avsetning for forpliktelser			
0	0	Utsatt skatt	10	5 712 945	5 880 727
<u>0</u>	<u>0</u>	Sum avsetning for forpliktelser		<u>5 712 945</u>	<u>5 880 727</u>
		Annen langsiktig gjeld			
0	0	Gjeld til kreditinstitusjoner	7	48 314 000	50 592 000
<u>0</u>	<u>0</u>	Sum annen langsiktig gjeld		<u>48 314 000</u>	<u>50 592 000</u>
		Kortsiktig gjeld			
0	0	Leverandørgjeld		16 571 415	11 064 445
30 906	52 960	Betalbar skatt	10	7 696 725	2 349 906
0	0	Skyldig offentlige avgifter		5 848 234	4 815 803
0	0	Annen kortsiktig gjeld		6 439 194	6 324 175
<u>30 906</u>	<u>52 960</u>	Sum kortsiktig gjeld		<u>36 555 568</u>	<u>24 554 330</u>
<u>30 906</u>	<u>52 960</u>	Sum gjeld		<u>90 582 514</u>	<u>81 027 057</u>
<u>32 902 220</u>	<u>21 813 756</u>	Sum egenkapital og gjeld		<u>175 712 271</u>	<u>144 323 276</u>

Narvik, 21.04.2021


Jens Petter Opshaug
styrets leder


Victoria Michelle Børresen Opshaug
styremedlem

Fagernes Handelssted Konsern Side 2



Kontantstrømoppstilling

Fagernes Handelssted konsern

Morselskap		Konsern	
2020	2019	2020	2019
KONTANTSTRØMMER FRA OPERASJONELLE AKTIVITETER:			
12 141 424	3 240 830	29 584 350	9 875 463
-52 960	-47 087	-2 349 906	-2 099 572
0	0	3 415 764	3 210 887
0	0	0	-115 000
999 002	0	999 002	0
0	0	-1 174 929	1 791 023
0	0	-10 374 831	-3 615 193
0	0	5 506 970	114 077
-2 156 044	-1 255 869	0	0
0	0	-1 108 646	-17 917
<u>10 931 422</u>	<u>1 937 874</u>	<u>24 497 774</u>	<u>9 143 768</u>
KONTANTSTRØMMER FRA INVESTERINGSAKTIVITETER:			
0	0	0	115 000
0	0	-640 397	-2 475 181
0	0	1 000	-4 000
<u>0</u>	<u>0</u>	<u>-639 397</u>	<u>-2 364 181</u>
KONTANTSTRØMMER FRA FINANSIERINGSAKTIVITETER:			
0	0	-2 278 000	-1 168 000
-1 000 000	-1 200 000	-1 000 000	-1 200 000
<u>-1 000 000</u>	<u>-1 200 000</u>	<u>-3 278 000</u>	<u>-2 368 000</u>
0	0	0	0
9 931 422	737 874	20 580 377	4 411 587
2 059 679	1 321 804	17 560 213	13 148 626
<u>11 991 101</u>	<u>2 059 678</u>	<u>38 140 590</u>	<u>17 560 213</u>



Noter

Fagernes Handelssted Holding AS
Fagernes Handelssted konsern

Note 1 Regnskapsprinsipper

Årsregnskapet er satt opp i samsvar med regnskapsloven og god regnskapsskikk.

Konsolidering

Konsernregnskapet omfatter morselskapet Fagernes Handelssted Holding AS samt datterselskapet Fagernes Handelssted AS og datterdatterselskapene Notabene Engros AS og Åsmyrveien 3 AS.

Konsernregnskapet er utarbeidet etter ensartede prinsipper, ved at datterselskapene følger de samme regnskapsprinsipper som morselskapet.

Aksjer i datterselskaper og internt aksjeeie er eliminert i konsernregnskapet etter oppkjøpsmetoden. Dette innebærer at det oppkjøpte selskapets eiendeler og gjeld vurderes til virkelig verdi på kjøpstidspunktet, og eventuell merpris utover dette klassifiseres som goodwill. Selskaper som er kjøpt eller solgt i løpet av året inkluderes i konsernregnskapet fra det tidspunktet kontroll oppnås og inntil kontroll opphører.

Transaksjoner og mellomværende mellom selskapene i konsernet er eliminert.

Fagernes Handelssted Holding AS har forretningskontor i Narvik. Konsernregnskapet kan utleveres ved henvendelse til selskapets hovedkontor i Narvik.

Driftsinntekter

Inntektsføring ved salg av varer skjer på leveringstidspunktet. Husleieinntekter inntektsføres i takt med leieperiode.

Omløpsmidler / Kortsiktig gjeld

Omløpsmidler og kortsiktig gjeld omfatter normalt poster som forfaller til betaling innen ett år etter balansedagen, samt poster som knytter seg til varekretsløpet. Omløpsmidler vurderes til laveste verdi av anskaffelseskost og antatt virkelig verdi.

Anleggsmidler/Langsiktig gjeld

Anleggsmidler omfatter eiendeler bestemt til varig eie og bruk. Anleggsmidler er vurdert til anskaffelseskost. Varige driftsmidler balanseføres og avskrives over driftsmidlets økonomiske levetid. Goodwill balanseføres i konsernregnskapet og avskrives over 5 år, med mindre annet er angitt. Langsiktig gjeld er gjeld med forfall senere enn 1 år fram i tid. Langsiktig gjeld balanseføres til nominelt beløp på etableringstidspunktet.

Fordringer

Kundefordringer og andre fordringer er oppført i balansen til pålydende etter fradrag for avsetning til forventet tap. Avsetning til tap gjøres på grunnlag av individuelle vurderinger av de enkelte fordringene.

Skatt

Skattekostnaden i resultatregnskapet omfatter både periodens betalbare skatt (22 %) og endring i utsatt skatt. Utsatt skatt er beregnet med 22 % på grunnlag av de midlertidige forskjeller som eksisterer mellom regnskapsmessige og skattemessige verdier, samt ligningsmessig underskudd til fremføring ved utgangen av regnskapsåret. Skatteøkende og skattereduserende midlertidige forskjeller som reverserer eller kan reversere i samme periode er utlignet og nettoført.



Noter

Fagernes Handelssted Holding AS
Fagernes Handelssted konsern

Note 2 - Lønnskostnad

Morselskapet

Morselskapet har ikke egne ansatte.
Det er ikke gitt lån/sikkerhetsstiller til selskapets tillitsmenn.
Det er ikke utbetalt honorar til selskapets styre i 2020.

Honorar til revisor er kostnadsført med kr 39 375,- inkl mva, og fordeler seg som følger:

	2020	2019
Lovpålagt revisjon	10 000	9 375
Skatterådgivning	-	-
Andre tjenester utenfor revisjonen	29 375	26 250
Totalt honorar	39 375	35 625

Konsern

Gjennomsnittlig antall ansatte i konsernet i regnskapsåret er 73 personer.

Spesifikasjon av lønnskostnader	2020	2019
Lønn	36 098 273	32 727 477
Arbeids giveravgift	2 042 709	2 060 947
Pensjonskostnader	-	1 600 151
Andre personalkostnader	1 852 427	142 394
Totalt	39 993 409	36 530 969

Ytelser til ledende personer

	Lønn	Annen godtgjørelse
Daglig leder Notabene Engros AS	1 070 803	136 560
Styremedlemmer Notabene Engros AS	65 000	

Notabene Engros AS er pliktig til å ha pensjonsordning etter lov om obligatorisk tjenestepensjon. Selskapet har inngått en pensjonsordning som oppfyller kravene i loven.
Øvrige selskaper i konsernet er ikke pliktige til å ha pensjonsordning etter lov om obligatorisk tjenestepensjon, og har heller ikke inngått slik pensjonsordning.

Revisor

Honorar til revisor er i konsernet kostnadsført med kr. 189 875,- ekskl mva, og fordeler seg som følger:

	2020	2019
Lovpålagt revisjon	121 000	103 500
Skatterådgivning		
Andre tjenester utenfor revisjonen	68 875	81 125
Totalt honorar	189 875	184 625



Noter

Fagernes Handelssted Holding AS
Fagernes Handelssted konsern

Note 3 – Varige driftsmidler og immaterielle eiendeler

Konsern

	Bygninger og annen fast eiendom	Tomt	Driftsløsøre, inventar, kontor-maskiner	Goodwill	Sum
Anskaffelseskost 01.01.	71 608 602	4 594 740	22 202 091	4 822 918	112 873 114
+ Tilgang	0	0	640 397	0	640 397
- Avgang	0	0	0	0	0
Anskaffelseskost 31.12.	71 608 602	4 594 740	22 842 488	4 822 918	113 513 511
Akk. av/nedskr 01.01.	16 172 468	0	16 965 096	4 822 918	47 605 245
+ Ordinære avskrivninger	1 762 875	0	1 652 889		3 415 764
- Tilbakeført avskrivning					0
Akk. av/nedskr 31.12.	17 935 343	0	18 617 985	4 822 918	51 021 009
Balansført verdi 31.12.	53 673 259	4 594 740	4 224 503	0	62 492 502
Prosentstørrelse for ord. avskr.	4-10%	0 %	10-33%	20 %	

Note 4 - Investeringer i datterselskaper, aksjer og andeler

Morselskapet

Investering i datterselskaper:

Firma	Ansk.tidspunkt	Forretningskontor	Stemme og Eierandel
Fagernes Handelssted AS	21.12.2005	Narvik	100

Det er mottatt kr. 13 000 000,- i utbytte fra datterselskapet i 2020. Utbytte står som annen fordring per 31.12.20. Morselskapet har i tillegg fordring på datterselskapet på kr. 1 357 521,-. Fordringen er renteberegnet i 2020. Bokført egenkapital i Fagernes Handelssted AS er pr. 31.12.2020 kr. 39 316 337,-. Årets ordinære resultat er kr. 13 184 337,-.

Posten Investeringer i aksjer og andeler knytter seg til aksjer i Biim Ultrasound. Aksjene er nedskrevet med kr. 999 002,- i 2020.

Konsern

Investering i aksjer og andeler:

Norengros A/S	192 aksjer a 500,-	kostpris 276 000	Eierandel er 8,31 %
PG-Kjøp A/S	140 aksjer a kr. 500,-	kostpris 70 000	Eierandel er 5,27 %
Norengros HX AS	100 aksjer a kr. 1 035,-	kostpris 103 500	Eierandel er 2,22 %



Noter

Fagernes Handelssted Holding AS
Fagernes Handelssted konsern

Note 5 - Bankinnskudd, kontanter o.l.

Konsern

I posten inngår bundne skattetreksmidler med kr. 1 761 958,-.

Note 6 - Selskapskapital

Selskapets aksjekapital på kr. 1.600.000,- består av 100 aksjer til pålydende kr. 1.600,-

Samtlig aksjer eies av Jens Petter Opshaug, som er selskapets styreleder.
Selskapet har 1 aksjeklasse.

Note 7 – Fordringer og gjeld

Mørselskapet

Mørselskapet har ikke fordringer som forfaller senere enn 1 år eller gjeld som forfaller senere enn 5 år.

Konsern

Konsernet har ikke fordringer som forfaller senere enn 1 år.

Pantesikret gjeld utgjør kr 48 314 000,-.

For konsernets gjeld til kredittinstitusjoner er det stilt sikkerhet i følgende:

	Bokført verdi
Bygg og tomt	58 267 997,-
Driftsmidler	4 224 503,-
Varelager	28 068 001,-
Kundefordringer	35 642 240,-

I tillegg er det stilt som sikkerhet aksjer i Notabene Engros AS som eies av Fagernes Handelssted AS. Aksjene er i selskapsregnskapet til Fagernes Handelssted bokført til kr. 24 166 096,-. Bokført verdi av aksjene er eliminert i konsernregnskapet.

Av konsernets gjeld forfaller kr. 36 580 960,- etter 5 år.



Noter

Fagernes Handelssted Holding AS
Fagernes Handelssted konsern

Note 8 – Mellomværende og transaksjoner med nærstående

	Fagernes Handelssted Holding AS		Fagernes Handelssted AS		Notabene Engros AS		Åsmyrvegen 3 AS	
	2020	2019	2020	2019	2020	2019	2020	2019
Fordring	14 357 521	12 201 477	26 510 614	31 031 739	-	-	-	-
Gjeld	-	-	14 357 521	12 201 477	15 032 940	18 524 360	11 477 674	12 507 379
Netto	14 357 521	12 201 477	12 153 093	18 830 262	-15 032 940	-18 524 360	-11 477 674	-12 507 379

Mellomværende er renteberegnet i selskapsregnskapene i 2020, og konsernrenter er eliminert i konsernregnskapet.

Notabene Engros AS leier lokaler av Fagernes Handelssted AS og Åsmyrvegen 3 AS. Leie for 2020 utgjør henholdsvis kr 4 005 408,- og kr. 1 259 388,- og er eliminert i konsernregnskapet. Leieprisen er fastsatt basert på markedspriser.

Note 9 – Varebeholdning

Konsern

	2020	2019
Kostpris av innkjøpte ferdigvarer	34 178 703	30 084 899
Ukuransavsetning	- 6 110 702	- 3 191 827
Bokført verdi	28 068 001	26 893 072



Noter

Fagernes Handelssted Holding AS
Fagernes Handelssted konsern

Note 10 - Skatt

Morselskapet

Årets skattekostnad	2020	2019
Resultatført skatt på ordinært resultat:		
Betalbar skatt	30 906	52 960
Endring i utsatt skattefordel	-	-
Skattekostnad ordinært resultat	30 906	52 960

Skattepliktig inntekt:

Ordinært resultat før skatt	12 141 424	3 240 830
Permanente forskjeller	-12 000 941	-3 000 101
Endring i midlertidige forskjeller	-	-
Skattepliktig inntekt	140 483	240 729

Betalbar skatt i balansen:

Betalbar skatt på årets resultat	30 906	52 960
Sum betalbar skatt i balansen	30 906	52 960

Beregning av effektiv skattesats:

Resultat før skatt	12 141 424	3 240 830
Beregnet skatt av resultat før skatt	2 671 113	712 983
Skatteeffekt av permanente forskjeller	- 2 640 207	- 660 022
Sum	30 906	52 961
Effektiv skattesats	0,30 %	1,60 %

Note 11 - Egenkapital

Morselskapet

	Aksjekapital	Overkursfond	Annen egenkapital	Egenkapital
Pr. 01.01.	1 600 000	90 000	20 070 796	21 760 796
Årets resultat			12 110 518	12 110 518
Tilleggsutbytte			-1 000 000	-1 000 000
Egenkapital pr. 31.12.	1 600 000	90 000	31 181 314	32 871 314



Noter

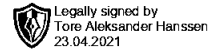
Fagernes Handelssted Holding AS
Fagernes Handelssted konsern

Konsern

	Aksjekapital	Overkursfond	Annen egenkapital	Egenkapital
Pr. 01.01.	1 600 000	90 000	61 606 220	63 296 220
Årets resultat			22 833 538	22 833 538
Utbytte			-1 000 000	-1 000 000
Egenkapital pr. 31.12.	1 600 000	90 000	83 439 758	85 129 758

Note 12 – Salgsinntekter

Pr. virksomhetsområde	2020	2019
Salgsinntekter engrosvirksomhet	266 266 645	212 310 824
Leieinntekter	1 394 696	1 307 092
Sum inntekter	267 661 341	213 617 916



Legally signed by
Tore Aleksander Hanssen
23.04.2021

Hålogaland Revisjon

statsautoriserte revisorer

Hålogaland Revisjon AS Org.nr 934 147 014
Dronningensgate 33 • Postboks 444, N-8506 Narvik
Telefon: +47 76 96 65 55
E-mail: narvik@halogalandrevisjon.no
Autorisert regnskapsfører

Oppdragsansvarlige revisorer:
Statsautoriserte revisorer Fred-Åge Eide,
Tore Aleksander Hanssen og Mikael Falch Hope
Medlemmer av Den Norske Revisorforening

Til generalforsamlingen i
Fagernes Handelssted Holding AS

REVISORS BERETNING

Uttalelse om revisjonen av årsregnskapet

Konklusjon

Vi har revidert årsregnskapet for *Fagernes Handelssted Holding AS* som viser et overskudd for selskapsregnskapet på kr 12 110 518,- og et overskudd for konsernregnskapet på kr. 22 833 538, og etter vår mening:

- er årsregnskapet avgitt i samsvar med lov og forskrifter
- gir det medfølgende selskapsregnskapet et rettviseende bilde av den finansielle stillingen til Fagernes Handelssted Holding AS per 31. desember 2020, og av selskapets resultater og kontantstrømmer for regnskapsåret som ble avsluttet per denne datoen i samsvar med regnskapslovens regler og god regnskapsskikk i Norge.
- gir det medfølgende konsernregnskapet et rettviseende bilde av den finansielle stillingen til konsernet Fagernes Handelssted Holding AS per 31. desember 2020, og av konsernets resultater og kontantstrømmer for det avsluttede regnskapsåret i samsvar med regnskapslovens regler og god regnskapsskikk i Norge.

Årsregnskapet består av:

- selskapsregnskapet, som består av balanse per 31. desember 2020, resultatregnskap og kontantstrømoppstilling for regnskapsåret avsluttet per denne datoen og noter, herunder et sammendrag av viktige regnskapsprinsipper, og
- konsernregnskapet som består av balanse per 31. desember 2020 resultatregnskap og kontantstrømoppstilling for regnskapsåret avsluttet per denne datoen og noter, herunder et sammendrag av viktige regnskapsprinsipper.

Grunnlag for konklusjonen

Vi har gjennomført revisjonen i samsvar med lov, forskrift og god revisjonsskikk i Norge, herunder de internasjonale revisjonsstandardene (ISA-ene). Våre oppgaver og plikter i henhold til disse standardene er beskrevet i Revisors oppgaver og plikter ved revisjon av årsregnskapet. Vi er uavhengige av selskapet slik det kreves i lov og forskrift, og har overholdt våre øvrige etiske forpliktelser i samsvar med disse kravene. Etter vår oppfatning er innhentet revisjonsbevis tilstrekkelig og hensiktsmessig som grunnlag for vår konklusjon.


Øvrig informasjon

Ledelsen er ansvarlig for øvrig informasjon. Øvrig informasjon består av årsberetningen, men inkluderer ikke årsregnskapet og revisjonsberetningen.

Vår uttalelse om revisjonen av årsregnskapet dekker ikke øvrig informasjon, og vi attesterer ikke den øvrige informasjonen.



Hålogaland Revisjon



I forbindelse med revisjonen av årsregnskapet er det vår oppgave å lese øvrig informasjon med det formål å vurdere hvorvidt det foreligger vesentlig inkonsistens mellom øvrig informasjon og årsregnskapet, kunnskap vi har opparbeidet oss under revisjonen, eller hvorvidt den tilsynelatende inneholder vesentlig feilinformasjon. Dersom vi hadde konkludert med at den øvrige informasjonen inneholder vesentlig feilinformasjon er vi pålagt å rapportere det. Vi har ingenting å rapportere i så henseende.

Styrets og daglig leders ansvar for årsregnskapet

Styret og daglig leder (ledelsen) er ansvarlig for å utarbeide årsregnskapet i samsvar med lov og forskrifter, herunder for at det gir et rettviseende bilde i samsvar med regnskapslovens regler og god regnskapsskikk i Norge. Ledelsen er også ansvarlig for slik intern kontroll som den finner nødvendig for å kunne utarbeide et årsregnskap som ikke inneholder vesentlig feilinformasjon, verken som følge av misligheter eller utilsiktede feil.

Ved utarbeidelsen av årsregnskapet må ledelsen ta standpunkt til selskapets evne til fortsatt drift og opplyse om forhold av betydning for fortsatt drift. Forutsetningen om fortsatt drift skal legges til grunn for årsregnskapet så lenge det ikke er sannsynlig at virksomheten vil bli avvirket.

Revisors oppgaver og plikter ved revisjonen av årsregnskapet

Vårt mål er å oppnå betryggende sikkerhet for at årsregnskapet som helhet ikke inneholder vesentlig feilinformasjon, verken som følge av misligheter eller utilsiktede feil, og å avgi en revisjonsberetning som inneholder vår konklusjon. Betryggende sikkerhet er en høy grad av sikkerhet, men ingen garanti for at en revisjon utført i samsvar med lov, forskrift og god revisjonsskikk i Norge, herunder ISA-ene, alltid vil avdekke vesentlig feilinformasjon som eksisterer. Feilinformasjon kan oppstå som følge av misligheter eller utilsiktede feil. Feilinformasjon blir vurdert som vesentlig dersom den enkeltvis eller samlet med rimelighet kan forventes å påvirke økonomiske beslutninger som brukerne foretar basert på årsregnskapet.

For videre beskrivelse av revisors oppgaver og plikter vises det til <https://revisorforeningen.no/revisjonsberetninger>.

Uttalelse om øvrige lovmessige krav

Konklusjon om årsberetningen

Basert på vår revisjon av årsregnskapet som beskrevet ovenfor, mener vi at opplysningene i årsberetningen om årsregnskapet og forutsetningen om fortsatt drift er konsistente med årsregnskapet og i samsvar med lov og forskrifter.

Konklusjon om registrering og dokumentasjon

Basert på vår revisjon av årsregnskapet som beskrevet ovenfor, og kontrollhandlinger vi har funnet nødvendig i henhold til internasjonal standard for attestasjonsoppdrag (ISAE) 3000 «Attestasjonsoppdrag som ikke er revisjon eller forenklet revisorkontroll av historisk finansiell informasjon», mener vi at ledelsen har oppfylt sin plikt til å sørge for ordentlig og oversiktlig registrering og dokumentasjon av selskapets regnskapsopplysninger i samsvar med lov og god bokføringskikk i Norge.

Narvik, 22. april 2021

Tore Aleksander Hanssen

Statsautorisert revisor
elektronisk signert