



ÅRSREGNSKAPET FOR REGNSKAPSÅRET 2022 - GENERELL INFORMASJON

Enheten

Organisasjonsnummer: 976 701 585
Organisasjonsform: Aksjeselskap
Foretaksnavn: STRATEGICA HOLDING AS
Forretningsadresse: c/o MESH OSLO AS
Tordenskiolds gate 2
0160 OSLO

Regnskapsår

Årsregnskapets periode: 01.01.2022 - 31.12.2022

Konsern

Morselskap i konsern: Ja
Konsernregnskap lagt ved: Nei

Regnskapsregler

Regler for små foretak benyttet: Ja
Benyttet ved utarbeidelsen av årsregnskapet til selskapet: Regnskapslovens alminnelige regler

Årsregnskapet fastsatt av kompetent organ

Bekreftet av representant for selskapet: Sverre W. Hartmann
Dato for fastsettelse av årsregnskapet: 28.06.2023

Grunnlag for avgivelse

År 2022: Årsregnskapet er elektronisk innlevert
År 2021: Tall er hentet fra elektronisk innlevert årsregnskap fra 2022

Det er ikke krav til at årsregnskapet m.v. som sendes til Regnskapsregisteret er undertegnet. Kontrollen på at dette er utført ligger hos revisor/enhetens øverste organ. Sikkerheten ivaretas ved at innsender har rolle/rettighet for innsending av årsregnskapet via Altinn, og ved at det bekreftes at årsregnskapet er fastsatt av kompetent organ.

Brønnøysundregistrene, 07.06.2024



Resultatregnskap

Beløp i: NOK	Note	2022	2021
RESULTATREGNSKAP			
Inntekter			
Salgsinntekt	1	996 263	902 711
Sum inntekter		996 263	902 711
Kostnader			
Varekostnad		431	10 098
Lønnskostnad	2	365 031	323 497
Annen driftskostnad		232 970	132 180
Sum kostnader		598 431	465 775
Driftsresultat		397 832	436 935
Finansinntekter og finanskostnader			
Annen renteinntekt			180
Valutagevinst	3	396 375	160
Mottatt konsernbidrag	1, 4		
Sum finansinntekter		396 375	340
Rentekostnad til foretak i samme konsern		185 708	122 338
Annen rentekostnad		41 584	96 000
Annen finanskostnad		901 576	790 062
Sum finanskostnader		1 128 868	1 008 400
Netto finans		-732 493	-1 008 060
Ordinært resultat før skattekostnad		-334 661	-571 125
Skattekostnad på resultat	4	37 687	48 712
Ordinært resultat etter skattekostnad		-372 348	-619 837
Årsresultat		-372 348	-619 837
Årsresultat etter minoritetsinteresser		-372 348	-619 837
Totalresultat		-372 348	-619 837



Resultatregnskap

Beløp i: NOK	Note	2022	2021
Overføringer og disponeringer			
Overført annen egenkapital	5	-372 348	-1 639 837
Sum overføringer og disponeringer		-372 348	-1 639 837



Balanse

Beløp i: NOK	Note	2022	2021
BALANSE - EIENDELER			
Anleggsmidler			
Immaterielle eiendeler			
Utsatt skattefordel	4		
Varige driftsmidler			
Driftsløsøre, inventar, kontormaskiner og lignende		88 649	88 649
Sum varige driftsmidler		88 649	88 649
Finansielle anleggsmidler			
Investering i datterselskap	3, 6	5 490 739	5 490 739
Lån til tilknyttet selskap og felles kontrollert virksomhet	3	7 937 918	7 541 543
Sum finansielle anleggsmidler		13 428 657	13 032 282
Sum anleggsmidler		13 517 306	13 120 931
Omløpsmidler			
Varer			
Fordringer			
Kundefordringer	7	70 244	87 313
Andre fordringer		17 896	5 406
Konsernfordringer	1		
Sum fordringer		88 140	92 719
Bankinnskudd, kontanter og lignende			
Kontanter og bankbeholdning	8	28 396	21 468
Sum bankinnskudd, kontanter og lignende		28 396	21 468
Sum omløpsmidler		116 537	114 187
SUM EIENDELER		13 633 843	13 235 119

BALANSE - EGENKAPITAL OG GJELD



Balanse

Beløp i: NOK	Note	2022	2021
Egenkapital			
Innskutt egenkapital			
Aksjekapital	9	408 000	408 000
Sum innskutt egenkapital		408 000	408 000
Opptjent egenkapital			
Annen egenkapital		5 124 772	5 497 121
Sum opptjent egenkapital		5 124 772	5 497 121
Sum egenkapital	5	5 532 772	5 905 121
Gjeld			
Langsiktig gjeld			
Utsatt skatt	4		
Annen langsiktig gjeld			
Gjeld til aksjonærer		1 600 000	2 000 000
Sum annen langsiktig gjeld	3	1 600 000	2 000 000
Sum langsiktig gjeld		1 600 000	2 000 000
Kortsiktig gjeld			
Leverandørgjeld		3 853	6 403
Betalbar skatt	4	37 687	48 712
Skyldig offentlige avgifter		42 306	23 245
Utbytte			1 020 000
Kortsiktig konserngjeld	7	6 375 968	4 200 260
Annen kortsiktig gjeld		41 257	31 378
Sum kortsiktig gjeld		6 501 070	5 329 998
Sum gjeld		8 101 070	7 329 998
SUM EGENKAPITAL OG GJELD		13 633 843	13 235 119



Brønnøysundregistrene

ÅRSREGNSKAP FOR REGNSKAPSÅRET 2022 - GENERELL INFORMASJON

Journalnummer: 2023 596223

Enheten

Organisasjonsnummer: 976 701 585
Organisasjonsform: Aksjeselskap
Foretaksnavn: STRATEGICA HOLDING AS
Forretningsadresse: c/o MESH OSLO AS
Tordenskiolds gate 2
0160 OSLO

Regnskapsår

Årsregnskapets periode: 01.01.2022 - 31.12.2022

Konsern

Mørselskap i konsern: Ja
Konsernregnskap lagt ved: Nei

Regnskapsregler

Regler for små foretak benyttet: Ja
Benyttet ved utarbeidelsen av
årsregnskapet til selskapet: Regnskapslovens alminnelige regler

Årsregnskapet fastsatt av kompetent organ

Bekreftet av representant for selskapet: Sverre W. Hartmann
Dato for fastsettelse av årsregnskapet: 28.06.2023

Revisjon

Årsregnskapet er utarbeidet av ekstern
autorisert regnskapsfører: Ja
Ekstern autorisert regnskapsfører har i
løpet av regnskapsåret bistått ved den
løpende regnskapsføringen eller utført
andre tjenester for selskapet enn å
utarbeide årsregnskapet: Ja

Grunnlag for avgivelse

År 2022: Årsregnskap er elektronisk innlevert.
År 2021: Tall er hentet fra elektronisk innlevert årsregnskap fra 2022.

Det er ikke krav til at årsregnskapet m.v. som sendes til Regnskapsregisteret er undertegnet. Kontrollen på at dette er utført ligger hos revisor/enhetens øverste organ. Sikkerheten ivaretas ved at innsender har rolle/rettighet for innsending av årsregnskapet via Altinn, og ved at det bekreftes at årsregnskapet er fastsatt av kompetent organ.

Brønnøysundregistrene, 22.07.2023

Brønnøysundregistrene
Postadresse: Postboks 900, 8910 Brønnøysund
Telefon: 75 00 75 00
E-post: firmapost@brreg.no Internett: www.brreg.no
Organisasjonsnummer: 974 760 673



Organisasjonsnr: 976 701 585
STRATEGICA HOLDING AS

RESULTATREGNSKAP

Beløp i: NOK	Note	2022	2021
RESULTATREGNSKAP			
Inntekter			
Salgsinntekt	1	996 263	902 711
Sum inntekter		996 263	902 711
Kostnader			
Varekostnad		431	10 098
Lønnskostnad	2	365 031	323 497
Annen driftskostnad		232 970	132 180
Sum kostnader		598 431	465 775
Driftsresultat		397 832	436 935
Finansinntekter og finanskostnader			
Annen renteinntekt			180
Valutagevinst	3	396 375	160
Mottatt konsernbidrag	1, 4		
Sum finansinntekter		396 375	340
Rentekostnad til foretak i samme konsern		185 708	122 338
Annen rentekostnad		41 584	96 000
Annen finanskostnad		901 576	790 062
Sum finanskostnader		1 128 868	1 008 400
Netto finans		-732 493	-1 008 060
Ordinært resultat før skattekostnad		-334 661	-571 125
Skattekostnad på resultat	4	37 687	48 712
Ordinært resultat etter skattekostnad		-372 348	-619 837
Årsresultat		-372 348	-619 837
Årsresultat etter minoritetsinteresser		-372 348	-619 837
Totalresultat		-372 348	-619 837
Overføringer og disponeringer			
Overført annen egenkapital	5	-372 348	-1 639 837
Sum overføringer og disponeringer		-372 348	-1 639 837



Organisasjonsnr: 976 701 585
STRATEGICA HOLDING AS

BALANSE

Beløp i: NOK **Note** **2022** **2021**

BALANSE - EIENDELER

Anleggsmidler

Immaterielle eiendeler

Utsatt skattefordel 4

Varige driftsmidler

Driftsløsøre, inventar,
kontormaskiner og lignende

88 649

88 649

Sum varige driftsmidler

88 649

88 649

Finansielle anleggsmidler

Investering i datterselskap 3, 6

5 490 739

5 490 739

Lån til tilknyttet

selskap og felles

kontrollert virksomhet 3

7 937 918

7 541 543

Sum finansielle

anleggsmidler

13 428 657

13 032 282

Sum anleggsmidler

13 517 306

13 120 931

Omløpsmidler

Varer

Fordringer

Kundefordringer 7

70 244

87 313

Andre fordringer

17 896

5 406

Konsernfordringer 1

Sum fordringer

88 140

92 719

Bankinnskudd, kontanter og lignende

Kontanter og bankbeholdning 8

28 396

21 468

Sum bankinnskudd,

kontanter og lignende

28 396

21 468

Sum omløpsmidler

116 537

114 187

SUM EIENDELER

13 633 843

13 235 119

BALANSE - EGENKAPITAL OG GJELD

Egenkapital

Innskutt egenkapital

Aksjekapital 9

408 000

408 000

Sum innskutt egenkapital

408 000

408 000

Opptjent egenkapital



Annen egenkapital		5 124 772	5 497 121
Sum opptjent egenkapital		5 124 772	5 497 121
Sum egenkapital	5	5 532 772	5 905 121
Gjeld			
Langsiktig gjeld			
Utsatt skatt	4		
Annen langsiktig gjeld			
Gjeld til aksjonærer		1 600 000	2 000 000
Sum annen langsiktig gjeld	3	1 600 000	2 000 000
Sum langsiktig gjeld		1 600 000	2 000 000
Kortsiktig gjeld			
Leverandørgjeld		3 853	6 403
Betalbar skatt	4	37 687	48 712
Skyldig offentlige avgifter		42 306	23 245
Utbytte			1 020 000
Kortsiktig konserngjeld	7	6 375 968	4 200 260
Annen kortsiktig gjeld		41 257	31 378
Sum kortsiktig gjeld		6 501 070	5 329 998
Sum gjeld		8 101 070	7 329 998
SUM EGENKAPITAL OG GJELD		13 633 843	13 235 119



Organisasjonsnr: 976 701 585
STRATEGICA HOLDING AS

NOTEOPPLYSNINGER - SELSKAP - alle poster oppgitt i hele tall

Note

1

Antall årsverk i regnskapsåret
2.00

Sum Beløp

Balanseført verdi 31.12. Varige driftsmidler Immaterielle eiend.

Konsernregnskap

Morselskapet sitt navn

Forretningskontor for morselskapet

Begrunnelse for at datterselskap er utelatt fra konsolideringen

Samlet beløp - tilknyttet selskap Årets Fjorårets

Samlet beløp - foretak i samme konsern Årets Fjorårets

Samlet beløp - foretak i samme konsern Årets Fjorårets

Samlet beløp - felles kontrollert virksomhet Årets Fjorårets


Pantstillelse Beløp


Beholdning av egne aksjer Antall Pålydende Andel av aksjek.




Årsregnskap
Strategica Holding AS
2022

 BankID Signing
Morten Norli
2023-06-07

 BankID Signing
Sigurd Eitvik
2023-06-09

 BankID Signing
Sverre W. Hartmann
2023-06-09

 BankID Signing
Marit Havik Hartmann
2023-06-09





Strategica Holding AS

**Resultatregnskap for perioden
01.01.2022 til 31.12.2022**

 BankID Signing
Morten Norli
2023-06-07

 BankID Signing
Sigurd Eitvik
2023-06-09

 BankID Signing
Sverre W. Hartmann
2023-06-09

 BankID Signing
Marit Havik Hartmann
2023-06-09

	Note	2022	2021
Driftsinntekter			
Salgsinntekt	1	996 263	902 711
<i>Sum driftsinntekter</i>		<u>996 263</u>	<u>902 711</u>
Driftskostnader			
Varekostnad		431	10 098
Lønnskostnad	2	365 031	323 497
Annen driftskostnad		232 970	132 180
<i>Sum driftskostnader</i>		<u>598 431</u>	<u>465 775</u>
Driftsresultat		397 832	436 935
Finansinntekter og finanskostnader			
Annen renteinntekt		0	180
Valutagevinst	3	396 375	160
Annen finanskostnad		901 576	790 062
Rentekostnad til foretak i samme konsern		185 708	122 338
Annen rentekostnad		41 584	96 000
<i>Resultat av finansposter</i>		<u>(732 493)</u>	<u>(1 008 060)</u>
Resultat før skattekostnad		(334 661)	(571 125)
Skattekostnad på resultat	4	37 687	48 712
Årsresultat		(372 348)	(619 837)
Overføringer			
Overført annen egenkapital	5	(372 348)	(1 639 837)
Sum overføringer		(372 348)	(1 639 837)




Strategica Holding AS

Balanse pr. 31.12.2022

 BankID Signing
Morten Norli
2023-06-07

 BankID Signing
Sigurd Eitvik
2023-06-09

 BankID Signing
Sverre W. Hartmann
2023-06-09

 BankID Signing
Marit Havik Hartmann
2023-06-09

Eiendeler

	Note	2022	2021
Anleggsmidler			
Varige driftsmidler			
Driftsløsøre, inventar, kontormaskiner og lignende		88 649	88 649
<i>Sum varige driftsmidler</i>		<i>88 649</i>	<i>88 649</i>
Finansielle anleggsmidler			
Investeringer i datterselskap	3, 6	5 490 739	5 490 739
Lån til tilknyttet selskap og felles kontrollert virksomhet	3	7 937 918	7 541 543
<i>Sum finansielle anleggsmidler</i>		<i>13 428 657</i>	<i>13 032 282</i>
Sum anleggsmidler		13 517 306	13 120 931
Omløpsmidler			
Fordringer			
Kundefordringer	7	70 244	87 313
Andre fordringer		17 896	5 406
<i>Sum fordringer</i>		<i>88 140</i>	<i>92 719</i>
Kontanter og bankbeholdning	8	28 396	21 468
Sum omløpsmidler		116 537	114 187
Sum eiendeler		13 633 843	13 235 119





Strategica Holding AS

Balanse pr. 31.12.2022

 BankID Signing
Morten Norli
2023-06-07

 BankID Signing
Sigurd Eltvik
2023-06-09

 BankID Signing
Sverre W. Hartmann
2023-06-09

 BankID Signing
Marit Havik Hartmann
2023-06-09

Egenkapital og gjeld

	Note	2022	2021
Egenkapital			
Innskutt egenkapital			
Aksjekapital	9	408 000	408 000
<i>Sum innskutt egenkapital</i>		<i>408 000</i>	<i>408 000</i>
Opptjent egenkapital			
Annen egenkapital		5 124 772	5 497 121
<i>Sum opptjent egenkapital</i>		<i>5 124 772</i>	<i>5 497 121</i>
Sum egenkapital	5	5 532 772	5 905 121
Gjeld			
Annen langsiktig gjeld			
Gjeld til aksjonærer		1 600 000	2 000 000
<i>Sum annen langsiktig gjeld</i>	3	<i>1 600 000</i>	<i>2 000 000</i>
Kortsiktig gjeld			
Leverandørgjeld		3 853	6 403
Betalbar skatt	4	37 687	48 712
Skyldig offentlige avgifter		42 306	23 245
Avsatt utbytte		0	1 020 000
Gjeld til konsern	7	6 375 968	4 200 260
Annen kortsiktig gjeld		41 257	31 378
<i>Sum kortsiktig gjeld</i>		<i>6 501 070</i>	<i>5 329 998</i>
Sum gjeld		8 101 070	7 329 998
Sum egenkapital og gjeld		13 633 843	13 235 119





Strategica Holding AS

Balanse pr. 31.12.2022

 BankID Signing
Morten Norli
2023-06-07

 BankID Signing
Sigurd Eltvik
2023-06-09

 BankID Signing
Sverre W. Hartmann
2023-06-09

 BankID Signing
Marit Høvik Hartmann
2023-06-09

Egenkapital og gjeld

Oslo

Sigurd Eltvik
Styrets leder

Sverre W. Hartmann
Daglig leder / Styremedlem

Marit Høvik Hartmann
Styremedlem

Morten Norli
Styremedlem



Strategica Holding AS

Noter til regnskapet

Lørdag 31. desember 2022

BankID Signing
Morten Norli
2023-06-07

BankID Signing
Sigurd Eitvik
2023-06-09

BankID Signing
Sverre W. Hartmann
2023-06-09

BankID Signing
Marit Havik Hartmann
2023-06-09

Regnskapsprinsipper

Regnskapet er utarbeidet i henhold til norske regnskapsregler/-standarder for små foretak.

Klassifisering og generelle regler for vurdering av balanseposter

Omløpsmidler og kortsiktig gjeld omfatter normalt poster som forfaller til betaling innen ett år etter balansedagen, samt poster som knytter seg til varekretsløpet. Øvrige poster er klassifisert som anleggsmiddel/langsiktig gjeld.

Omløpsmidler vurderes til laveste av anskaffelseskost og virkelig verdi. Kortsiktig gjeld balanseføres til nominelt mottatt beløp på etableringstidspunktet.

Anleggsmidler vurderes til anskaffelseskost, men nedskrives til virkelig verdi når verdifallet ikke forventes å være forbigående. Anleggsmidler med begrenset økonomisk levetid nedskrives planmessig. Langsiktig gjeld balanseføres til nominelt mottatt beløp på etableringstidspunktet.

Varige driftsmidler

Varige driftsmidler balanseføres og avskrives over driftsmidlets levetid dersom de har levetid over 3 år og har en kostpris som overstiger kr 15 000. Direkte vedlikehold av driftsmidler kostnadsføres løpende under driftskostnader, mens påkostninger eller forbedringer tillegges driftsmidlets kostpris og avskrives i takt med driftsmidlet.

Investering i datterselskap

Datterselskapet er klassifisert som et anleggsmiddel og er bokført til kostpris. Dersom investeringen blir utsatt for ikke-forbigående verdifall vil den nedskrives til virkelig verdi. Nedskrivningen vil bli reversert dersom grunnlaget for den ikke lengre er tilstede. Inntekter fra investeringer blir klassifisert som finansinntekter.

Anleggsaksjer og andre andeler

Investering i anleggsaksjer/andeler vurderes til det laveste av anskaffelseskost og antatt virkelig verdi.

Kundefordringer

Kundefordringer er oppført i balansen til pålydende etter fradrag for avsetning til forventet tap.

Markedsbaserte finansielle omløpsmidler

Markedsbaserte finansielle omløpsmidler som inngår i en handelsportefølje vurderes til virkelig verdi, mens andre markedsbaserte finansielle omløpsmidler vurderes til laveste av anskaffelseskost og virkelig verdi.

Valuta

Pengeposter i utenlandsk valuta er vurdert etter kursen på balansedagen.

Driftsinntekter

Inntektsføring skjer etter opptjeningsprinsippet som normalt vil være leveringstidspunktet for varer og tjenester.

Skatt

Skattekostnaden i resultatregnskapet omfatter både periodens betalbare skatt og endring i utsatt skatt. Utsatt skatt er beregnet med 22 % (2021: 22 %) på grunnlag av de midlertidige forskjeller som eksisterer mellom regnskapsmessige og skattemessige verdier, samt ligningsmessig underskudd til fremføring ved utgangen av regnskapsåret. Skatteøkende og skattereduserende midlertidige forskjeller som reverserer eller kan reversere i samme periode er utlignet og nettoført.



Strategica Holding AS

1. Transaksjoner nærstående

Salgsinntektene gjelder andel provisjonshonorar fakturert til datter Strategica People & Processes AS.

Selskapet har mottatt kr 0 i konsernbidrag fra datterselskapet Strategica People & Processes AS.

BankID Signing
Morten Norli
2023-06-07

BankID Signing
Sigurd Eltvik
2023-06-09

BankID Signing
Sverre W. Hartmann
2023-06-09

BankID Signing
Marit Høvik Hartmann
2023-06-09

2. Lønnskostnader, antall ansatte, godtgjørelser, lån til ansatte m.m.

Lønnskostnader	2022	2021
Lønninger	305 460	251 230
Arbeidsgiveravgift	43 431	35 423
Pensjonskostnader	0	0
Andre ytelser	16 140	36 844
Sum	365 031	323 497

Gjennomsnittlig antall årsverk i løpet av regnskapsåret har vært 2.

3. Lån til selskap i samme konsern

Fordringer med forfall senere enn ett år	Euro	2022 NOK	2021
Anskaffelseskost pr 01.01 SCI CASA Strategica	755 000	7 937 919	7 541 544
Tilgang	35 000	359 741	133 378
Årets nedskrivning	- 35 000	-359 741	-133 378
Bokført verdi 31.12		7 937 919	7 541 544
Akkumulerte valutajusteringer		1 980 982	1 584 607
Anskaffelseskost pr 01.01 SARL Domaine La Fauvelle	418 857	4 183 879	4 183 879
Tilgang	53 000	541 537	293 152
Årets nedskrivning	- 53 000	-541 537	-293 152
Sum		4 183 879	4 183 879
Akkumulerte nedskrivninger		-4 183 879	-4 183 879
Verdi på bokførte valutalån 31.12:		7 937 919	7 541 544

Da valutalånet til SARL Domaine La Fauvelle er nedskrevet regnskapsmessig til kr 0 valutajusteres det ikke.

Langsiktig gjeld

Sigurd Eltvik	800 000	1 000 000
Marit Høvik Hartmann	800 000	1 000 000

Sigurd Eltvik og Marit Høvik Hartmann yter lån til Strategica Holding AS for å styrke likviditet i forbindelse med driften av eiendommen La Fauvelle i Frankrike. Lånet vil bli nedbetalt ved realisasjon av La Fauvelle.
Rentekostnader på lånet til aksjonærene er 40 000 i 2022



Strategica Holding AS

4. Skatt

BankID Signing
Morten Norli
2023-06-07

BankID Signing
Sigurd Eitvik
2023-06-09

BankID Signing
Sverre W. Hartmann
2023-06-09

BankID Signing
Marit Havik Hartmann
2023-06-09

Årets skattekostnad fordeler seg på:	2022	2021
Betalbar skatt	37 687	48 712
Endring i utsatt skatt/- skattefordel	0	0
Sum skattekostnad	37 687	48 712

Beregning av årets skattegrunnlag:

Resultat før skatt	-334 661	-571 125
Permanente forskjeller	902 340	429 010
Endring i midlertidige forskjeller	-396 375	363 531
Årets skattegrunnlag før anvendelse av underskudd til fremføring	171 304	221 417
Mottatt konsernbidrag	0	0
Årets skattegrunnlag	171 304	221 417

Oversikt over midlertidige forskjeller:

	Endring		
Langsiktige fordringer og gjeld i utenlandsk valuta	-396 375	-1 384 134	-1 780 509
Sum	-396 375	-1 384 134	-1 780 509
Beregnet utsatt skatt/- skattefordel(-), 22 % (2021: 22 %)	-87 202	-304 509	-391 712
Bokført utsatt skatt/- skattefordel(-), 22 % (2021: 22 %)	0	0	0

Utsatt skattefordel er ikke balanseført i tråd med unntaksregler for små foretak.

Forklaring til hvorfor årets skattekostnad ikke utgjør 22 % (2021: 22 %) av resultat før skatt:

	2022	2021
Resultat før skatt (22 %)	-73 626	-125 647
Permanente forskjeller (22 %)	198 515	94 382
Effekt av endring i skattesats	0	0
Midlertidige forskjeller (22%)	-87 202	79 977
Beregnet skattekostnad	37 687	48 712

5. Egenkapital

	Aksjekapital	Annen EK	Sum
Egenkapital 01.01	408 000	5 497 121	5 905 121
Årets resultat		-372 348	-372 348
Tilleggsutbytte		0	0
Egenkapital pr. 31.12	408 000	5 124 772	5 532 772



Strategica Holding AS

6. Datterselskap, tilknyttet selskap m v

Selskap	Forretnings- kontor	Bokført verdi	Egenkapital pr. 31.12	Årets resultat
SCI Casa Strategica	Frankrike	4 483 100	-3 152 184	-205 692
Strategica People & Processes AS	Oslo	1 007 639	5 333 184	1 111 246
Sarl Domaine La Fauvelle	Frankrike	0	-9 706 046	-288 867

 BankID Signing
Morten Norli
2023-06-07

 BankID Signing
Sigurd Eitvik
2023-06-09

 BankID Signing
Sverre W. Hartmann
2023-06-09

 BankID Signing
Marit Havik Hartmann
2023-06-09

SARL Domaine La Fauvelle har avvikende regnskapsår fra 01.10 til 30.09.

Aksjene i SCI Casa Strategica ble i 2019 nedskrevet med 4.000.000,- som følge av nye opplysninger vedrørende virkelig verdi av eiendommen

7. Mellomværende med selskap i samme konsern og tilknyttet selskap

Fordringer	2022	2021
Kundefordringer	70 244	87 313
Sum	70 244	87 313
Gjeld		
Gjeld til foretak i samme konsern	-6 375 968	-4 200 260
Leverandørgjeld	0	0
Sum	-6 375 968	-4 200 260

Gjeld til SPP er i 2022 renteberegnet netto med kr 185 708 iht rentesats 3%.

8. Bundne midler

Innestående på skattetrekkskonto pr 31.12 er kr 25 627. Skyldig forskuddstrekk i lønn til ansatte pr. 31.12 utgjør kr 25 612.




Strategica Holding AS

9. Aksjekapitalen og aksjonærinformasjon

 BankID Signing
Morten Norli
2023-06-07

 BankID Signing
Sigurd Eltvik
2023-06-09

 BankID Signing
Sverre W. Hartmann
2023-06-09

 BankID Signing
Marit Høvik Hartmann
2023-06-09

Aksjekapitalen består av:	Antall	Pålydende	Balansført
Ordinære aksjer	2 040	200	408 000
Sum	2 040	200	408 000

Alle aksjer gir samme rettigheter i selskapet.

Strategica Holding AS hadde 4 aksjonærer pr.31.12.2022.

Oversikt over de største aksjonærene pr. 31.12:

Aksjonær	Ordinære	Sum	Eierandel	Pålydende
Sigurd Eltvik	1 016	1 016	49,80%	203 200
Sverre W. Hartmann	40	40	1,96%	8 000
Marit Høvik Hartmann	980	980	48,04%	196 000
Morten Norli	4	4	0,20%	800
Sum	2 040	2 040	100%	408 000
Totalt antall aksjer	2 040	2 040	100%	408 000



BDO AS
Munkedamsveien 45
Postboks 1704 Vik
0121 Oslo

Uavhengig revisors beretning

Til generalforsamlingen i Strategica Holding AS

Konklusjon

Vi har revidert årsregnskapet til Strategica Holding AS.

Årsregnskapet består av:

- Balanse per 31. desember 2022
- Resultatregnskap for 2022
- Noter til årsregnskapet, herunder et sammendrag av viktige regnskapsprinsipper.

Etter vår mening:

- Oppfyller årsregnskapet gjeldende lovkrav, og
- Gir årsregnskapet et rettviseende bilde av selskapets finansielle stilling per 31. desember 2022 og av dets resultater for regnskapsåret avsluttet per denne datoen i samsvar med regnskapslovens regler og god regnskapsskikk i Norge.

Grunnlag for konklusjonen

Vi har gjennomført revisjonen i samsvar med International Standards on Auditing (ISA-ene). Våre oppgaver og plikter i henhold til disse standardene er beskrevet nedenfor under Revisors oppgaver og plikter ved revisjonen av årsregnskapet. Vi er uavhengige av selskapet i samsvar med kravene i relevante lover og forskrifter i Norge og International Code of Ethics for Professional Accountants (inkludert internasjonale uavhengighetsstandarder) utstedt av International Ethics Standards Board for Accountants (IESBA-reglene), og vi har overholdt våre øvrige etiske forpliktelser i samsvar med disse kravene. Innhentet revisjonsbevis er etter vår vurdering tilstrekkelig og hensiktsmessig som grunnlag for vår konklusjon.

Styret og daglig leders ansvar for årsregnskapet

Styret og daglig leder (ledelsen) er ansvarlig for å utarbeide årsregnskapet og for at det gir et rettviseende bilde i samsvar med regnskapslovens regler og god regnskapsskikk i Norge. Ledelsen er også ansvarlig for slik intern kontroll som den finner nødvendig for å kunne utarbeide et årsregnskap som ikke inneholder vesentlig feilinformasjon, verken som følge av misligheter eller utilsiktede feil.

Ved utarbeidelsen av årsregnskapet må ledelsen ta standpunkt til selskapets evne til fortsatt drift og opplyse om forhold av betydning for fortsatt drift. Forutsetningen om fortsatt drift skal legges til grunn for årsregnskapet så lenge det ikke er sannsynlig at virksomheten vil bli avvirket.

Revisors oppgaver og plikter ved revisjonen av årsregnskapet

Vårt mål er å oppnå betryggende sikkerhet for at årsregnskapet som helhet ikke inneholder vesentlig feilinformasjon, verken som følge av misligheter eller utilsiktede feil, og å avgi en revisjonsberetning som inneholder vår konklusjon. Betryggende sikkerhet er en høy grad av sikkerhet, men ingen garanti for at en revisjon utført i samsvar med ISA-ene, alltid vil avdekke vesentlig feilinformasjon. Feilinformasjon kan oppstå som følge av misligheter eller utilsiktede feil. Feilinformasjon er å anse som vesentlig dersom den enkeltvis eller samlet med rimelighet kan forventes å påvirke de økonomiske beslutningene som brukerne foretar på grunnlag av årsregnskapet.



For videre beskrivelse av revisors oppgaver og plikter vises det til:
<https://revisorforeningen.no/revisjonsberetninger>

BDO AS

Frode Giling
statsautorisert revisor
(elektronisk signert)

Femneo Dokumentnøkkel: MOIVS-G4BOZ-ABB7U-ZEMPP-MS4S6-M48TT



PENNEO

Signaturene i dette dokumentet er juridisk bindende. Dokument signert med "Penneo™ - sikker digital signatur".
De signerende parter sin identitet er registrert, og er listet nedenfor.

"Med min signatur bekrefter jeg alle datoer og innholdet i dette dokument."

Frode Giling

Statsautorisert revisor

På vegne av: BDO AS

Serienummer: 9578-5997-4-1488700

IP: 188.95.xxx.xxx

2023-06-15 19:09:06 UTC



Penneo Dokumentnøkkel: M6IVS-G4BOZ-ABB7U-ZEMPP-MS4S6-M48TT

Dokumentet er signert digitalt, med **Penneo.com**. Alle digitale signatur-data i dokumentet er sikret og validert av den datamaskin-utregnede hash-verdien av det opprinnelige dokument. Dokumentet er låst og tids-stemplet med et sertifikat fra en betrodd tredjepart. All kryptografisk bevis er integrert i denne PDF, for fremtidig validering (hvis nødvendig).

Hvordan bekrefter at dette dokumentet er originalen?

Dokumentet er beskyttet av ett Adobe CDS sertifikat. Når du åpner dokumentet i

Adobe Reader, skal du kunne se at dokumentet er sertifisert av **Penneo e-signature service** <penneo@penneo.com>. Dette garanterer at innholdet i dokumentet ikke har blitt endret.

Det er lett å kontrollere de kryptografiske beviser som er lokalisert inne i dokumentet, med Penneo validator - <https://penneo.com/validator>