



ÅRSREGNSKAPET FOR REGNSKAPSÅRET 2021 - GENERELL INFORMASJON

Enheten

Organisasjonsnummer: 941 388 930
Organisasjonsform: Aksjeselskap
Foretaksnavn: FEARNLEY BUSINESS MANAGEMENT AS
Forretningsadresse: Dronning Eufemias gate 8
0191 OSLO

Regnskapsår

Årsregnskapets periode: 01.01.2021 - 31.12.2021

Konsern

Morselskap i konsern: Nei

Regnskapsregler

Regler for små foretak benyttet: Ja
Benyttet ved utarbeidelsen av årsregnskapet til selskapet: Regnskapslovens alminnelige regler

Årsregnskapet fastsatt av kompetent organ

Bekreftet av representant for selskapet: Anine Myhraas
Dato for fastsettelse av årsregnskapet: 09.03.2022

Grunnlag for avgivelse

År 2021: Årsregnskapet er elektronisk innlevert
År 2020: Tall er hentet fra elektronisk innlevert årsregnskap fra 2021

Det er ikke krav til at årsregnskapet m.v. som sendes til Regnskapsregisteret er undertegnet. Kontrollen på at dette er utført ligger hos revisor/enhetens øverste organ. Sikkerheten ivaretas ved at innsender har rolle/rettighet for innsending av årsregnskapet via Altinn, og ved at det bekreftes at årsregnskapet er fastsatt av kompetent organ.

Brønnøysundregistrene, 23.06.2023



Resultatregnskap

Beløp i: NOK	Note	2021	2020
RESULTATREGNSKAP			
Inntekter			
Salgsinntekt		22 235 205	25 636 665
Sum inntekter	2	22 235 205	25 636 665
Kostnader			
Lønnskostnad	3	15 762 541	14 343 876
Avskrivning av driftsmidler og immaterielle eiendeler	5	349 181	348 742
Annen driftskostnad	4	8 069 160	6 972 077
Sum kostnader		24 180 882	21 664 695
Driftsresultat		-1 945 677	3 971 969
Finansinntekter og finanskostnader			
Annen renteinntekt		13 336	36 877
Annen finansinntekt	6	-19 342	639 766
Sum finansinntekter		-6 007	676 642
Rentekostnad til foretak i samme konsern		4 995	14 171
Annen rentekostnad		1 965	2 131
Annen finanskostnad	6	-59 743	374 252
Sum finanskostnader		-52 782	390 555
Netto finans		46 775	286 087
Ordinært resultat før skattekostnad		-1 898 902	4 258 057
Skattekostnad på ordinært resultat	11	-417 500	937 668
Ordinært resultat etter skattekostnad		-1 481 402	3 320 389
Årsresultat		-1 481 402	3 320 389
Årsresultat etter minoritetsinteresser		-1 481 402	3 320 389
Totalresultat		-1 481 402	3 320 389
Overføringer og disponeringer			



Resultatregnskap

Beløp i: NOK	Note	2021	2020
Konsernbidrag		-1 481 402	3 320 389
Sum overføringer og disponeringer		-1 481 402	3 320 389



Balanse

Beløp i: NOK	Note	2021	2020
BALANSE - EIENDELER			
Anleggsmidler			
Immaterielle eiendeler			
Utsatt skattefordel	11		
Varige driftsmidler			
Driftsløsøre, inventar o.a. utstyr	5	1 231 417	1 580 598
Sum varige driftsmidler		1 231 417	1 580 598
Finansielle anleggsmidler			
Investeringer i aksjer og andeler		120 000	570 000
Obligasjoner og andre fordringer		3 151 200	3 151 200
Sum finansielle anleggsmidler		3 271 200	3 721 200
Sum anleggsmidler		4 502 617	5 301 798
Omløpsmidler			
Varer			
Fordringer			
Kundefordringer		126 258	3 572 138
Andre kortsiktige fordringer		1 715 052	274 500
Konsernfordringer	10	2 032 481	3 022 030
Sum fordringer		3 873 792	6 868 668
Bankinnskudd, kontanter og lignende			
Bankinnskudd, kontanter o.l.	12	3 598 991	5 117 256
Sum bankinnskudd, kontanter og lignende		3 598 991	5 117 256
Sum omløpsmidler		7 472 783	11 985 924
SUM EIENDELER		11 975 400	17 287 722

BALANSE - EGENKAPITAL OG GJELD



Balanse

Beløp i: NOK	Note	2021	2020
Egenkapital			
Innskutt egenkapital			
Aksjekapital	7	3 000 000	3 000 000
Sum innskutt egenkapital		3 000 000	3 000 000
Opptjent egenkapital			
Annen egenkapital		4 548 478	4 444 545
Sum opptjent egenkapital		4 548 478	4 444 545
Sum egenkapital	8	7 548 478	7 444 545
Gjeld			
Langsiktig gjeld			
Utsatt skatt		103 577	73 931
Sum avsetninger for forpliktelser		103 577	73 931
Annen langsiktig gjeld			
Sum langsiktig gjeld		103 577	73 931
Kortsiktig gjeld			
Leverandørgjeld		227 962	499 687
Skattetrekk og andre trekk		1 025 645	1 039 154
Gjeld til konsernselskaper	10	193 689	837 471
Annen kortsiktig gjeld		2 876 048	7 392 934
Sum kortsiktig gjeld		4 323 345	9 769 246
Sum gjeld		4 426 922	9 843 177
SUM EGENKAPITAL OG GJELD		11 975 400	17 287 722



Brønnøysundregistrene

ÅRSREGNSKAP FOR REGNSKAPSÅRET 2021 - GENERELL INFORMASJON

Journalnummer: 2022 158307

Enheten

Organisasjonsnummer: 941 388 930
Organisasjonsform: Aksjeselskap
Foretaksnavn: FEARNLEY BUSINESS MANAGEMENT AS
Forretningsadresse: Dronning Eufemias gate 8
0191 OSLO

Regnskapsår

Årsregnskapets periode: 01.01.2021 - 31.12.2021

Konsern

Morselskap i konsern: Nei

Regnskapsregler

Regler for små foretak benyttet: Ja
Benyttet ved utarbeidelsen av
årsregnskapet til selskapet: Regnskapslovens alminnelige regler

Årsregnskapet fastsatt av kompetent organ

Bekreftet av representant for selskapet: Anine Myhraas
Dato for fastsettelse av årsregnskapet: 09.03.2022

Grunnlag for avgivelse

År 2021: Årsregnskap er elektronisk innlevert.
År 2020: Tall er hentet fra elektronisk innlevert årsregnskap fra 2021.

Det er ikke krav til at årsregnskapet m.v. som sendes til Regnskapsregisteret er undertegnet. Kontrollen på at dette er utført ligger hos revisor/enhetens øverste organ. Sikkerheten ivaretas ved at innsender har rolle/rettighet for innsending av årsregnskapet via Altinn, og ved at det bekreftes at årsregnskapet er fastsatt av kompetent organ.

Brønnøysundregistrene, 23.03.2022



Organisasjonsnr: 941 388 930
FEARNLEY BUSINESS MANAGEMENT AS

RESULTATREGNSKAP

Beløp i: NOK	Note	2021	2020
RESULTATREGNSKAP			
Inntekter			
Salgsinntekt		22 235 205	25 636 665
Sum inntekter	2	22 235 205	25 636 665
Kostnader			
Lønnskostnad	3	15 762 541	14 343 876
Avskrivning av driftsmidler og immaterielle eiendeler	5	349 181	348 742
Annen driftskostnad	4	8 069 160	6 972 077
Sum kostnader		24 180 882	21 664 695
Driftsresultat		-1 945 677	3 971 969
Finansinntekter og finanskostnader			
Annen renteinntekt		13 336	36 877
Annen finansinntekt	6	-19 342	639 766
Sum finansinntekter		-6 007	676 642
Rentekostnad til foretak i samme konsern		4 995	14 171
Annen rentekostnad		1 965	2 131
Annen finanskostnad	6	-59 743	374 252
Sum finanskostnader		-52 782	390 555
Netto finans		46 775	286 087
Ordinært resultat før skattekostnad		-1 898 902	4 258 057
Skattekostnad på ordinært resultat	11	-417 500	937 668
Ordinært resultat etter skattekostnad		-1 481 402	3 320 389
Årsresultat		-1 481 402	3 320 389
Årsresultat etter minoritetsinteresser		-1 481 402	3 320 389
Totalresultat		-1 481 402	3 320 389
Overføringer og disponeringer			
Konsernbidrag		-1 481 402	3 320 389
Sum overføringer og disponeringer		-1 481 402	3 320 389



Organisasjonsnr: 941 388 930
FEARNLEY BUSINESS MANAGEMENT AS

BALANSE

Beløp i: NOK	Note	2021	2020
BALANSE - EIENDELER			
Anleggsmidler			
Immaterielle eiendeler			
Utsatt skattefordel	11		
Varige driftsmidler			
Driftsløssøre, inventar o. a. utstyr			
	5	1 231 417	1 580 598
Sum varige driftsmidler		1 231 417	1 580 598
Finansielle anleggsmidler			
Investeringer i aksjer og andeler			
		120 000	570 000
Obligasjoner og andre fordringer			
		3 151 200	3 151 200
Sum finansielle anleggsmidler		3 271 200	3 721 200
Sum anleggsmidler		4 502 617	5 301 798
Omløpsmidler			
Varer			
Fordringer			
Kundefordringer			
		126 258	3 572 138
Andre kortsiktige fordringer			
		1 715 052	274 500
Konsernfordringer			
	10	2 032 481	3 022 030
Sum fordringer		3 873 792	6 868 668
Bankinnskudd, kontanter og lignende			
Bankinnskudd, kontanter o. l.			
	12	3 598 991	5 117 256
Sum bankinnskudd, kontanter og lignende		3 598 991	5 117 256
Sum omløpsmidler		7 472 783	11 985 924
SUM EIENDELER		11 975 400	17 287 722
BALANSE - EGENKAPITAL OG GJELD			
Egenkapital			
Innskutt egenkapital			
Aksjekapital			
	7	3 000 000	3 000 000
Sum innskutt egenkapital		3 000 000	3 000 000



Opptjent egenkapital			
Annen egenkapital		4 548 478	4 444 545
Sum opptjent egenkapital		4 548 478	4 444 545
Sum egenkapital	8	7 548 478	7 444 545
Gjeld			
Langsiktig gjeld			
Utsatt skatt		103 577	73 931
Sum avsetninger for forpliktelser		103 577	73 931
Annen langsiktig gjeld			
Sum langsiktig gjeld		103 577	73 931
Kortsiktig gjeld			
Leverandørgjeld		227 962	499 687
Skattetrekk og andre trekk		1 025 645	1 039 154
Gjeld til konsernselskaper 10		193 689	837 471
Annen kortsiktig gjeld		2 876 048	7 392 934
Sum kortsiktig gjeld		4 323 345	9 769 246
Sum gjeld		4 426 922	9 843 177
SUM EGENKAPITAL OG GJELD		11 975 400	17 287 722



Organisasjonsnr: 941 388 930
FEARNLEY BUSINESS MANAGEMENT AS

NOTEOPPLYSNINGER - SELSKAP - alle poster oppgitt i hele tall

Note

Antall aksjer og aksjeeiere

Note

Antall årsverk i regnskapsåret

Virksomheten har hatt følgende antall årsverk:
14.00

Omløpsmidler Startdato Sluttdato Endring

Skattemessig fremf.undersk. Startdato Sluttdato Endring

Kortsiktig gjeld Startdato Sluttdato Endring



Fearnley Business Management AS

ÅRSREGNSKAP 2021

- * **Resultatregnskap**
- * **Balanse**
- * **Noter til regnskapet**
- * **Revisjonsberetning**

**Fearnley Business Management AS****RESULTATREGNSKAP**

DRIFTSINNTEKTER OG DRIFTSKOSTNADER	NOTE	2021	2020
Driftsinntekt		22 235 205	25 636 665
Sum driftsinntekter	2	22 235 205	25 636 665
Lønnskostnad	3	15 762 541	14 343 876
Avskrivninger	5	349 181	348 742
Annen driftskostnad	4	8 069 160	6 972 077
Sum driftskostnader		24 180 882	21 664 695
Driftsresultat		-1 945 677	3 971 969
FINANSINNTEKTER OG FINANSKOSTNADER			
Rentelinntekter		13 336	36 877
Rentekostnad		-1 965	-2 131
Rentekostnad til konsernselskaper		-4 995	-14 171
Andre finansinntekter	6	40 400	265 513
Netto finansresultat		46 775	286 087
Resultat før skattekostnad		-1 898 902	4 258 057
Skattekostnad	11	-417 500	937 668
ÅRSRESULTAT ETTER SKATT		-1 481 402	3 320 389
OVERFØRINGER:			
Overført fra/ til annen egenkapital		0	-3 320 388
Avgitt konsernbidrag etter skatt			-3 022 030
Mottatt konsernbidrag etter skatt		1 481 402	3 022 030
Sum overføringer		1 481 402	-3 320 388




Fearnley Business Management AS

BALANSE PR. 31. DESEMBER



EIENDELER	NOTE	2021	2020
Anleggsmidler			
Varige driftsmidler			
Inventar	5	1 231 417	1 580 598
Sum varige driftsmidler		1 231 417	1 580 598
Finansielle anleggsmidler			
Investering i datterselskap		120 000	570 000
Kapitalinnskudd Fearnleys Pensjonskasse		3 151 200	3 151 200
Sum finansielle anleggsmidler		3 271 200	3 721 200
Sum anleggsmidler		4 502 617	5 301 798
Omløpsmidler			
Fordringer			
Kundefordringer		126 258	3 572 138
Fordringer på konsernselskaper	10	2 032 481	3 022 030
Andre fordringer		1 715 052	274 500
Sum fordringer		3 873 792	6 868 669
Bankinnskudd, kontanter o.l.	12	3 598 991	5 117 256
Sum omløpsmidler		7 472 783	11 985 924
SUM EIENDELER		11 975 400	17 287 722

**Fearnley Business Management AS****BALANSE PR. 31. DESEMBER**

EGENKAPITAL OG GJELD	NOTE	2021	2020
Egenkapital			
Innskutt egenkapital			
Aksjekapital (3 000 aksjer a 1 000)	7	3 000 000	3 000 000
Innskutt annen egenkapital		<u>4 146 186</u>	<u>4 146 186</u>
Sum innskutt egenkapital	8	<u>7 146 186</u>	<u>7 146 186</u>
Opptjent egenkapital			
Annen egenkapital		<u>402 291</u>	<u>298 359</u>
Sum opptjent egenkapital		<u>402 291</u>	<u>298 359</u>
Sum egenkapital	8	<u>7 548 478</u>	<u>7 444 545</u>
Gjeld			
Avsetning for forpliktelser			
Utsatt skatt		<u>103 577</u>	<u>73 931</u>
Sum avsetninger for forpliktelser		<u>103 577</u>	<u>73 931</u>
Kortsiktig gjeld			
Gjeld til konsernselskaper	10	193 689	4 711 869
Leverandørgjeld		227 962	499 687
Skyldige offentlige avgifter		1 025 645	1 039 153
Annen kortsiktig gjeld		<u>2 876 048</u>	<u>3 518 536</u>
Sum kortsiktig gjeld		<u>4 323 345</u>	<u>9 769 245</u>
Sum gjeld		<u>4 426 922</u>	<u>9 843 177</u>
SUM EGENKAPITAL OG GJELD		<u>11 975 400</u>	<u>17 287 722</u>


Peter Wessel
Styreleder

Oslo 31. desember 2021 / 02. mars 2022


Axel Bendvold
Styremedlem

Martin Krispinus Roberg Randhoff
Daglig leder



Fearnley Business Management AS

NOTER TIL REGNSKAPET 2021

Note 1 Regnskapsprinsipper

Regnskapet er satt opp i samsvar med regnskapsloven av 1998 og god regnskapsskikk for små foretak i Norge.

Hovedregel for vurdering og klassifisering av eiendeler og gjeld

Eiendeler bestemt til varig eie eller bruk er klassifisert som anleggsmidler. Andre eiendeler er klassifisert som omløpsmidler. Fordringer som skal tilbakebetales innen et år er klassifisert som omløpsmidler. Ved klassifisering av kortsiktig og langsiktig gjeld er tilsvarende kriterier lagt til grunn.

Omløpsmidler vurderes til laveste av anskaffelseskost og virkelig verdi.

Anleggsmidler vurderes til anskaffelseskost, men nedskrives til gjenvinnbart beløp dersom dette er lavere enn bokført verdi, og verdifallet forventes ikke å være forbigående. Anleggsmidler med begrenset økonomisk levetid avskrives planmessig.

Annen langsiktig gjeld og kortsiktig gjeld er vurdert til pålydende beløp.

Fordringer

Kundefordringer og andre fordringer er oppført til pålydende etter fradrag for avsetning til forventet tap. Avsetning til tap gjøres på grunnlag av en individuell vurdering av de enkelte fordringene.

Bankinnskudd, kontanter og lignende

Bankinnskudd, kontanter ol. inkluderer kontanter, bankinnskudd og andre betalingsmidler med forfallsdato som er kortere enn tre måneder fra anskaffelse.

Pensjoner

Innskuddsplaner periodiseres etter sammenstillingsprinsippet. Årets innskudd til pensjonsordningen kostnadsføres.

Inntekter

Inntekt regnskapsføres når den er opptjent, altså når krav på vederlag oppstår. Dette skjer når tjenesten ytes, i takt med at arbeidet utføres. Inntektene regnskapsføres med verdien av vederlaget.



Fearnley Business Management AS

NOTER TIL REGNSKAPET 2021

Kostnader

Kostnader regnskapsføres som hovedregel i samme periode som tilhørende inntekt. I de tilfeller det ikke er en klar sammenheng mellom utgifter og inntekter fastsettes fordelingen etter skjønnsmessige kriterier. Øvrige unntak fra sammenstillingsprinsippet er angitt der det er aktuelt.

Skatter

Skattekostnaden sammenstilles med regnskapsmessig resultat før skatt. Skatt knyttet til egenkapitaltransaksjoner føres mot egenkapitalen.

Skattekostnaden består av betalbar skatt (skatt på årets direkte skattepliktige inntekt) og endring i netto utsatt skatt. Skattekostnaden fordeles på ordinært resultat og virkning av prinsippendring og korrigerings av feil i henhold til skattegrunnlaget. Utsatt skatt og utsatt skattefordel er presentert netto i balansen

**Fearnley Business Management AS****NOTER TIL REGNSKAPET 2021****Note 2 Driftsinntekt**

Pr virksomhetsområde	2021	2020
Forretningsførsel eiendom	8 730 292	9 518 527
Forretningsførsel shipping	11 875 375	12 610 386
Andre driftsinntekter	1 629 538	3 507 752
SUM	22 235 205	25 636 665

Note 3 Lønnskostnad, antall ansatte og godtgjørelser

	2021	2020
Lønn	12 472 749	11 454 440
Arbeidsgiveravgift	1 887 067	1 457 550
Pensjonskostnader	1 264 439	1 259 021
Andre ytelser	138 286	172 865
SUM	15 762 541	14 343 876

Antall årsverk sysselsatt i regnskapsåret 14 13

Ytelser til ledende personer	Lønn	Annen godtgjørelse
Daglig ledere	2 083 908	18 765

Det er ikke utbetalt godtgjørelse til styret i løpet av regnskapsåret.

Note 4 Annen driftskostnad

	2021	2020
Kostnader til lokaler	2 652 910	2 662 019
IKT-kostnader	2 429 572	1 962 763
Representasjon og reklame 1)	4 028	35 133
Revisjon og andre honorarer	2 197 680	1 101 035
Kommunikasjon, reiser, forsikring	331 914	649 278
Andre kontorkostnader	453 056	561 850
SUM	8 069 160	6 972 077

Revisor: Godtgjørelse (kostnadsført) til Deloitte AS og samarbeidene selskaper fordeler seg slik

	2021	2020
Lovpålagt revisjon	eksl. MVA 112 680	87 250



Fearnley Business Management AS

NOTER TIL REGNSKAPET 2021

Note 5 Varige driftsmidler

Varige driftsmidler

	AKSJESERVICE	INNREDNING	INVENTAR	SUM
Anskaffelseskost 01.01.	1 530 016	812 353	64 887	2 407 256
Tilgang kjøpte driftsmidler	0	0	0	0
Avgang	0	0	0	0
Anskaffelseskost 31.12.	1 530 016	812 353	64 887	2 407 256
Akkumulerte avskr. og nedskr. 01.01.	95 626	684 422	46 610	826 658
Årets avskrivninger	207 192	127 931	14 058	349 181
Bokført verdi pr. 31.12.	1 227 198	0	4 219	1 231 417

Økonomisk levetid 5 år
Avskrivningsplan Lineær

Skattemessig verdi

Skattemessig verdi	01.01.2020	1 244 548
Tilgang driftsmidler i år		-
Skattemessig avskrivning i år	30 % / Lineær	-483 935
Skattemessig verdi	31.12.2020	<u>760 613</u>

Note 6 Finansposter

Finansielle anleggsmidler	2021	2020
Disagio	97 545	-353 718
Agio	15 362	664 123
Annen finanskostnad	-72 506	-44 892
Sum	40 400	265 513



Fearnley Business Management AS

NOTER TIL REGNSKAPET 2021

Note 7 Aksjekapital og aksjonærinformasjon

Aksjekapitalen i selskapet består av en aksjeklasse.

Eierstruktur	Ant.	Pålydende	Sum	Eierandel	Stemmeandel
Fearnley Securities AS	3 000	1 000	3 000 000	100,00 %	100,00 %
SUM	3 000		3 000 000	100,00 %	100,00 %

Note 8 Egenkapital

	Aksje-kapital	Innskutt annen EK	Annen EK	SUM EK
Egenkapital 01.01.	3 000 000	4 146 186	298 358	7 444 545
<u>Årets endring i egenkapital:</u>				
Periodens resultat			-1 481 402	-1 481 402
Mottatt konsernbidrag etter skatt		-	1 585 334	1 585 334
Avgitt konsernbidrag etter skatt				-
Egenkapital 31.12.	3 000 000	4 146 186	402 290	7 548 478

Note 9 Innskuddspensjon

Foretaket er pliktig til å ha tjenestepensjonsordning etter lov om obligatorisk tjenestepensjon, og har pensjonsordning som tilfredsstiller kravene i denne loven. Foretakets innskuddsordning er organisert i henhold til lov om innskuddspensjon.

Pensjonskostnader	2021	2020
Antall personer omfattet av innskuddsordningen	14	13
Innskuddsordning inkl. AGA	1 442 725	1 436 543
Totalt	1 442 725	1 436 543

Note 10 Nærstående selskaper

	2021		2020	
	Fordring	Gjeld	Fordring	Gjeld
Astrup Fearnley AS	-	193 689	-	836 057
Fearnley Securities AS	1 125 000	-	2 096 523	-
Mottatt konsernbidrag AF Holding AS	2 032 481	-	3 022 030	-
Avsatt konsernbidrag	-	-	-	3 874 398
SUM	3 157 481	193 689	5 118 553	4 710 455



Fearnley Business Management AS

NOTER TIL REGNSKAPET 2021

Note 11	Skattegrunnlag / utsatt skatt		
		2021	2020
	Resultat før skattekostnad	-1 898 902	4 258 057
	<u>Endringer midlertidige forskjeller</u>		
	Driftsmidler	-134 754	-387 724
	<u>Permanente forskjeller:</u>		
	Ikke fradagsberettigede kostnader	1 175	4 065
	Renteinntekt på tilbakebetalt skatt	0	0
	Årets skattegrunnlag	-2 032 481	3 874 398
	Nominell skattesats 22 %		
	Betalbar skatt	-447 146	852 368
	Betalbar skatt i balansen fremkommer som følger:		
	Årets betalbare skatt	-447 146	852 368
	Skatt på avgitt konsernbidrag	447 146	-852 368
	Betalbar skatt i balansen	0	0
	Grunnlag utsatt skatt:		
	Midlertidige forskjeller driftsmidler		
	Regnskapsmessig verdi på driftsmidler	1 231 417	1 580 598
	Skattemessig verdi på driftsmidler	760 613	1 244 548
	Sum midlertidige forskjeller driftsmidler	470 804	336 050
	Sum midlertidige forskjeller	470 804	336 050
	Nominell skattesats 22 %		
	Utsatt skatt	103 577	73 931
	Årets skattekostnad fremkommer slik:	2021	2020
	Betalbar inntektsskatt	0	852 368
	Endring utsatt skatt	-417 500	85 300
	Årets skattekostnad	-417 500	937 668

Note 12 **Bankinnskudd**

Bankinnskudd omfatter bundne skattetrekkmidler med kroner 526 934,-



Fearnley Business Management AS

NOTER TIL REGNSKAPET 2021

Note 13 Hendelser etter balansedagen

Med bakgrunn i uro i finansmarkedet knyttet til Covid-19, har selskapet vurdert både innvirkningen på regnskapstallene på balansedagen og fremtidig drift. Selskapet er av den oppfatning at det ikke eksisterer forhold som har regnskapsmessig konsekvens for 2021 regnskapet og av den grunn må innarbeides. Selskapet mener at situasjonen ikke vil påvirke fremtidig inntjening.



Deloitte.

Deloitte AS
Dronning Eufemias gate 14
Postboks 221 Sentrum
NO-0103 Oslo
Norway

Tel: +47 23 27 90 00
www.deloitte.no

Til generalforsamlingen i Fearnley Business Management AS

UAVHENGIG REVISORS BERETNING

Konklusjon

Vi har revidert Fearnley Business Management AS' årsregnskap som består av balanse per 31. desember 2021, resultatregnskap for regnskapsåret avsluttet per denne datoen og noter til årsregnskapet, herunder et sammendrag av viktige regnskapsprinsipper.

Etter vår mening

- oppfyller årsregnskapet gjeldende lovkrav, og
- gir årsregnskapet et rettsviseende bilde av selskapets finansielle stilling per 31. desember 2021, og av dets resultater for regnskapsåret avsluttet per denne datoen i samsvar med regnskapslovens regler og god regnskapsskikk i Norge.

Grunnlag for konklusjonen

Vi har gjennomført revisjonen i samsvar med de internasjonale revisjonsstandardene International Standards on Auditing (ISA-ene). Våre oppgaver og plikter i henhold til disse standardene er beskrevet nedenfor under *Revisors oppgaver og plikter ved revisjonen av årsregnskapet*. Vi er uavhengige av selskapet slik det kreves i lov, forskrift og International Code of Ethics for Professional Accountants utstedt av the International Ethics Standards Board for Accountants (IESBA-reglene), og vi har overholdt våre øvrige etiske forpliktelser i samsvar med disse kravene. Innhentet revisjonsbevis er etter vår vurdering tilstrekkelig og hensiktsmessig som grunnlag for vår konklusjon.

Styrets og daglig leders ansvar for årsregnskapet

Styret og daglig leder (ledelsen) er ansvarlige for å utarbeide årsregnskapet og for at det gir et rettsviseende bilde i samsvar med regnskapslovens regler og god regnskapsskikk i Norge. Ledelsen er også ansvarlig for slik internkontroll som den finner nødvendig for å kunne utarbeide et årsregnskap som ikke inneholder vesentlig feilinformasjon, verken som følge av misligheter eller utilsiktede feil.

Ved utarbeidelsen av årsregnskapet må ledelsen ta standpunkt til selskapets evne til fortsatt drift og opplyse om forhold av betydning for fortsatt drift. Forutsetningen om fortsatt drift skal legges til grunn for årsregnskapet så lenge det ikke er sannsynlig at virksomheten vil bli avviklet.

Revisors oppgaver og plikter ved revisjonen av årsregnskapet

Vårt mål er å oppnå betryggende sikkerhet for at årsregnskapet som helhet ikke inneholder vesentlig feilinformasjon, verken som følge av misligheter eller utilsiktede feil, og å avgi en revisjonsberetning som inneholder vår konklusjon. Betryggende sikkerhet er en høy grad av sikkerhet, men ingen garanti for at en revisjon utført i samsvar med ISA-ene, alltid vil avdekke vesentlig feilinformasjon som eksisterer. Feilinformasjon kan oppstå som følge av misligheter eller utilsiktede feil. Feilinformasjon blir vurdert som vesentlig dersom den enkeltvis eller samlet med rimelighet kan forventes å påvirke økonomiske beslutninger som brukerne foretar basert på årsregnskapet.

Som del av en revisjon i samsvar med ISA-ene, utøver vi profesjonelt skjønn og utviser profesjonell skepsis gjennom hele revisjonen. I tillegg:

- identifiserer og vurderer vi risikoen for vesentlig feilinformasjon i regnskapet, enten det skyldes misligheter eller utilsiktede feil. Vi utformer og gjennomfører revisjonshandlinger for å håndtere slike risikoer, og innhenter revisjonsbevis som er tilstrekkelig og hensiktsmessig som grunnlag for vår konklusjon. Risikoen for at vesentlig

Deloitte refers to one or more of Deloitte Touche Tohmatsu Limited ("DTL"), its global network of member firms, and their related entities (collectively, the "Deloitte organization"). DTL (also referred to as "Deloitte Global") and each of its member firms and related entities are legally separate and independent entities, which cannot obligate or bind each other in respect of third parties. DTL and each DTL member firm and related entity is liable only for its own acts and omissions, and not those of each other. DTL does not provide services to clients. Please see www.deloitte.no to learn more.

© Deloitte AS

Registrert i Foretaksregisteret Medlemmer av Den norske Revisorforening
Organisasjonsnummer: 980 211 282

Penneo Dokumentnøkkel: SLXLH-ATHN6-UHFPJ-VMECH-JETT-EN30E



Deloitte.

side 2
Uavhengig revisors beretning -
Fearnley Business Management AS

feilinformasjon som følge av misligheter ikke blir avdekket, er høyere enn for feilinformasjon som skyldes utilsiktede feil, siden misligheter kan innebære samarbeid, forfalskning, bevisste utelatelser, uriktige fremstillinger eller overstyring av internkontroll.

- opparbeider vi oss en forståelse av den interne kontroll som er relevant for revisjonen, for å utforme revisjonshandlinger som er hensiktsmessige etter omstendighetene, men ikke for å gi uttrykk for en mening om effektiviteten av selskapets interne kontroll.
- evaluerer vi om de anvendte regnskapsprinsippene er hensiktsmessige og om regnskapsestimatene og tilhørende noteopplysninger utarbeidet av ledelsen er rimelige.
- konkluderer vi på hensiktsmessigheten av ledelsens bruk av fortsatt drift-forutsetningen ved avleggelsen av årsregnskapet, basert på innhentede revisjonsbevis, og hvorvidt det foreligger vesentlig usikkerhet knyttet til hendelser eller forhold som kan skape tvil av betydning om selskapets evne til fortsatt drift. Dersom vi konkluderer med at det eksisterer vesentlig usikkerhet, kreves det at vi i revisjonsberetningen henleder oppmerksomheten på tilleggsopplysningene i årsregnskapet, eller, dersom slike tilleggsopplysninger ikke er tilstrekkelige, at vi modifierer vår konklusjon. Våre konklusjoner er basert på revisjonsbevis innhentet inntil datoen for revisjonsberetningen. Etterfølgende hendelser eller forhold kan imidlertid medføre at selskapet ikke fortsetter driften.
- evaluerer vi den samlede presentasjonen, strukturen og innholdet i årsregnskapet, inkludert tilleggsopplysningene, og hvorvidt årsregnskapet gir uttrykk for de underliggende transaksjonene og hendelsene på en måte som gir et rettvisende bilde.

Vi kommuniserer med styret blant annet om det planlagte omfanget av revisjonen og til hvilken tid revisjonsarbeidet skal utføres. Vi utveksler også informasjon om forhold av betydning som vi har avdekket i løpet av revisjonen, herunder om eventuelle svakheter av betydning i den interne kontrollen.

Oslo, 2. mars 2022
Deloitte AS

Alf-Anton Eid
statsautorisert revisor

Penneo Dokumentnøkkel: SLXLH-ATHN6-UHFPJ-VMECH-JETT-EN30E



PENNEO

Signaturene i dette dokumentet er juridisk bindende. Dokument signert med "Penneo™ - sikker digital signatur".
De signerende parter sin identitet er registrert, og er listet nedenfor.

"Med min signatur bekrefter jeg alle datoer og innholdet i dette dokument."

Alf Anton Eid

Statsautorisert revisor

Serienummer: 9578-5999-4-1237649

IP: 77.18.xxx.xxx

2022-03-11 15:27:52 UTC



Penneo Dokumentnøkkel: SLXLHATHNG-UHFPJ-VMECH-JETT-EN30E

Dokumentet er signert digitalt, med **Penneo.com**. Alle digitale signatur-data i dokumentet er sikret og validert av den datamaskin-utregnede hash-verdien av det opprinnelige dokument. Dokumentet er låst og tids-stemplet med et sertifikat fra en betrodd tredjepart. All kryptografisk bevis er integrert i denne PDF, for fremtidig validering (hvis nødvendig).

Hvordan bekrefter at dette dokumentet er originalen?

Dokumentet er beskyttet av ett Adobe CDS sertifikat. Når du åpner dokumentet i

Adobe Reader, skal du kunne se at dokumentet er sertifisert av **Penneo e-signature service <penneo@penneo.com>**. Dette garanterer at innholdet i dokumentet ikke har blitt endret.

Det er lett å kontrollere de kryptografiske beviser som er lokalisert inne i dokumentet, med Penneo validator - <https://penneo.com/validate>