



## ÅRSREGNSKAPET FOR REGNSKAPSÅRET 2021 - GENERELL INFORMASJON

### Enheten

Organisasjonsnummer: 947 611 135  
Organisasjonsform: Aksjeselskap  
Foretaksnavn: HELLESTØ BILUTLEIE AS  
Forretningsadresse: Solakrossen  
4050 SOLA

### Regnskapsår

Årsregnskapets periode: 01.01.2021 - 31.12.2021

### Konsern

Morselskap i konsern: Nei

### Regnskapsregler

Regler for små foretak benyttet: Ja  
Benyttet ved utarbeidelsen av årsregnskapet til selskapet: Regnskapslovens alminnelige regler

### Årsregnskapet fastsatt av kompetent organ

Bekreftet av representant for selskapet: Arne Hellestø AS  
Dato for fastsettelse av årsregnskapet: 22.06.2022

### Grunnlag for avgivelse

År 2021: Årsregnskapet er elektronisk innlevert  
År 2020: Tall er hentet fra elektronisk innlevert årsregnskap fra 2021

*Det er ikke krav til at årsregnskapet m.v. som sendes til Regnskapsregisteret er undertegnet. Kontrollen på at dette er utført ligger hos revisor/enhetens øverste organ. Sikkerheten ivaretas ved at innsender har rolle/rettighet for innsending av årsregnskapet via Altinn, og ved at det bekreftes at årsregnskapet er fastsatt av kompetent organ.*

Brønnøysundregistrene, 07.07.2023



## Resultatregnskap

Beløp i: NOK	Note	2021	2020
<b>RESULTATREGNSKAP</b>			
<b>Inntekter</b>			
Salgsinntekt utleie biler	11	49 946 221	50 148 991
Salg leie -og bruktbiler	6, 11	151 074 749	140 767 902
Annen driftsinntekt	3		901 180
<b>Sum inntekter</b>	2	<b>201 020 970</b>	<b>191 818 073</b>
<b>Kostnader</b>			
Varekostnad	6	132 446 281	121 041 769
Lønnskostnad	4	2 212 866	1 522 398
Avskrivning	5	51 970 143	43 399 184
Annen driftskostnad	4	60 978	2 230 773
<b>Sum kostnader</b>		<b>186 690 268</b>	<b>168 194 124</b>
<b>Driftsresultat</b>		<b>14 330 702</b>	<b>23 623 949</b>
<b>Finansinntekter og finanskostnader</b>			
Annen renteinntekt	7	1 719 224	1 572 449
Annen finansinntekt		288 382	265 057
<b>Sum finansinntekter</b>		<b>2 007 606</b>	<b>1 837 505</b>
Annen rentekostnad		8 337 674	8 123 004
Annen finanskostnad		109 324	178 832
<b>Sum finanskostnader</b>		<b>8 446 998</b>	<b>8 301 837</b>
<b>Netto finans</b>		<b>-6 439 392</b>	<b>-6 464 331</b>
<b>Ordinært resultat før skattekostnad</b>		<b>7 891 310</b>	<b>17 159 618</b>
Skattekostnad på ordinært resultat	12	1 736 135	3 775 197
<b>Ordinært resultat etter skattekostnad</b>		<b>6 155 175</b>	<b>13 384 421</b>
<b>Årsresultat</b>		<b>6 155 175</b>	<b>13 384 421</b>
<b>Årsresultat etter minoritetsinteresser</b>		<b>6 155 175</b>	<b>13 384 421</b>
<b>Totalresultat</b>		<b>6 155 175</b>	<b>13 384 421</b>



## Resultatregnskap

<b>Beløp i: NOK</b>	<b>Note</b>	<b>2021</b>	<b>2020</b>
<b>Overføringer og disponeringer</b>			
Ordinært utbytte	9	20 000 000	12 000 000
Overført annen egenkapital	9		1 384 421
Overført fra annen egenkapital	9	-13 844 825	
<b>Sum overføringer og disponeringer</b>		<b>6 155 175</b>	<b>13 384 421</b>



### Balanse

Beløp i: NOK	Note	2021	2020
<b>BALANSE - EIENDELER</b>			
<b>Anleggsmidler</b>			
<b>Immaterielle eiendeler</b>			
Utsatt skattefordel	12		
<b>Varige driftsmidler</b>			
Leiebiler	5, 6, 10	321 847 483	274 230 619
<b>Sum varige driftsmidler</b>		<b>321 847 483</b>	<b>274 230 619</b>
<b>Sum anleggsmidler</b>		<b>321 847 483</b>	<b>274 230 619</b>
<b>Omløpsmidler</b>			
<b>Varer</b>			
<b>Fordringer</b>			
Kundefordringer	7, 10	6 141 091	5 609 193
Andre kortsiktige fordringer		4 349 524	4 993 392
Konsernfordringer	7, 7, 7	78 494 839	51 901 934
<b>Sum fordringer</b>		<b>88 985 454</b>	<b>62 504 519</b>
<b>Bankinnskudd, kontanter og lignende</b>			
Bankinnskudd, kontanter o.l.		12 133 572	32 825 169
<b>Sum bankinnskudd, kontanter og lignende</b>		<b>12 133 572</b>	<b>32 825 169</b>
<b>Sum omløpsmidler</b>		<b>101 119 026</b>	<b>95 329 688</b>
<b>SUM EIENDELER</b>		<b>422 966 509</b>	<b>369 560 307</b>
<b>BALANSE - EGENKAPITAL OG GJELD</b>			
<b>Egenkapital</b>			
<b>Innskutt egenkapital</b>			
Aksjekapital	8, 9	100 000	100 000
Annen innskutt egenkapital	9	52 751 483	47 096 386



### Balanse

<b>Beløp i: NOK</b>	<b>Note</b>	<b>2021</b>	<b>2020</b>
<b>Sum innskutt egenkapital</b>		<b>52 851 483</b>	<b>47 196 386</b>
<b>Opptjent egenkapital</b>			
Annen egenkapital	9		7 881 822
<b>Sum opptjent egenkapital</b>			<b>7 881 822</b>
<b>Sum egenkapital</b>		<b>52 851 483</b>	<b>55 078 208</b>
<b>Gjeld</b>			
<b>Langsiktig gjeld</b>			
Utsatt skatt	12	34 923 513	29 910 478
<b>Sum avsetninger for forpliktelser</b>		<b>34 923 513</b>	<b>29 910 478</b>
<b>Annen langsiktig gjeld</b>			
Gjeld til kredittinstitusjoner	10	295 345 260	267 677 103
<b>Sum annen langsiktig gjeld</b>		<b>295 345 260</b>	<b>267 677 103</b>
<b>Sum langsiktig gjeld</b>		<b>330 268 773</b>	<b>297 587 581</b>
<b>Kortsiktig gjeld</b>			
Leverandørgjeld	7	10 565 118	1 323 622
Betalbar skatt	12		
Skyldig offentlige avgifter		915	
Utbytte	7	20 000 000	12 000 000
Forskudd fra kunder		8 733 548	3 408 111
Annen kortsiktig gjeld		546 672	162 785
<b>Sum kortsiktig gjeld</b>		<b>39 846 254</b>	<b>16 894 518</b>
<b>Sum gjeld</b>		<b>370 115 027</b>	<b>314 482 099</b>
<b>SUM EGENKAPITAL OG GJELD</b>		<b>422 966 509</b>	<b>369 560 307</b>
<b>POSTER UTENOM BALANSEN</b>			
Pantstillelser		295 345 260	267 677 103



## Brønnøysundregistrene

### ÅRSREGNSKAP FOR REGNSKAPSÅRET 2021 - GENERELL INFORMASJON

Journalnummer: 2022 550921

#### Enheten

Organisasjonsnummer: 947 611 135  
Organisasjonsform: Aksjeselskap  
Foretaksnavn: HELLESTØ BILUTLEIE AS  
Forretningsadresse: Solakrossen  
4050 SOLA

#### Regnskapsår

Årsregnskapets periode: 01.01.2021 - 31.12.2021

#### Konsern

Morselskap i konsern: Nei

#### Regnskapsregler

Regler for små foretak benyttet: Ja  
Benyttet ved utarbeidelsen av  
årsregnskapet til selskapet: Regnskapslovens alminnelige regler

#### Årsregnskapet fastsatt av kompetent organ

Bekreftet av representant for selskapet: Arne Hellestø AS  
Dato for fastsettelse av årsregnskapet: 22.06.2022

#### Grunnlag for avgivelse

År 2021: Årsregnskap er elektronisk innlevert.  
År 2020: Tall er hentet fra elektronisk innlevert årsregnskap fra 2021.

*Det er ikke krav til at årsregnskapet m.v. som sendes til Regnskapsregisteret er undertegnet. Kontrollen på at dette er utført ligger hos revisor/enhetens øverste organ. Sikkerheten ivaretas ved at innsender har rolle/rettighet for innsending av årsregnskapet via Altinn, og ved at det bekreftes at årsregnskapet er fastsatt av kompetent organ.*

Brønnøysundregistrene, 02.07.2022



Organisasjonsnr: 947 611 135  
HELLESTØ BILUTLEIE AS

## RESULTATREGNSKAP

<b>Beløp i: NOK</b>	<b>Note</b>	<b>2021</b>	<b>2020</b>
<b>RESULTATREGNSKAP</b>			
<b>Inntekter</b>			
Salgsinntekt utleie biler	11	49 946 221	50 148 991
Salg leie -og bruktbiler	6, 11	151 074 749	140 767 902
Annen driftsinntekt	3		901 180
<b>Sum inntekter</b>	<b>2</b>	<b>201 020 970</b>	<b>191 818 073</b>
<b>Kostnader</b>			
Varekostnad	6	132 446 281	121 041 769
Lønnskostnad	4	2 212 866	1 522 398
Avskrivning	5	51 970 143	43 399 184
Annen driftskostnad	4	60 978	2 230 773
<b>Sum kostnader</b>		<b>186 690 268</b>	<b>168 194 124</b>
<b>Driftsresultat</b>		<b>14 330 702</b>	<b>23 623 949</b>
<b>Finansinntekter og finanskostnader</b>			
Annen renteinntekt	7	1 719 224	1 572 449
Annen finansinntekt		288 382	265 057
<b>Sum finansinntekter</b>		<b>2 007 606</b>	<b>1 837 505</b>
Annen rentekostnad		8 337 674	8 123 004
Annen finanskostnad		109 324	178 832
<b>Sum finanskostnader</b>		<b>8 446 998</b>	<b>8 301 837</b>
<b>Netto finans</b>		<b>-6 439 392</b>	<b>-6 464 331</b>
<b>Ordinært resultat før skattekostnad</b>			
Skattekostnad på ordinært resultat	12	1 736 135	3 775 197
<b>Ordinært resultat etter skattekostnad</b>		<b>6 155 175</b>	<b>13 384 421</b>
<b>Årsresultat</b>		<b>6 155 175</b>	<b>13 384 421</b>
<b>Årsresultat etter minoritetsinteresser</b>		<b>6 155 175</b>	<b>13 384 421</b>
<b>Totalresultat</b>		<b>6 155 175</b>	<b>13 384 421</b>
<b>Overføringer og disponeringer</b>			
Ordinært utbytte	9	20 000 000	12 000 000
Overført annen egenkapital	9		1 384 421
Overført fra annen egenkapital	9	-13 844 825	
<b>Sum overføringer og disponeringer</b>		<b>6 155 175</b>	<b>13 384 421</b>





Organisasjonsnr: 947 611 135  
HELLESTØ BILUTLEIE AS

## BALANSE

Beløp i: NOK	Note	2021	2020
<b>BALANSE - EIENDELER</b>			
<b>Anleggsmidler</b>			
<b>Immaterielle eiendeler</b>			
Utsatt skattefordel	12		
<b>Varige driftsmidler</b>			
Leiebiler	5, 6, 10	321 847 483	274 230 619
Sum varige driftsmidler		321 847 483	274 230 619
Sum anleggsmidler		321 847 483	274 230 619
<b>Omløpsmidler</b>			
<b>Varer</b>			
<b>Fordringer</b>			
Kundefordringer	7, 10	6 141 091	5 609 193
Andre kortsiktige fordringer		4 349 524	4 993 392
Konsernfordringer	7, 7, 7	78 494 839	51 901 934
Sum fordringer		88 985 454	62 504 519
<b>Bankinnskudd, kontanter og lignende</b>			
Bankinnskudd, kontanter o. l.		12 133 572	32 825 169
Sum bankinnskudd, kontanter og lignende		12 133 572	32 825 169
Sum omløpsmidler		101 119 026	95 329 688
SUM EIENDELER		422 966 509	369 560 307
<b>BALANSE - EGENKAPITAL OG GJELD</b>			
<b>Egenkapital</b>			
<b>Innskutt egenkapital</b>			
Aksjekapital	8, 9	100 000	100 000
Annen innskutt egenkapital	9	52 751 483	47 096 386
Sum innskutt egenkapital		52 851 483	47 196 386
<b>Opptjent egenkapital</b>			
Annen egenkapital	9		7 881 822
Sum opptjent egenkapital			7 881 822
Sum egenkapital		52 851 483	55 078 208
<b>Gjeld</b>			



<b>Langsiktig gjeld</b>			
Utsatt skatt	12	34 923 513	29 910 478
<b>Sum avsetninger for forpliktelseser</b>		<b>34 923 513</b>	<b>29 910 478</b>
<b>Annen langsiktig gjeld</b>			
Gjeld til kredittinstitusjoner	10	295 345 260	267 677 103
<b>Sum annen langsiktig gjeld</b>		<b>295 345 260</b>	<b>267 677 103</b>
<b>Sum langsiktig gjeld</b>		<b>330 268 773</b>	<b>297 587 581</b>
<b>Kortsiktig gjeld</b>			
Leverandørgjeld	7	10 565 118	1 323 622
Betalbar skatt	12		
Skyldig offentlige avgifter		915	
Utbytte	7	20 000 000	12 000 000
Forskudd fra kunder		8 733 548	3 408 111
Annen kortsiktig gjeld		546 672	162 785
<b>Sum kortsiktig gjeld</b>		<b>39 846 254</b>	<b>16 894 518</b>
<b>Sum gjeld</b>		<b>370 115 027</b>	<b>314 482 099</b>
<b>SUM EGENKAPITAL OG GJELD</b>		<b>422 966 509</b>	<b>369 560 307</b>
<b>POSTER UTENOM BALANSEN</b>			
Pantstillelser		295 345 260	267 677 103



Organisasjonsnr: 947 611 135  
HELLESTØ BILUTLEIE AS

NOTEOPPLYSNINGER - SELSKAP - alle poster oppgitt i hele tall

Note

Antall aksjer og aksjeeiere

Note

Antall årsverk i regnskapsåret

Virksomheten har hatt følgende antall årsverk:  
0.00

Omløpsmidler                      Startdato      Sluttdato      Endring

Skattemessig fremf.undersk. Startdato      Sluttdato      Endring

Kortsiktig gjeld                      Startdato      Sluttdato      Endring



**Hellestø Bilutleie AS**

**Årsregnskap for 2021**



## Hellestø Bilutleie AS

Styrets årsberetning for 2021

### **Beskrivelse av virksomheten**

Hellestø Bilutleie AS inngår som en del av konsernet Arne Hellestø AS. Hellestø Bilutleie AS driver med utleie av biler i Sola Kommune.

### **Forutsetninger om fortsatt drift**

I forbindelse med regnskapsavleggelsen er det forutsatt fortsatt drift av selskapet, da det etter styrets oppfatning ikke er forhold som tilsier noe annet.

### **Redegjørelse for årsregnskapet**

Etter styrets oppfatning gir årsregnskapet en tilfredsstillende beskrivelse av selskapets stilling pr. 31.12.21. Det har ikke inntruffet forhold etter regnskapsårets slutt av betydning for stilling og resultat.

Selskapets omsetning var i 2021 201,0 mill.kr. mot 191,8 mill.kr. i 2020. Årets resultat etter skatt var kr. 6 155 175 mot kr. 13 384 421 i 2020. Økningen i resultatet skyldes bedre marginer. Selskapets egenkapital pr. 31.12.21 utgjør 52,9 mill.kr. mot 55,1 mill. kr. i 2020

Selskapet har ingen forskning- eller utviklingsaktiviteter i 2021.

### **Opplysninger om arbeidsmiljø og diskriminering**

Selskapet har ingen ansatte, og selskapet leier arbeidskraft og daglig leder gjennom morselskapet. Selskapet har ett kvinnelig styremedlem. Konsernet har som mål å være en arbeidsplass hvor det ikke forekommer diskriminering verken av kvinner eller etnisk opprinnelse. Konsernet arbeider aktivt for å fremme diskrimineringslovens formål innenfor konsernets virksomhet.

Selskapet har ingen styreforsikring.

### **Opplysninger om ytre miljø**

Selskapet driver ikke virksomhet som forurensar det ytre miljø.

### **Redegjørelse for selskapets utsikter**

Selskapet opplever utfordringer på markedssiden, som følge av økt konkurranse.

Selskapet har hatt god inntjening senere år og god egenkapital. Selskapets finansielle stilling er bra, og driften krever ikke vesentlige investeringer utover finansiering av varebeholdning.

Selskapet har belåning på bilparken. Dette gir en viss finansiell risiko avhengig av rentene i Norge og internasjonalt.

Selskapets likviditet er bra, og selskapet har gode rammebetingelser mot banken. Av den grunn er likviditetsrisikoen liten.

Selskapet vil alltid være utsatt for risiko for tap på fordringer mot enkeltkunder. Selskapet har løpende kredittvurdering av sine kunder og gjennomfører en nøye oppfølging av utestående krav, noe som bidrar til å redusere selskapets kredittrisiko.




**Resultatdisponering**

Styret foreslår at årets overskudd på kr. 6 155 175 disponeres som følger:

Avsatt til utbytte	kr. 20 000 000
Overført annen egenkapital	kr. 0
Overført fra annen egenkapital	<u>kr. 13 844 825</u>
Sum disponert	<u>kr 6 155 175</u>


Sola 22. juni 2022

I styret for Hellestø Bilutleie AS

  
Bjarne Hellestø  
Styreformann

  
Eli Hellestø

  
Arne Hellestø

  
Fazli Demirbas  
Daglig leder



## Hellestø Bilutleie AS

### Resultatregnskap

	Note	2021	2020
<b>Driftsinntekter</b>			
Salgsinntekt utleie biler	11	49 946 221	50 148 991
Salg leie -og bruktbiler	6, 11	151 074 749	140 767 902
Annen driftsinntekt	3	0	901 180
<b>Sum driftsinntekter</b>	2	<b>201 020 970</b>	<b>191 818 073</b>
<b>Driftskostnader</b>			
Varekostnad	6	132 446 281	121 041 769
Lønnskostnad	4	2 212 866	1 522 398
Avskrivning	5	51 970 143	43 399 184
Annen driftskostnad	4	60 978	2 230 773
<b>Sum driftskostnader</b>		<b>186 690 268</b>	<b>168 194 124</b>
<b>Driftsresultat</b>		<b>14 330 702</b>	<b>23 623 949</b>
<b>Finansinntekter og finanskostnader</b>			
Renteinntekt	7	1 719 224	1 572 449
Annen finansinntekt		288 382	265 057
Rentekostnad		8 337 674	8 123 004
Annen finanskostnad		109 324	178 832
<b>Resultat av finansposter</b>		<b>-6 439 392</b>	<b>-6 464 331</b>
<b>Ordinært resultat før skattekostnad</b>		<b>7 891 310</b>	<b>17 159 618</b>
Skattekostnad på ordinært resultat	12	1 736 135	3 775 197
<b>Årsresultat</b>		<b>6 155 175</b>	<b>13 384 421</b>
<b>Overføringer</b>			
Avsatt til utbytte	9	20 000 000	12 000 000
Overført annen egenkapital	9	0	1 384 421
Overført fra annen egenkapital	9	13 844 825	0
<b>Sum overføringer</b>		<b>6 155 175</b>	<b>13 384 421</b>



## Hellestø Bilutleie AS

### Balansen 31.12.

<b>EIENDELER</b>	Note	<b>2021</b>	<b>2020</b>
<b>Anleggsmidler</b>			
<b>Varige driftsmidler</b>			
Leiebiler	5, 6, 10	321 847 483	274 230 619
<b>Sum varige driftsmidler</b>		<b>321 847 483</b>	<b>274 230 619</b>
<b>Sum anleggsmidler</b>		<b>321 847 483</b>	<b>274 230 619</b>
<b>Omløpsmidler</b>			
<b>Fordringer</b>			
Kundefordringer	7, 10	6 141 091	5 609 193
Fordring konsernbidrag	7	14 895 000	8 330 000
Mellomværende Bilpaviljongen AS	7	38 726 422	15 928 517
Mellomværende Arne Hellestø AS	7	24 873 417	27 643 417
Andre kortsiktige fordringer		4 349 524	4 993 392
<b>Sum fordringer</b>		<b>88 985 454</b>	<b>62 504 519</b>
<b>Bankinnskudd, kontanter o.l.</b>		<b>12 133 572</b>	<b>32 825 169</b>
<b>Sum omløpsmidler</b>		<b>101 119 026</b>	<b>95 329 688</b>
<b>SUM EIENDELER</b>		<b>422 966 509</b>	<b>369 560 307</b>




## Hellestø Bilutleie AS

### Balansen 31.12.

EGENKAPITAL OG GJELD	Note	2021	2020
<b>Innskutt egenkapital</b>			
Aksjekapital	8, 9	100 000	100 000
Annen innskutt kapital	9	52 751 483	47 096 386
<b>Sum innskutt egenkapital</b>		<b>52 851 483</b>	<b>47 196 386</b>
<b>Opptjent egenkapital</b>			
Annen egenkapital	9	0	7 881 822
<b>Sum opptjent egenkapital</b>		<b>0</b>	<b>7 881 822</b>
<b>Sum egenkapital</b>		<b>52 851 483</b>	<b>55 078 208</b>
<b>Gjeld</b>			
<b>Avsetning for forpliktelser</b>			
Utsatt skatt	12	34 923 513	29 910 478
<b>Sum avsetning for forpliktelser</b>		<b>34 923 513</b>	<b>29 910 478</b>
<b>Annen langsiktig gjeld</b>			
Gjeld til kredittinstitusjoner	10	295 345 260	267 677 103
<b>Sum annen langsiktig gjeld</b>		<b>295 345 260</b>	<b>267 677 103</b>
<b>Kortsiktig gjeld</b>			
Leverandørgjeld	7	10 565 118	1 323 622
Betalbar skatt	12	0	0
Skyldig offentlige avgifter		915	0
Utbytte	7	20 000 000	12 000 000
Forskudd fra kunder		8 733 548	3 408 111
Annen kortsiktig gjeld		546 672	162 785
<b>Sum kortsiktig gjeld</b>		<b>39 846 254</b>	<b>16 894 518</b>
<b>Sum gjeld</b>		<b>370 115 027</b>	<b>314 482 099</b>
<b>SUM EGENKAPITAL OG GJELD</b>		<b>422 966 509</b>	<b>369 560 307</b>
Pantstillelser		295 345 260	267 677 103

Sola, 22.06.2022  
Styret i Hellestø Bilutleie AS

  
Bjarne Hellestø  
styreleder

  
Eli Hellestø  
styremedlem

  
Arne Fredrik Hellestø  
styremedlem

  
Canan Fazli Demirbas  
daglig leder



## HELLESTØ BILUTLEIE AS

### Kontantstrømoppstilling

	2021	2020
<b>Kontantstrøm fra driften</b>		
Resultat før skattekostnad	7 891 310	17 159 618
- Periodens betalte skatter	0	0
- Gevinst ved salg av driftsmidler	-25 317 816	-25 033 118
+ Ordinære avskrivninger	51 970 143	43 399 184
+/- Endring i andre tidsavgrensingsposter	15 063 706	9 360 366
= Tilført fra årets virksomhet	49 607 343	44 886 050
<b>Kontantstrøm fra investeringsaktivitetene</b>		
+ Innbetalinger ved salg av varige driftsmidler	150 898 000	138 463 000
- Utbetalinger ved kjøp av varige driftsmidler	-225 167 191	-177 038 711
= Netto kontantstrøm fra investeringsaktiviteter	-74 269 191	-38 575 711
<b>Kontantstrøm fra finansieringsaktivitetene</b>		
+ Opptak av gjeld	27 668 157	13 230 871
- Nedbetaling gjeld	0	0
Endring i konsernfordringer og konserngjeld	-23 697 905	5 290 745
- Utbetaling av utbytte/konsernbidrag	0	0
= Netto kontantstrøm fra finansieringsaktiviteter	3 970 252	18 521 616
= <b>Netto endring i likviditeter gjennom året</b>	-20 691 596	24 831 955
+ Likviditetsbeholdning 01.01.	32 825 169	7 993 214
= <b>Likviditetsbeholdning pr 31.12.</b>	<b>12 133 572</b>	<b>32 825 169</b>



## Hellestø Bilutleie AS

### Noter til regnskapet 2021

#### Note 1 Regnskapsprinsipper

Årsregnskapet er satt opp i samsvar med regnskapslovens bestemmelser. Det er utarbeidet etter norske regnskapsstandarder. Det er ikke utarbeidet konsernregnskap, da konsernet kommer inn under definisjonen av små selskaper.

#### Vurderingsprinsipper

##### Generelle prinsipper

Eiendeler bestemt til varig eie eller bruk klassifiseres som anleggsmidler. Andre eiendeler klassifiseres som omløpsmidler. Fordringer som skal tilbakebetales innen et år blir uansett klassifisert som omløpsmidler. Ved klassifisering av kortsiktig og langsiktig gjeld er analoge kriterier lagt til grunn.

Anleggsmidler vurderes til anskaffelseskost, men nedskrives til virkelig verdi når verdifallet forventes ikke å være forbigående. Anleggsmidler med begrenset økonomisk levetid avskrives planmessig. Langsiktig gjeld balanseføres til nominelt mottatt beløp på etableringspunktet og oppskrives ikke til virkelig verdi som følge av renteendring.

Omløpsmidler vurderes til laveste av anskaffelseskost og virkelig verdi. Kortsiktig gjeld balanseføres til nominelt mottatt beløp på etableringspunktet. Markedsbaserte aksjer og fonds vurderes til verdi pr. 31.12.

##### Inntektsføringsprinsipper

Inntekt resultatføres når den er opptjent. Inntektsføring skjer følgelig normalt på leveringstidspunktet ved salg av varer og tjenester.

##### Kostnadsføringstidspunkt/sammenstilling

Utgifter sammenstilles med kostnadsføres samtidig med de inntekter utgiftene henføres til. Utgiftene som ikke kan henføres direkte til inntekter, kostnadsføres når de påløper.

##### Varige driftsmidler

Varige driftsmidler avskrives over forventet økonomisk levetid. Avskrivningene beregnes på grunnlag av anskaffelseskost og fordeles lineært over antatt økonomisk levetid. Dersom den virkelige verdien av et driftsmiddel er lavere enn bokført verdi, og dette skyldes årsaker som ikke antas å være forbigående, skrives driftsmiddelet ned til virkelig verdi.

##### Fordringer

Kundefordringer og andre fordringer oppføres til pålydende etter eventuelt fradrag for konstaterte tap og avsetning til forventet tap.

##### Skatter

Skatter kostnadsføres når de påløper, det vil si at skattekostnaden er knyttet til det regnskapsmessige resultatet før skatt. Skattekostnaden består av betalbar skatt og endring i netto utsatt skatt. Utsatt skatt og utsatt skattefordel beregnes på grunnlag av midlertidige forskjeller mellom regnskapsmessige og skattemessige verdier ved utgangen av regnskapsåret. Utsatt skatt og utsatt skattefordel er presentert netto i balansen.



## Hellestø Bilutleie AS

### Noter til regnskapet 2021

#### Note 2 Salgsinntekter

Salgsområder	2021	2020
Varesalg i Norge	201 020 970	191 818 073

#### Note 3 Offentlige tilskudd

Selskapet har i 2020 inntektsført kr 901 180 i offentlig tilskudd i forbindelse med statens kompensasjonsordning for tapt omsetning grunnet Covid-19 pandemien.

#### Note 4 Lønnskostnader og antall årsverk

Lønnskostnader	2021	2020
Lønninger og sosiale kostnader	2 212 866	1 522 398

Selskapet har ingen ansatte, og selskapet leier arbeidskraft og daglig leder fra Bilpaviljongen AS. Selskapet er således ikke forpliktet til å opprette obligatorisk tjenestepensjon. Selskapet har ikke utbetalt lønn eller annen godtgjørelse til daglig leder eller styret.

#### Revisor

Kostnadsført revisjonshonorar for 2021 utgjør kr 193 775. I tillegg kommer kr 57 485 for assistanse regnskap og ligningspapirer, samt rådgivning.

#### Note 5 Varige driftsmidler

	Leiebiler	Inventar	Sum
Anskaffelseskost 01.01	396 632 286	1 058 418	397 690 704
Tilgang i året	225 167 191	0	225 167 191
Avgang i året	-125 580 184	0	-125 580 184
<b>Anskaffelseskost 31.12</b>	<b>496 219 293</b>	<b>1 058 418</b>	<b>497 277 711</b>
Akkumulerte avskrivninger 01.01	-147 434 785	-1 058 418	-148 493 203
Avgang avskrivninger solgte biler	25 033 118	0	25 033 118
Akkumulerte avskrivninger 31.12	-174 371 810	-1 058 418	-175 430 228
<b>Balanseført verdi 31.12</b>	<b>321 847 483</b>	<b>0</b>	<b>321 847 483</b>
Årets avskrivninger	51 970 143	0	51 970 143
Økonomisk levetid	7 år	7 år	
Avskrivningsplan	Saldo	Lineær	



## Hellestø Bilutleie AS

### Noter til regnskapet 2021

#### Note 6 Nærstående parter

	2021	2020
Selskapet har hatt følgende transaksjoner med nærstående parter:		
Salg til Bilpaviljongen AS	150 898 000	140 593 000
Kjøp fra Bilpaviljongen AS	121 391 412	136 532 022

#### Note 7 Mellomværende med selskap i samme konsern

	2021	2020
<b>Fordringer</b>		
Fordring Bilpaviljongen AS	38 726 422	15 928 517
Fordring Arne Hellestø AS	24 873 417	27 643 417
Fordring årets konsernbidrag	14 895 000	8 330 000
Kundefordringer	805 801	0
<b>Sum</b>	<b>79 300 640</b>	<b>51 901 934</b>
<b>Gjeld</b>		
Leverandørgjeld innen konsern	48 034	0
Årets utbytte Arne Hellestø AS	20 000 000	12 000 000
<b>Sum</b>	<b>20 048 034</b>	<b>12 000 000</b>

Mellomværende er avtaleregulert med renteberegning og behandlet iht. AL §3-9.

#### Note 8 Aksjekapital og aksjonærinformasjon

Selskapets aksjekapital er kr. 100 000 fordelt på 1000 aksjer pålydende kr. 100 .  
Alle aksjene har samme rettigheter.

Selskapets aksjonærer pr. 31.12 er:

Navn	Antall aksjer	Eierandel
Arne Hellestø AS	1 000	100,00 %

Aksjer eiet/kontrollert av medlemmer av styret/daglig leder:

Navn	Antall aksjer
Arne Hellestø med familie, styrets leder	1 000



## Hellestø Bilutleie AS

### Noter til regnskapet 2021

#### Note 9 Egenkapital

	Aksjekapital	Annen innskutt egenkapital	Annen egenkapital	Sum
Egenkapital 01.01	100 000	47 096 386	7 881 822	55 078 208
Årets resultat			6 155 175	6 155 175
Mottatt konsernbidrag		11 618 100		11 618 100
Disponering innskutt EK		-5 963 003	5 963 003	0
Utbytte			-20 000 000	-20 000 000
<b>Egenkapital 31.12</b>	<b>100 000</b>	<b>52 751 483</b>	<b>0</b>	<b>52 851 483</b>

#### Note 10 Langsiktig gjeld og pantstillelser

Balanseført gjeld som er sikret ved pant og lignende:	2021	2020
Gjeld til kredittinstitusjoner	295 345 260	267 677 103
Gjeld som forfaller mer enn fem år etter regnskapsårets slutt:	295 345 260	267 677 103
<b>Balanseført verdi av eiendeler stilt som sikkerhet:</b>	<b>2021</b>	<b>2020</b>
Kundefordringer	6 141 091	5 609 193
Leiebiler	321 847 483	274 230 619
<b>Sum</b>	<b>327 988 574</b>	<b>279 839 812</b>

Selskapet er solidarisk ansvarlig for konsernkonto inntil kr 75 millioner sammen med Arne Hellestø AS og Bilpaviljongen AS.

#### Note 11 Finansiell risiko -og markedsrisiko

Selskapet har ingen vesentlig eksponering i valuta. Selskapets finansiering i kredittinstitusjoner er basert på flytende rente. Finanskostnaden er således avhengig av utviklingen i rentemarkedet, så vel nasjonalt som internasjonalt, i tillegg til utviklingen i den norske kronen. Omsetningen er hovedsakelig til kunder i Rogaland Fylke.

Etterspørselen etter biler vil til enhver tid være avhengig av kjøpekraften i samfunnet.



### Hellestø Bilutleie AS

#### Noter til regnskapet 2021

##### Note 12 Skatt

Årets skattekostnad	2021	2020
Resultatført skatt på ordinært resultat:		
Skatt på konsernbidrag	-3 276 900	-1 832 600
Endring i utsatt skatt	5 013 035	5 607 797
<b>Skattekostnad ordinært resultat</b>	<b>1 736 135</b>	<b>3 775 197</b>
Skattepliktig inntekt:		
Ordinært resultat før skatt	7 891 310	17 159 618
Permanente forskjeller	210	371
Endring i midlertidige forskjeller	-12 973 153	-35 303 325
Mottatt konsernbidrag	14 895 000	8 330 000
Anvendelse av fremførbart underskudd	-9 813 367	0
<b>Skattepliktig inntekt</b>	<b>0</b>	<b>-9 813 336</b>
Betalbar skatt i balansen:		
Betalbar skatt på årets resultat	-3 276 900	-1 832 600
Betalbar skatt på mottatt konsernbidrag	3 276 900	1 832 600
<b>Sum betalbar skatt i balansen</b>	<b>0</b>	<b>0</b>

Skatteeffekten av midlertidige forskjeller og underskudd til fremføring som har gitt opphav til utsatt skatt og utsatte skattefordeler, spesifisert på typer av midlertidige forskjeller

	2021	2020	Endring
Varige driftsmidler	160 545 564	146 872 411	-13 673 153
Fordringer	-1 800 000	-1 100 000	700 000
<b>Sum</b>	<b>158 745 564</b>	<b>145 772 411</b>	<b>-12 973 153</b>
Akkumulert fremførbart underskudd	-2 325	-9 815 691	-9 813 367
<b>Grunnlag for utsatt skatt</b>	<b>158 743 239</b>	<b>135 956 719</b>	<b>-22 786 520</b>
<b>Utsatt skatt (22 %)</b>	<b>34 923 513</b>	<b>29 910 478</b>	<b>-5 013 034</b>



## ERGA REVISJON as



Erga Revisjon as

Org.nr. 980 024 679 – mva

Statsautoriserte revisorer

Medlem av Den norske Revisorforening

Til generalforsamlingen i Hellestø Bilutleie AS

## Uavhengig revisors beretning

### Konklusjon

Vi har revidert Hellestø Bilutleie AS sitt årsregnskap som viser et overskudd på kr 6 155 175. Årsregnskapet består av balanse per 31. desember 2021, resultatregnskap og kontantstrømoppstilling for regnskapsåret avsluttet per denne datoen og noter til årsregnskapet, herunder et sammendrag av viktige regnskapsprinsipper.

Etter vår mening

- oppfyller årsregnskapet gjeldende lovkrav, og
- gir årsregnskapet et rettviseende bilde av selskapets finansielle stilling per 31. desember 2021 og av dets resultat og kontantstrømmer for regnskapsåret avsluttet per denne datoen i samsvar med regnskapslovens regler og god regnskapskikk i Norge.

### Grunnlag for konklusjonen

Vi har gjennomført revisjonen i samsvar med de internasjonale revisjonsstandardene International Standards on Auditing (ISA-ene). Våre oppgaver og plikter i henhold til disse standardene er beskrevet nedenfor under Revisors oppgaver og plikter ved revisjonen av årsregnskapet. Vi er uavhengige av selskapet slik det kreves i lov, forskrift og International Code of Ethics for Professional Accountants (inkludert internasjonale uavhengighetsstandarder) utstedt av the International Ethics Standards Board for Accountants (IESBA-reglene), og vi har overholdt våre øvrige etiske forpliktelser i samsvar med disse kravene. Innhentet revisjonsbevis er etter vår vurdering tilstrekkelig og hensiktsmessig som grunnlag for vår konklusjon.

### Øvrig informasjon

Styret og daglig leder (ledelsen) er ansvarlig for informasjonen i årsberetningen. Vår konklusjon om årsregnskapet ovenfor dekker ikke informasjonen i årsberetningen.

I forbindelse med revisjonen av årsregnskapet er det vår oppgave å lese årsberetningen. Formålet er å vurdere hvorvidt det foreligger vesentlig inkonsistens mellom årsberetningen og årsregnskapet og den kunnskap vi har opparbeidet oss under revisjonen av årsregnskapet, eller hvorvidt informasjon i årsberetningen ellers fremstår som vesentlig feil. Vi har plikt til å rapportere dersom årsberetningen fremstår som vesentlig feil. Vi har ingenting å rapportere i så henseende.

Basert på kunnskapen vi har opparbeidet oss i revisjonen, mener vi at årsberetningen

- er konsistent med årsregnskapet og
- inneholder de opplysninger som skal gis i henhold til gjeldende lovkrav.

Adresse:

Jens Zetlitzgt. 47  
4008 Stavanger

Web: erga.no  
Tlf: 51 51 03 70





ERGA REVISJON as



#### Ledelsens ansvar for årsregnskapet

Ledelsen er ansvarlig for å utarbeide årsregnskapet til Hellestø Bilutleie AS og for at det gir et rettviseende bilde i samsvar med regnskapslovens regler og god regnskapsskikk i Norge. Ledelsen er også ansvarlig for slik intern kontroll som den finner nødvendig for å kunne utarbeide et årsregnskap som ikke inneholder vesentlig feilinformasjon, verken som følge av misligheter eller utilsiktede feil.

Ved utarbeidelsen av årsregnskapet må ledelsen ta standpunkt til selskapets evne til fortsatt drift og opplyse om forhold av betydning for fortsatt drift. Forutsetningen om fortsatt drift skal legges til grunn for årsregnskapet så lenge det ikke er sannsynlig at virksomheten vil bli avvirket.

#### Revisors oppgaver og plikter ved revisjonen av årsregnskapet

Vårt mål er å oppnå betryggende sikkerhet for at årsregnskapet som helhet ikke inneholder vesentlig feilinformasjon, verken som følge av misligheter eller utilsiktede feil, og å avgi en revisjonsberetning som inneholder vår konklusjon. Betryggende sikkerhet er en høy grad av sikkerhet, men ingen garanti for at en revisjon utført i samsvar med ISA-ene, alltid vil avdekke vesentlig feilinformasjon som eksisterer. Feilinformasjon kan oppstå som følge av misligheter eller utilsiktede feil. Feilinformasjon blir vurdert som vesentlig dersom den enkeltvis eller samlet med rimelighet kan forventes å påvirke økonomiske beslutninger som brukerne foretar basert på årsregnskapet.

For videre beskrivelse av revisors oppgaver og plikter vises det til:

<https://revisorforeningen.no/revisjonsberetninger>

Stavanger, 22.06.2022

Erga Revisjon as

Konrad Skulstad

Statsautorisert revisor

