



ÅRSREGNSKAPET FOR REGNSKAPSÅRET 2022 - GENERELL INFORMASJON

Enheten

Organisasjonsnummer: 981 533 747
Organisasjonsform: Aksjeselskap
Foretaksnavn: HELCO II AS
Forretningsadresse: c/o Bergen Shipping A/S
Fjellsdalen 1
5155 BØNES

Regnskapsår

Årsregnskapets periode: 01.01.2022 - 31.12.2022

Konsern

Morselskap i konsern: Nei

Regnskapsregler

Regler for små foretak benyttet: Ja
Benyttet ved utarbeidelsen av årsregnskapet til selskapet: Regnskapslovens alminnelige regler

Årsregnskapet fastsatt av kompetent organ

Bekreftet av representant for selskapet: Torstein Christiansen
Dato for fastsettelse av årsregnskapet: 03.05.2023

Grunnlag for avgivelse

År 2022: Årsregnskapet er elektronisk innlevert
År 2021: Tall er hentet fra elektronisk innlevert årsregnskap fra 2022

Det er ikke krav til at årsregnskapet m.v. som sendes til Regnskapsregisteret er undertegnet. Kontrollen på at dette er utført ligger hos revisor/enhetens øverste organ. Sikkerheten ivaretas ved at innsender har rolle/rettighet for innsending av årsregnskapet via Altinn, og ved at det bekreftes at årsregnskapet er fastsatt av kompetent organ.

Brønnøysundregistrene, 09.02.2024



Resultatregnskap

Beløp i: NOK	Note	2022	2021
RESULTATREGNSKAP			
Inntekter			
Salgsinntekt		28 526 562	20 705 315
Sum inntekter		28 526 562	20 705 315
Kostnader			
Reiseavhengige kostnader		15 824 694	10 694 258
Lønnskostnad	1, 2	4 349 437	4 019 799
Avskrivning på driftsmidler og immaterielle eiendeler	3	2 462 503	2 540 580
Annen driftskostnad		3 527 507	6 077 350
Sum kostnader		26 164 141	23 331 987
Driftsresultat		2 362 421	-2 626 671
Finansinntekter og finanskostnader			
Annen finansinntekt		184 724	173 675
Sum finansinntekter		184 724	173 675
Annen rentekostnad		406 213	317 741
Annen finanskostnad		273 974	207 820
Sum finanskostnader		680 187	525 561
Netto finans		-495 463	-351 886
Ordinært resultat før skattekostnad		1 866 959	-2 978 557
Ordinært resultat etter skattekostnad		1 866 958	-2 978 558
Årsresultat		1 866 959	-2 978 557
Overføringer og disponeringer			
Udekket tap		1 866 959	-2 978 557
Sum overføringer og disponeringer	4	1 866 959	-2 978 557



Balanse

Beløp i: NOK	Note	2022	2021
BALANSE - EIENDELER			
Anleggsmidler			
Immaterielle eiendeler			
Varige driftsmidler			
Maskiner og anlegg	3	581 883	388 746
Skip, rigger, fly og lignende	3	4 149 809	5 446 693
Sum varige driftsmidler		4 731 693	5 835 439
Sum anleggsmidler		4 731 693	5 835 439
Omløpsmidler			
Varer			
Varer		123 434	266 878
Sum varer		123 434	266 878
Fordringer			
Kundefordringer		1 197 582	
Andre fordringer	5	441 942	468 686
Sum fordringer		1 639 525	468 686
Bankinnskudd, kontanter og lignende			
Bankinnskudd, kontanter og lignende		78 937	117 978
Sum bankinnskudd, kontanter og lignende		78 937	117 978
Sum omløpsmidler		1 841 896	853 542
SUM EIENDELER		6 573 589	6 688 981
BALANSE - EGENKAPITAL OG GJELD			
Egenkapital			
Innskutt egenkapital			
Aksjekapital (500 aksjer à kr 1 000,00)	4	500 000	500 000
Sum innskutt egenkapital		500 000	500 000



Balanse

Beløp i: NOK	Note	2022	2021
Opptjent egenkapital			
Udekket tap	4	3 305 459	5 172 417
Sum opptjent egenkapital		-3 305 459	-5 172 417
Sum egenkapital	4	-2 805 459	-4 672 417
Gjeld			
Langsiktig gjeld			
Annen langsiktig gjeld			
Øvrig langsiktig gjeld			4 545 556
Sum annen langsiktig gjeld			4 545 556
Sum langsiktig gjeld		0	4 545 556
Kortsiktig gjeld			
Leverandørgjeld		2 121 042	1 750 383
Annen kortsiktig gjeld	6	7 258 006	5 065 459
Sum kortsiktig gjeld		9 379 048	6 815 842
Sum gjeld		9 379 048	11 361 398
SUM EGENKAPITAL OG GJELD		6 573 589	6 688 981



Brønnøysundregistrene

ÅRSREGNSKAP FOR REGNSKAPSÅRET 2022 - GENERELL INFORMASJON

Journalnummer: 2023 388451

Enheten

Organisasjonsnummer: 981 533 747
Organisasjonsform: Aksjeselskap
Foretaksnavn: HELCO II AS
Forretningsadresse: c/o Bergen Shipping A/S
Fjellsdalen 1
5155 BØNES

Regnskapsår

Årsregnskapets periode: 01.01.2022 - 31.12.2022

Konsern

Morselskap i konsern: Nei

Regnskapsregler

Regler for små foretak benyttet: Ja
Benyttet ved utarbeidelsen av
årsregnskapet til selskapet: Regnskapslovens alminnelige regler

Årsregnskapet fastsatt av kompetent organ

Bekreftet av representant for selskapet: Torstein Christiansen
Dato for fastsettelse av årsregnskapet: 03.05.2023

Revisjon

Årsregnskapet er utarbeidet av ekstern
autorisert regnskapsfører: Ja

Grunnlag for avgivelse

År 2022: Årsregnskap er elektronisk innlevert.
År 2021: Tall er hentet fra elektronisk innlevert årsregnskap fra 2022.

Det er ikke krav til at årsregnskapet m.v. som sendes til Regnskapsregisteret er undertegnet. Kontrollen på at dette er utført ligger hos revisor/enhetens øverste organ. Sikkerheten ivaretas ved at innsender har rolle/rettighet for innsending av årsregnskapet via Altinn, og ved at det bekreftes at årsregnskapet er fastsatt av kompetent organ.

Brønnøysundregistrene, 20.05.2023



Organisasjonsnr: 981 533 747
HELCO II AS

RESULTATREGNSKAP

Beløp i: NOK	Note	2022	2021
RESULTATREGNSKAP			
Inntekter			
Salgsinntekt		28 526 562	20 705 315
Sum inntekter		28 526 562	20 705 315
Kostnader			
Reiseavhengige kostnader		15 824 694	10 694 258
Lønnskostnad	1, 2	4 349 437	4 019 799
Avskrivning på driftsmidler og immaterielle eiendeler	3	2 462 503	2 540 580
Annen driftskostnad		3 527 507	6 077 350
Sum kostnader		26 164 141	23 331 987
Driftsresultat		2 362 421	-2 626 671
Finansinntekter og finanskostnader			
Annen finansinntekt		184 724	173 675
Sum finansinntekter		184 724	173 675
Annen rentekostnad		406 213	317 741
Annen finanskostnad		273 974	207 820
Sum finanskostnader		680 187	525 561
Netto finans		-495 463	-351 886
Ordinært resultat før skattekostnad		1 866 959	-2 978 557
Ordinært resultat etter skattekostnad		1 866 958	-2 978 558
Årsresultat		1 866 959	-2 978 557
Overføringer og disponeringer			
Udekket tap		1 866 959	-2 978 557
Sum overføringer og disponeringer	4	1 866 959	-2 978 557



Organisasjonsnr: 981 533 747
HELCO II AS

BALANSE

Beløp i: NOK **Note** **2022** **2021**

BALANSE - EIENDELER

Anleggsmidler

Immaterielle eiendeler

Varige driftsmidler

Maskiner og anlegg	3	581 883	388 746
Skip, rigger, fly og lignende	3	4 149 809	5 446 693
Sum varige driftsmidler		4 731 693	5 835 439

Sum anleggsmidler		4 731 693	5 835 439
--------------------------	--	------------------	------------------

Omløpsmidler

Varer

Varer		123 434	266 878
Sum varer		123 434	266 878

Fordringer

Kundefordringer		1 197 582	
Andre fordringer	5	441 942	468 686
Sum fordringer		1 639 525	468 686

Bankinnskudd, kontanter og lignende

Bankinnskudd, kontanter og lignende		78 937	117 978
Sum bankinnskudd, kontanter og lignende		78 937	117 978

Sum omløpsmidler		1 841 896	853 542
-------------------------	--	------------------	----------------

SUM EIENDELER		6 573 589	6 688 981
----------------------	--	------------------	------------------

BALANSE - EGENKAPITAL OG GJELD

Egenkapital

Innskutt egenkapital

Aksjekapital (500 aksjer à kr 1 000,00)	4	500 000	500 000
Sum innskutt egenkapital		500 000	500 000

Opptjent egenkapital

Udekket tap	4	3 305 459	5 172 417
Sum opptjent egenkapital		-3 305 459	-5 172 417

Sum egenkapital	4	-2 805 459	-4 672 417
------------------------	----------	-------------------	-------------------



Gjeld			
Langsiktig gjeld			
Annen langsiktig gjeld			
Øvrig langsiktig gjeld			4 545 556
Sum annen langsiktig gjeld			4 545 556
Sum langsiktig gjeld		0	4 545 556
Kortsiktig gjeld			
Leverandørgjeld		2 121 042	1 750 383
Annen kortsiktig gjeld	6	7 258 006	5 065 459
Sum kortsiktig gjeld		9 379 048	6 815 842
Sum gjeld		9 379 048	11 361 398
SUM EGENKAPITAL OG GJELD		6 573 589	6 688 981



Organisasjonsnr: 981 533 747
HELCO II AS

NOTEOPPLYSNINGER - SELSKAP - alle poster oppgitt i hele tall

Note

Regnskapsprinsipper

Årsregnskapet er satt opp i samsvar med regnskapsloven og god regnskapsskikk for små foretak. Salgsinntekter Tjenester inntektsføres etter hvert som de leveres. Klassifisering og vurdering av balanseposter Omløpsmidler og kortsiktig gjeld omfatter poster som forfaller til betaling innen ett år etter transaksjonsdagen. Anleggsmidler er eiendeler bestemt til varig eie og bruk. Langsiktig gjeld er gjeld som forfaller senere enn ett år etter transaksjonsdagen. Omløpsmidler vurderes til laveste av anskaffelseskost og virkelig verdi. Kortsiktig gjeld balanseføres til nominelt beløp på etableringstidspunktet. Anleggsmidler vurderes til anskaffelseskost. Varige anleggsmidler avskrives etter en fornuftig avskrivningsplan. Anleggsmidlene nedskrives til virkelig verdi ved verdifall som ikke forventes å være forbigående. Langsiktig gjeld med unntak av andre avsetninger balanseføres til nominelt beløp på etableringstidspunktet. Fordringer Kundefordringer og andre fordringer er oppført i balansen til pålydende etter fradrag for avsetning til forventet tap. Avsetning til tap gjøres på grunnlag av individuelle vurderinger av de enkelte fordringene. Varebeholdninger Lager av innkjøpte varer er verdsatt til laveste av anskaffelseskost etter FIFO-prinsippet og virkelig verdi. Det foretas nedskrivning for påregnelig ukurans. Varige driftsmidler Varige driftsmidler balanseføres og avskrives over driftsmidlenes levetid dersom de har antatt levetid over 3 år og har en kostpris som overstiger kr 15.000. Direkte vedlikehold av driftsmidler kostnadsføres løpende under driftskostnader, mens påkostninger eller forbedringer tillegges driftsmidlets kostpris og avskrives i takt med driftsmidlet. Klassekostnader på skipet kostnadsføres det året kostnaden oppstår. Skatt Skattekostnaden i resultatregnskapet omfatter både periodens betalbare skatt og endring i utsatt skatt. Utsatt skatt er beregnet med 22% på grunnlag av de midlertidige forskjeller som eksisterer mellom regnskapsmessige og skattemessige verdier, samt skattemessig underskudd til fremføring ved utgangen av regnskapsåret. Skatteøkende og skattereduserende midlertidige forskjeller som reverserer eller kan reversere i samme periode er utlignet og skattevirkningen er beregnet på nettogrunnlaget.

Note

1

Antall årsverk i regnskapsåret

0.00

Note

2

Spesifisering av resultatregnskapet

Lønnskostnader

<u>Pensjonskostnader</u>	<u>Årets</u>	<u>Fjorårets</u>
	-42935.00	10709.00



<u>Andre ytelser</u>	<u>Årets</u>	<u>Fjorårets</u>
	4392372.00	4009089.00
<u>Sum lønnskostnader</u>	<u>Årets</u>	<u>Fjorårets</u>
	4349437.00	4019798.00

Note

Ekstraordinære inntekter og kostnader

<u>Sum</u>	<u>Beløp</u>
------------	--------------

Note

3

Varige driftsmidler og immaterielle eiendeler

<u>Anskaffelseskost 01.01.</u>	<u>Varige driftsmidler</u>	<u>Immaterielle eiend.</u>
	13892807.00	
<u>Tilgang i året</u>	<u>Varige driftsmidler</u>	<u>Immaterielle eiend.</u>
	1358756.00	
<u>Anskaffelseskost 31.12.</u>	<u>Varige driftsmidler</u>	<u>Immaterielle eiend.</u>
	15251563.00	
<u>Samlede av-/nedskrivn.</u>	<u>Varige driftsmidler</u>	<u>Immaterielle eiend.</u>
	-10519871.00	
<u>Balanseført verdi 31.12.</u>	<u>Varige driftsmidler</u>	<u>Immaterielle eiend.</u>
	4731692.00	
<u>Årets av-/nedskrivn.</u>	<u>Varige driftsmidler</u>	<u>Immaterielle eiend.</u>
	-2462503.00	

Anskaffelseskost - balanseførte lånekostnader, egentilvirkede anleggsmidler

Goodwill spesifisert for hvert enkelt virksomhetskjøp

Avskrivningsplan for goodwill som er lenger enn fem år - begrunnelse

Mer om varige driftsmidler/immaterielle eiendeler

Konsernregnskap

Morselskapet sitt navn

Forretningskontor for morselskapet



Begrunnelse for at datterselskap er utelatt fra konsolideringen

Konsern, tilknyttet selskap m.v. - fordringer og gjeld

Fordringer

<u>Samlet beløp - tilknyttet selskap</u>	<u>Årets</u>	<u>Fjorårets</u>
--	--------------	------------------

<u>Samlet beløp - foretak i samme konsern</u>	<u>Årets</u>	<u>Fjorårets</u>
---	--------------	------------------

<u>Samlet beløp - foretak i samme konsern</u>	<u>Årets</u>	<u>Fjorårets</u>
---	--------------	------------------

<u>Samlet beløp - felles kontrollert virksomhet</u>	<u>Årets</u>	<u>Fjorårets</u>
---	--------------	------------------

<u>Pantstillelse</u>	<u>Beløp</u>
----------------------	--------------

<u>Beholdning av egne aksjer</u>	<u>Antall</u>	<u>Pålydende</u>	<u>Andel av aksjek.</u>
----------------------------------	---------------	------------------	-------------------------

Note

5

Lån og sikkerhetsstillelse til medlemmer

Er det gitt lån eller sikkerhetsstillelse til ledende personer: Nei

Opplysninger om:

Medlemmer av:

Mer om lån og sikkerhetsstillelse

Note

Noteopplysninger ut over minimumskravene for små foretak

Se eventuelle andre vedlegg.



Årsregnskap for 2022

**HELCO II AS
5004 BERGEN**


Innhold

Resultatregnskap

Balanse

Noter

Revisjonsberetning



Til generalforsamlingen i Helco II AS

Uavhengig revisors beretning for 2022

Konklusjon

Vi har revidert Helco II AS sitt årsregnskap som viser et overskudd på kr 1 866 959. Årsregnskapet består av balanse per 31. desember 2022, resultatregnskap for regnskapsåret avsluttet per denne datoen og noter til årsregnskapet, herunder et sammendrag av viktige regnskapsprinsipper.

Etter vår mening

- oppfyller årsregnskapet gjeldende lovkrav, og
- gir årsregnskapet et rettviseende bilde av selskapets finansielle stilling per 31. desember 2022 og av dets resultat for regnskapsåret avsluttet per denne datoen i samsvar med regnskapslovens regler og god regnskapsskikk i Norge.

Grunnlag for konklusjonen

Vi har gjennomført revisjonen i samsvar med de internasjonale revisjonsstandardene International Standards on Auditing (ISA-ene). Våre oppgaver og plikter i henhold til disse standardene er beskrevet nedenfor under Revisors oppgaver og plikter ved revisjonen av årsregnskapet. Vi er uavhengige av selskapet slik det kreves i lov, forskrift og International Code of Ethics for Professional Accountants (inkludert internasjonale uavhengighetsstandarder) utstedt av the International Ethics Standards Board for Accountants (IESBA-reglene), og vi har overholdt våre øvrige etiske forpliktelser i samsvar med disse kravene. Innhentet revisjonsbevis er etter vår vurdering tilstrekkelig og hensiktsmessig som grunnlag for vår konklusjon.

Ledelsens ansvar for årsregnskapet

Styret og daglig leder (ledelsen) er ansvarlig for å utarbeide årsregnskapet og for at det gir et rettviseende bilde i samsvar med regnskapslovens regler og god regnskapsskikk i Norge. Ledelsen er også ansvarlig for slik intern kontroll som den finner nødvendig for å kunne utarbeide et årsregnskap som ikke inneholder vesentlig feilinformasjon, verken som følge av misligheter eller utilsiktede feil.

Ved utarbeidelsen av årsregnskapet må ledelsen ta standpunkt til selskapets evne til fortsatt drift og opplyse om forhold av betydning for fortsatt drift. Forutsetningen om fortsatt drift skal legges til grunn for årsregnskapet så lenge det ikke er sannsynlig at virksomheten vil bli avviklet.




Revisors oppgaver og plikter ved revisjonen av årsregnskapet

Vårt mål er å oppnå betryggende sikkerhet for at årsregnskapet som helhet ikke inneholder vesentlig feilinformasjon, verken som følge av misligheter eller utilsiktede feil, og å avgi en revisjonsberetning som inneholder vår konklusjon. Betryggende sikkerhet er en høy grad av sikkerhet, men ingen garanti for at en revisjon utført i samsvar med ISA-ene, alltid vil avdekke vesentlig feilinformasjon som eksisterer. Feilinformasjon kan oppstå som følge av misligheter eller utilsiktede feil. Feilinformasjon blir vurdert som vesentlig dersom den enkeltvis eller samlet med rimelighet kan forventes å påvirke økonomiske beslutninger som brukerne foretar basert på årsregnskapet.

For videre beskrivelse av revisors oppgaver og plikter vises det til:
<https://revisorforeningen.no/revisjonsberetninger>


Bergen, 03.05.2023
Collegium Revisjon AS

Erlend Hugaas Myrdal
statsautorisert revisor




Resultatregnskap for 2022 HELCO II AS

	Note	2022	2021
Salgsinntekt		28 526 562	20 705 315
Sum driftsinntekter		28 526 562	20 705 315
Reiseavhengige kostnader		(15 824 694)	(10 694 258)
Lønnskostnad	1, 2	(4 349 437)	(4 019 799)
Avskrivning på driftsmidler og immaterielle eiendeler	3	(2 462 503)	(2 540 580)
Annen driftskostnad		(3 527 507)	(6 077 350)
Sum driftskostnader		(26 164 141)	(23 331 987)
Driftsresultat		2 362 421	(2 626 671)
Annen finansinntekt		184 724	173 675
Sum finansinntekter		184 724	173 675
Annen rentekostnad		(406 213)	(317 741)
Annen finanskostnad		(273 974)	(207 820)
Sum finanskostnader		(680 187)	(525 561)
Netto finans		(495 463)	(351 886)
Resultat før skattekostnad		1 866 959	(2 978 557)
Årsresultat		1 866 959	(2 978 557)
Overføringer			
Udekket tap		1 866 959	(2 978 557)
Sum	4	1 866 959	(2 978 557)



Balanse pr. 31. desember 2022 HELCO II AS

	Note	2022	2021
EIENDELER			
Anleggsmidler			
Varige driftsmidler			
Maskiner og anlegg	3	581 883	388 746
Skip, rigger, fly og lignende	3	4 149 809	5 446 693
Sum varige driftsmidler		4 731 693	5 835 439
Sum anleggsmidler		4 731 693	5 835 439
Omløpsmidler			
Varer		123 434	266 878
Sum varer		123 434	266 878
Fordringer			
Kundefordringer		1 197 582	0
Andre fordringer	5	441 942	468 686
Sum fordringer		1 639 525	468 686
Bankinnskudd, kontanter og lignende		78 937	117 978
Sum bankinnskudd, kontanter og lignende		78 937	117 978
Sum omløpsmidler		1 841 896	853 542
Sum eiendeler		6 573 589	6 688 981



Balanse pr. 31. desember 2022 HELCO II AS

	Note	2022	2021
EGENKAPITAL OG GJELD			
Egenkapital			
Innskutt egenkapital			
Aksjekapital (500 aksjer à kr 1 000,00)	4	500 000	500 000
Sum innskutt egenkapital		500 000	500 000
Opptjent egenkapital			
Udekket tap	4	(3 305 459)	(5 172 417)
Sum opptjent egenkapital		(3 305 459)	(5 172 417)
Sum egenkapital	4	(2 805 459)	(4 672 417)
Gjeld			
Annen langsiktig gjeld			
Øvrig langsiktig gjeld		0	4 545 556
Sum annen langsiktig gjeld		0	4 545 556
Sum langsiktig gjeld		0	4 545 556
Kortsiktig gjeld			
Leverandørgjeld		2 121 042	1 750 383
Annen kortsiktig gjeld	6	7 258 006	5 065 459
Sum kortsiktig gjeld		9 379 048	6 815 842
Sum gjeld		9 379 048	11 361 398
Sum egenkapital og gjeld		6 573 589	6 688 981

Bergen den, ____ / ____ 2023
I styret for Helco II AS

Torstein Christiansen
Styrets leder / Daglig leder



Noter 2022 HELCO II AS

Regnskapsprinsipper

Årsregnskapet er satt opp i samsvar med regnskapsloven og god regnskapsskikk for små foretak.

Salgsinntekter

Tjenester inntektsføres etter hvert som de leveres.

Klassifisering og vurdering av balanseposter

Omløpsmidler og kortsiktig gjeld omfatter poster som forfaller til betaling innen ett år etter transaksjonsdagen. Anleggsmidler er eiendeler bestemt til varig eie og bruk. Langsiktig gjeld er gjeld som forfaller senere enn ett år etter transaksjonsdagen.

Omløpsmidler vurderes til laveste av anskaffelseskost og virkelig verdi. Kortsiktig gjeld balanseføres til nominelt beløp på etableringstidspunktet.

Anleggsmidler vurderes til anskaffelseskost. Varige anleggsmidler avskrives etter en fornuftig avskrivningsplan. Anleggsmidlene nedskrives til virkelig verdi ved verdifall som ikke forventes å være forbigående. Langsiktig gjeld med unntak av andre avsetninger balanseføres til nominelt beløp på etableringstidspunktet.

Fordringer

Kundefordringer og andre fordringer er oppført i balansen til pålydende etter fradrag for avsetning til forventet tap. Avsetning til tap gjøres på grunnlag av individuelle vurderinger av de enkelte fordringene.

Varebeholdninger


Lager av innkjøpte varer er verdsatt til laveste av anskaffelseskost etter FIFO- prinsippet og virkelig verdi. Det foretas nedskrivning for påregnelig ukurans.

Varige driftsmidler

Varige driftsmidler balanseføres og avskrives over driftsmidlenes levetid dersom de har antatt levetid over 3 år og har en kostpris som overstiger kr 15.000. Direkte vedlikehold av driftsmidler kostnadsføres løpende under driftskostnader, mens påkostninger eller forbedringer tillegges driftsmidlets kostpris og avskrives i takt med driftsmidlet. Klassekostnader på skipet kostnadsføres det året kostnaden oppstår.

Skatt

Skattekostnaden i resultatregnskapet omfatter både periodens betalbare skatt og endring i utsatt skatt. Utsatt skatt er beregnet med 22% på grunnlag av de midlertidige forskjeller som eksisterer mellom regnskapsmessige og skattemessige verdier, samt skattemessig underskudd til fremføring ved utgangen av regnskapsåret. Skatteøkende og skattereduserende midlertidige forskjeller som reverserer eller kan reversere i samme periode er utlignet og skattevirkningen er beregnet på netto grunnlaget.



Note 1 - Antall årsverk

Selskapet har ikke hatt noen årsverk sysselsatt i regnskapsåret.

Lønnskostnader i regnskapet består av hyre til sjøfolk som betales via reiseoppgjørene for hvert oppdrag.

Note 2 - Lønnskostnader etc

	2022	2021
Pensjonskostnader	(42 935)	10 709
Andre ytelser	4 392 372	4 009 089
Sum	4 349 437	4 019 798

Note 3 - Anleggsmidler

	Varige driftsmidler
Anskaffelseskost 01.01.2022	13 892 807
Tilgang i året	1 358 756
Anskaffelseskost 31.12.2022	15 251 563
Samlede avskrivninger, nedskrivninger og reverseringer av nedskrivninger 31.12.2022	(10 519 871)
Balansført verdi 31.12.2022	4 731 692
Avskrivninger, nedskrivninger og reverseringer av nedskrivninger i regnskapsåret	(2 462 503)

Note 4 - Egenkapital

Selskapet har negativ egenkapital på kr 2 805 459 per 31.12.2022. Selskapet har i 2023 solgt fartøyet MV Havbris og det forventes en positiv resultatutvikling og egenkapital i 2023. Årsregnskapet er dermed gjort opp under forutsetning om fortsatt drift.

	Aksjekapital	Udekket tap	Sum
Egenkapital 01.01.2022	500 000	(5 172 417)	(4 672 417)
Årets resultat		1 866 959	1 866 959
Egenkapital 31.12.2022	500 000	(3 305 459)	(2 805 459)

Note 5 - Lån og sikkerhetsstillelse til ledende personer

Selskapet har ikke gitt lån eller sikkerhetsstillelse til ledende personer, aksjeeiere med videre.

Note 6 - Mellomværende med nærstående

Mellomværende	2022	2021
Bergen Shipping AS	(7 104 833)	(4 697 644)
Sum	(7 104 833)	(4 697 644)

Note 7 - Aksjonærliste

Foretaket har 1 aksjonær.

Aksjonærens navn	Antall aksjer	Eierandel
Bergen Shipping AS	500	100 %