



ÅRSREGNSKAPET FOR REGNSKAPSÅRET 2022 - GENERELL INFORMASJON

Enheten

Organisasjonsnummer:	986 519 904
Organisasjonsform:	Aksjeselskap
Foretaksnavn:	ORKLA HEALTH AS
Forretningsadresse:	Drammensveien 149A 0277 OSLO

Regnskapsår

Årsregnskapets periode:	01.01.2022 - 31.12.2022
-------------------------	-------------------------

Konsern

Morselskap i konsern:	Ja
Konsernregnskap lagt ved:	Nei

Regnskapsregler

Regler for små foretak benyttet:	Nei
Benyttet ved utarbeidelsen av årsregnskapet til selskapet:	Forenklet IFRS

Årsregnskapet fastsatt av kompetent organ

Bekreftet av representant for selskapet:	Tom Erik Hovda
Dato for fastsettelse av årsregnskapet:	12.05.2023

Grunnlag for avgivelse

År 2022: Årsregnskapet er elektronisk innlevert
År 2021: Tall er hentet fra elektronisk innlevert årsregnskap fra 2022

Det er ikke krav til at årsregnskapet m.v. som sendes til Regnskapsregisteret er undertegnet. Kontrollen på at dette er utført ligger hos revisor/enhetens øverste organ. Sikkerheten ivaretas ved at innsender har rolle/rettighet for innsending av årsregnskapet via Altinn, og ved at det bekreftes at årsregnskapet er fastsatt av kompetent organ.

Brønnøysundregistrene, 27.06.2024



Resultatregnskap

Beløp i: NOK	Note	2022	2021
RESULTATREGNSKAP			
Inntekter			
Salgsinntekt	2,3	1 056 919 000	1 056 044 000
Annen driftsinntekt	2	30 635 000	34 503 000
Sum inntekter		1 087 554 000	1 090 547 000
Kostnader			
Varekostnad		666 617 000	685 466 000
Lønnskostnad	4	129 617 000	120 301 000
Avskrivning på varige driftsmidler og immaterielle eiendeler	6,7,8	19 155 000	20 015 000
Annen driftskostnad	4	203 504 000	158 630 000
Sum kostnader		1 018 893 000	984 412 000
Driftsresultat		68 661 000	106 135 000
Finansinntekter og finanskostnader			
Annen finansinntekt	10	100 179 000	712 605 000
Sum finansinntekter		100 179 000	712 605 000
Rentekostnad til foretak i samme konsern		91 995 000	24 931 000
Annen finanskostnad		312 000	691 000
Sum finanskostnader		92 307 000	25 622 000
Netto finans		7 872 000	686 983 000
Ordinært resultat før skattekostnad		76 533 000	793 118 000
Skattekostnad på ordinært resultat	11	2 731 000	24 815 000
Ordinært resultat etter skattekostnad		73 802 000	768 303 000
Årsresultat		73 802 000	768 303 000
Overføringer og disponeringer			
Overføringer til/fra annen egenkapital	12	73 803 000	768 303 000
Sum overføringer og disponeringer		73 803 000	768 303 000



Balanse

Beløp i: NOK	Note	2022	2021
BALANSE - EIENDELER			
Anleggsmidler			
Immaterielle eiendeler			
Utvikling	6	28 031 000	27 333 000
Konsesjoner, patenter, lisenser, varemerker og lignende rettigheter	6	232 269 000	206 307 000
Goodwill	6	119 386 000	119 386 000
Sum immaterielle eiendeler		379 686 000	353 026 000
Varige driftsmidler			
Tomter, bygninger og annen fast eiendom	7	2 582 000	3 085 000
Maskiner og anlegg	7	40 017 000	29 844 000
Driftsløsøre, inventar, verktøy, kontormaskiner og lignende	7	1 400 000	1 542 000
Leasede rett til bruk eiendeler	8	7 221 000	13 425 000
Anlegg under utførelse	7	15 054 000	16 948 000
Sum varige driftsmidler		66 274 000	64 844 000
Finansielle anleggsmidler			
Investering i datterselskap	10	2 672 674 000	3 525 406 000
Investeringer i aksjer og andeler	18	10 000	10 000
Sum finansielle anleggsmidler		2 672 684 000	3 525 416 000
Sum anleggsmidler		3 118 644 000	3 943 286 000
Omløpsmidler			
Varer			
Varer	13	284 476 000	246 827 000
Sum varer		284 476 000	246 827 000
Fordringer			
Kundefordringer	16	142 620 000	147 797 000
Andre fordringer	16	1 077 733 000	124 687 000
Sum fordringer		1 220 353 000	272 484 000
Sum omløpsmidler		1 504 829 000	519 311 000



Balanse

Beløp i: NOK	Note	2022	2021
SUM EIENDELER		4 623 473 000	4 462 597 000

BALANSE - EGENKAPITAL OG GJELD

Egenkapital

Innskutt egenkapital

Selskapskapital	12,14	102 000 000	102 000 000
Annen innskutt egenkapital	12	1 351 666 000	1 351 666 000
Sum innskutt egenkapital		1 453 666 000	1 453 666 000

Opptjent egenkapital

Annen egenkapital	12	61 868 000	1 419 950 000
Sum opptjent egenkapital		61 868 000	1 419 950 000

Sum egenkapital

1 515 534 000 **2 873 616 000**

Gjeld

Langsiktig gjeld

Pensjonsforpliktelser	5	5 045 000	4 981 000
Utsatt skatt	11	25 192 000	23 481 000
Sum avsetninger for forpliktelser		30 237 000	28 462 000

Annen langsiktig gjeld

Øvrig langsiktig gjeld	8,16,1 7	2 801 290 000	1 325 427 000
------------------------	-------------	---------------	---------------

Sum annen langsiktig gjeld

2 801 290 000 **1 325 427 000**

Sum langsiktig gjeld

2 831 527 000 **1 353 889 000**

Kortsiktig gjeld

Leverandørgjeld	16	72 462 000	89 621 000
Betalbar skatt	11	97 356 000	21 759 000
Skyldige offentlige avgifter	15	13 310 000	12 968 000
Annen kortsiktig gjeld	16	93 285 000	110 746 000
Sum kortsiktig gjeld		276 413 000	235 094 000

Sum gjeld

3 107 940 000 **1 588 983 000**



Balanse

Beløp i: NOK	Note	2022	2021
SUM EGENKAPITAL OG GJELD		4 623 474 000	4 462 599 000



Orkla Health AS

Årsrapport for 2022

Årsberetning

Årsregnskap

- Resultatregnskap
- Balanse
- Kontantstrømoppstilling
- Noter

Revisjonsberetning



Orkla Health AS

ÅRSBERETNING FOR 2022

VIRKSOMHETEN

Orkla Health AS (Orkla Health) er et heleid datterselskap av Orkla ASA. Selskapet markedsfører og selger helse- og kosttilskuddsprodukter. Flere av produktene er egenprodusert, mens andre er basert på leieproduksjon, samt noe innlisensiering. Orkla Health er etablert i Oslo, med hovedkontor på Skøyen og produksjonsanlegg på Løren. Selskapet har salg til det norske markedet, samt til datter- og søsterselskaper i Sverige, Danmark, Finland, Baltikum, Polen og Spania. Orkla Health har også eksport til distributører og produsenter, primært i Europa, USA og Asia.

FORTSATT DRIFT

I samsvar med regnskapsloven § 3-3a bekreftes det at forutsetningen om fortsatt drift er til stede ved avleggelsen av årsregnskapet. Orkla Health har tilfredsstillende resultater og er i en sunn økonomisk og finansiell stilling. Det forventes at selskapet også i årene fremover vil ha tilfredsstillende økonomi.

Krigen i Ukraina har påvirket store deler av verdensmarkedet i 2022, noe som fortsetter inn i 2023. Orkla Health har ingen direkte aktivitet eller nære påvirkninger som bør nevnes knyttet til Russland sanksjoner og krigen i Ukraina, utover noe begrenset eksport til Belarus og Russland som er bortfalt i 2022. Som flere andre opplever Orkla Health utfordringer knyttet til råvaretilgang og vedvarende høye energipriser. Alle disse elementene forventes å fortsatt påvirke Orkla Health i 2023, men omfanget og utviklingen videre er uklart. Forutsetningen for fortsatt drift er til stede.

FREMTIDIG UTVIKLING

Orkla Health opererer i et relativt modent marked med høy konkurranseintensitet, men ser fortsatt potensiale for vekst, spesielt utover Norges landegrensener. Orkla Health sin markedsandel i dagligvaremarkedet har gått tilbake med 3,1 %-poeng i 2022, samtidig som det totale markedet for Orkla Health sine kategorier i dagligvaremarkedet har økt med 3,9 % (Nielsen Norge rapport, uke 52 2022). Orkla Health har opplevd tilbakegang i salg til eksterne eksportkunder utenfor Norden i regnskapsåret, men strategien rundt vekst i markeder utenfor Norden ligger fast. Orkla Health har en strategi der innovasjon og markedsstøtte allokteres til å videreutvikle sterke merkevarer og bygge opp under sterke markedsposisjoner. Videre legges det stor vekt på å ha et godt forhold til samarbeidspartnere i handelen. Orkla Health bestreber å etterleve Orkla sine tre verdier, «modig», «til å stole på» og «inspirerende».

FINANSIELL RISIKO

Markedsrisiko

Orkla Health er eksponert for endringer i valutakurser, spesielt euro, dollar og sveitsiske franc, ettersom en del av selskapets innkjøp (varekost) skjer i euro eller andre europeiske valutaer, mens salget primært skjer i norske kroner og dollar.

Kredittrisiko

Risikoen for at motparter ikke har økonomisk evne til å oppfylle sine forpliktelser anses generelt som lav. Historisk sett har det ikke vært vesentlige tap på kundefordringer. Det er iverksatt tiltak for å minimere kredittrisikoen, i form av tettere oppfølging av kunder som anses å være i faresonen for ikke å være betalingsdyktige. I tillegg arbeides det kontinuerlig med å forbedre og effektivisere purrerutiner.



Orkla Health AS

Orkla Health tilstreber å ha lik lønn for kvinner og menn på samme stillingsnivå.

ADMINISTRASJON

Orkla har tegnet en global styreansvarsforsikring for styremedlemmer, daglige ledere og ledende ansatte i Orkla ASA og våre datterselskaper. Forsikringen dekker de enkelte personers økonomiske ansvar i forbindelse med krav fra tredjepersoner eller relevante Orkla foretak.

REDEGJØRELSE FOR ÅRSREGNSKAPET

Netto kontantstrøm fra drift for Orkla Health endte i 2022 på -110 mill. kroner, mot 53 mill. kroner i 2021. Netto kontantstrøm fra investeringsaktiviteter endte i 2022 på -1 432 mill. kroner, mot -1 795 mill. kroner i 2021. Endringen mot foregående år var i hovedsak relatert til kjøp av finansielle anleggsmidler og innfusjonering av datterselskap.

Totale driftsinntekter i 2022 endte på 1 087,5 mill. kroner, mot 1 090,5 mill. kroner i 2021. Salgsoppgang i Norge er mer eller mindre utlignet av fall i eksportsalget.

Driftsresultatet for Orkla Health endte på 68,7 mill. kroner, en nedgang fra 106,1 mill. kroner i 2021. Hovedårsaken til dette er økning i driftskostnader.

Netto finansposter i 2022 endte på 7,9 mill. kroner, en reduksjon sammenlignet med 687,0 mill. kroner i 2021, på grunn av mindre mottatt utbytte fra datterselskaper. Årsresultatet i 2022 endte på 73,8 mill. kroner, en nedgang sammenlignet med 2021 som endte på 768,3 mill. kroner. Hovedårsaken til lavere årsresultat er lavere driftsresultat og nedgang i mottatte utbytter fra datterselskaper.

Likviditetsbeholdningen pr 31.12.2022 var på 44,9, mot 111,7 mill. kroner i 2021. Selskapets likviditet er organisert i en konsernkontoordning og er i regnskapet presentert som en del av konsernmellomværende. Likviditetssituasjonen anses å være god. Egenkapitalen var pr 31.12.2022 på 1 515,5 mill. kroner en nedgang fra 2 873,6 mill. kroner i 2021. Egenkapitalandelen endte på 32,8 % ved utgangen av året, mot 64,4 % i 2021. Kortsiktig gjeld var pr 31.12.2022 på 274,6 mill. kroner mot på 235,1 mill. kroner i 2021. Kortsiktig gjeld utgjorde således 8,8 % av den totale gjelden, hvilken er en reduksjon fra 14,8 % ved utgangen av 2021.

Styret mener at årsregnskapet gir et rettviseende bilde av Orkla Health' eiendeler og gjeld, finansielle stilling og resultat.

Orkla Health gjennomførte i første kvartal 2022 oppkjøpet av 100% av aksjene i Healthspan Group Ltd., som er en ledende leverandør av kosttilskudd i det britiske markedet. I tillegg har Orkla Health i løpet av regnskapsåret gjennomført to strategiske oppkjøp for å sikre råvaretilgangen av blant annet tran. I første kvartal 2022 kjøpte Orkla Health en eierandel på 95% i Vesterålen Marine Olje AS, og i fjerde kvartal 2022 kjøpte Orkla Health 100% av aksjene i Lofoten Marine Oils AS, hvorav 50% av aksjene tidligere var eid av Orkla ASA og resterende 50% av lokale eiere.

IFRS

Årsregnskapet er avlagt i samsvar med forenklet IFRS i henhold til regnskapsloven § 3-9 og forskrift om forenklet IFRS.

Orkla Health AS

Likviditetsrisiko

Likviditeten i selskapet vurderes som god. Leverandøravtaler følges opp fortløpende, samtidig som fokus på forbedrede rutiner knyttet til salgs- og innkjøpsprognoser forventes å bidra til bedre lagerstyring og redusert varelager. For øvrig forholder Orkla Health seg til morselskapet Orkla ASA sine interne retningslinjer vedrørende finansiell risiko.

ARBEIDSMILJØ

Arbeidsmiljøet i selskapet anses som godt. Fra 2020 ble pulsmålinger på medarbeidertilfredshet og engasjement innført, og i 2022 har Orkla Health en score på 7,4 (skala 1-10), som er 0,2 høyere enn i 2021. Vi ser særlig økning i personlig utvikling og i generell jobbtifredshet, og dette skyldes både at vi er tilbake etter koronapandemien og en del konkrete tiltak. Pulsmålingsprogrammet har også blitt benyttet til å rapportere og reagere på uønskede hendelser. Responsraten, altså bruk av verktøyet, er høy, på hele 86 %, og det jobbes godt av lederne med å ta opp tilbakemeldinger fra de ansatte fortløpende.

Det var totalt 1 013 sykefraværsdager i 2022, og sykefraværet var med det 3,7 %. I 2021 var sykefraværet 3,3 %, men da med 1043 sykefraværsdager. Vi har sett et oppsving i sykefravær etter koronapandemien, med influensaperiode på slutten av året. Det er god oppfølging av sykemeldte og fokus på tilrettelegging av arbeidsoppgaver. Det har vært 0 skader med fravær i 2022. Orkla Health er opptatt av god HMS og arbeider kontinuerlig med forbedringstiltak. Det ble blant annet arrangert en egen HMS uke (uke 35) der arbeidsmiljø og kommunikasjon på arbeidsplassen, håndtering av farlige kjemikalier og ergonomi var temaer.

YTRE MILJØ

Selskapets produksjonsfasilitet tilfredsstiller alle krav til ytre miljø og er godkjent av offentlige myndigheter til produksjonsformål. Alle konsesjoner overholdes. Selskapet har løpende risikovurdering vedrørende produksjon og arbeider for kontinuerlig forbedring til fordel for selskapet og omgivelsene. Selskapet er bevisst på det ytre miljø blant annet ved valg av leverandører og følger for øvrig Orklas etiske retningslinjer for oppfølging av leverandører. Se Orklas hjemmesider for nærmere informasjon om samfunnsansvar og bærekraft.

LIKESTILLING, AKTIVITETS- OG REDEGJØRELSESPLIKTEN

Det har vært jobbet aktivt med å få en bedre kjønnsbalanse i Orkla Health. Ved utgangen av 2022 var kvinneandelen på 58 %. Selskapet jobber aktivt for å knytte til seg de beste kandidatene til å fylle åpne stillinger uten å diskriminere på noen områder, og har en aktiv holdning til enda større grad av mangfold. HR og en utvalgt leder fra ledergruppa har gjennomført Orklas D, E & I trening med IMD, og vi vil i 2023 ha konkrete tiltak på plass for å fremme likestilling, mangfold og inkludering.

Orkla Health hadde ved utgangen av 2022, 3 innleide vikarer. To av disse var knyttet til fabrikk på Løren, mens en var knyttet til salg på Skøyen. Alle tre var knyttet til permisjoner hos eksisterende ansatte. Selskapet hadde 9 innleide på samme tidspunkt i fjor, der alle var knyttet til fabrikk.

Det er ingen som jobber ufrivillig deltid i Orkla Health. I 2022 hadde Orkla Health to deltidsansatte, begge studenter med hhv. 20 og 30 % stilling.

I løpet av 2022 var det 16 ansatte som tok ut foreldrepermisjon i selskapet, hvorav 7 menn og 9 kvinner.



Orkla Health AS

RESULTATDISPONERING


Orkla Health hadde i 2022 et overskudd på 73,8 mill. kroner.


Styret foreslår følgende disponering av årsresultatet (alle tall i 1000 kroner):

Årets resultat	73 805
Estimatavvik pensjoner	-2
Overføring annen egenkapital	73 803

Oslo, 12. mai 2023



Hege Holter Brekke
Styrets leder


Are Nakkim
Styremedlem


Sara Johanna Sundén
Styremedlem


Karolina Grønås Henriksen
Adm. direktør


Kjetil Thue
Styremedlem


Ewa Landgren
Styremedlem



Orkla Health AS

Resultatregnskap

Beløpet vises i hele tusen

	Note	2022	2021
Driftsinntekter			
Salgsinntekt	2, 3	1 056 919	1 056 044
Annen driftsinntekt	2	30 635	34 503
Sum driftsinntekter		<u>1 087 555</u>	<u>1 090 547</u>
Driftskostnader			
Varekostnad		666 617	685 466
Lønnskostnad	4	129 617	120 301
Avskrivning	6, 7, 8	19 155	20 015
Annen driftskostnad	4	203 504	158 630
Sum driftskostnader		<u>1 018 892</u>	<u>984 412</u>
Driftsresultat		<u>68 663</u>	<u>106 135</u>
Finansinntekter og finanskostnader			
Annen finansinntekt	10	100 179	712 605
Rentekostnad til foretak i samme konsern		91 995	24 931
Annen finanskostnad		312	691
Netto finansposter		<u>7 873</u>	<u>686 983</u>
Ordinært resultat før skattekostnad		<u>76 535</u>	<u>793 118</u>
Skattekostnad på ordinært resultat	11	<u>2 731</u>	<u>24 815</u>
Årsresultat		<u>73 805</u>	<u>768 303</u>
Overføringer og disponeringer			
Overføringer annen egenkapital	12	<u>73 805</u>	<u>768 303</u>
Oppstilling over totalresultat			
Årsresultat		73 805	768 303
Estimatavvik pensjoner		-2	-530
Tap salg aksjer		0	-667
Totaleffekt		<u>73 803</u>	<u>767 106</u>



Orkla Health AS

Balanse pr. 31. desember

Beløpet vises i hele tusen	Note	2022	2021
Anleggsmidler			
<i>Immaterielle eiendeler</i>			
Forskning og utvikling	6	28 031	27 333
Konsesjoner, patenter, lisenser og varemerker	6	232 269	206 307
Goodwill	6	119 386	119 386
Sum immaterielle eiendeler		<u>379 687</u>	<u>353 026</u>
<i>Varige driftsmidler</i>			
Tomter, bygninger og annen fast eiendom	7	2 582	3 085
Maskiner og anlegg	7	40 017	29 844
Anlegg under utførelse	7	15 054	16 948
Driftsløsøre, inventar, verktøy, kontormaskiner ol	7	1 400	1 542
Leasede rett-til-bruk eiendeler	8	7 221	13 425
Sum varige driftsmidler		<u>66 274</u>	<u>64 845</u>
<i>Finansielle anleggsmidler</i>			
Investeringer i datterselskap	10	2 672 674	3 525 406
Investeringer i aksjer og andeler	18	10	10
Sum finansielle anleggsmidler		<u>2 672 684</u>	<u>3 525 416</u>
Sum anleggsmidler		<u>3 118 644</u>	<u>3 943 286</u>
Omløpsmidler			
Varer	13	<u>284 476</u>	<u>246 827</u>
<i>Fordringer</i>			
Kundefordringer	16	142 620	147 797
Andre fordringer	16	1 077 733	124 687
Sum fordringer		<u>1 220 353</u>	<u>272 484</u>
Sum omløpsmidler		<u>1 504 829</u>	<u>519 312</u>
Sum eiendeler		<u>4 623 473</u>	<u>4 462 598</u>



Orkla Health AS

Balanse pr. 31. desember

Beløpet vises i hele tusen	Note	2022	2021
Egenkapital			
<i>Innskutt egenkapital</i>			
Aksjekapital	12, 14	102 000	102 000
Annen innskutt egenkapital	12	1 351 666	1 351 666
Sum innskutt egenkapital		<u>1 453 666</u>	<u>1 453 666</u>
<i>Opptjent egenkapital</i>			
Annen egenkapital	12	61 868	1 419 950
Sum opptjent egenkapital		<u>61 868</u>	<u>1 419 950</u>
Sum egenkapital		<u>1 515 533</u>	<u>2 873 616</u>
Gjeld			
<i>Avsetninger for forpliktelser</i>			
Pensjonsforpliktelser	5	5 045	4 981
Utsatt skatt	11	25 192	23 481
Sum avsetning for forpliktelser		<u>30 237</u>	<u>28 462</u>
<i>Annen langsiktig gjeld</i>			
Øvrig langsiktig gjeld	8, 16, 17	2 801 290	1 325 427
Sum annen langsiktig gjeld		<u>2 801 290</u>	<u>1 325 427</u>
<i>Kortsiktig gjeld</i>			
Leverandørgjeld	16	72 462	89 621
Betalbar skatt	11	97 356	21 759
Skyldige offentlige avgifter	15	13 310	12 968
Annen kortsiktig gjeld	16	93 285	110 746
Sum kortsiktig gjeld		<u>276 413</u>	<u>235 094</u>
Sum gjeld		<u>3 107 940</u>	<u>1 588 982</u>
Sum egenkapital og gjeld		<u>4 623 473</u>	<u>4 462 598</u>

Oslo, 12. mai 2023

Karolina Grønås Henriksen
Adm. DirektørHege Holter Brekke
StyrelederAre Nakkim
StyremedlemSara Johanna Sundén
StyremedlemKjetil Thue
StyremedlemEwa Landgren
Styremedlem



Orkla Health AS

Kontantstrømoppstilling

Beløpet vises i hele tusen

	Note	2022	2021
Kontantstrømmer fra operasjonelle aktiviteter			
Resultat før skattekostnad		76 536	793 118
Periodens betalte skatt		-21 759	-10 973
Ordinære avskrivninger		19 155	20 015
Endring i varelager, kundefordr. og leverandørgjeld		-48 809	-25 170
Forskjeller i pensjonsmidler/-forpliktelser		64	-865
Endring i andre tidsavgrensningsposter		-36 978	-11 079
Mottatt utbytte		-98 597	-712 449
Netto kontantstrøm fra operasjonelle aktiviteter		<u>-110 388</u>	<u>52 597</u>
Kontantstrømmer fra investeringsaktiviteter			
Utbetalinger ved kjøp av varige driftsmidler		-47 929	-13 790
Endringer i finansielle anleggsmidler		852 742	-2 493 517
Mottatt utbytte		98 597	712 449
Endringer i andre investeringer/ Innfusjonert EK		-2 335 085	0
Netto kontantstrøm fra investeringsaktiviteter		<u>-1 431 675</u>	<u>-1 794 858</u>
Kontantstrømmer fra finansieringsaktiviteter			
Endring i rentebærende plasseringer		1 482 443	730 500
Endring konsernbankordning		66 772	18 749
Utbetaling knyttet til balanseførte leieavtaler, IFRS 16		-7 152	-6 988
Konvertering av gjeld til egenkapital		0	1 000 000
Netto kontantstrøm fra finansieringsaktiviteter		<u>1 542 063</u>	<u>1 742 261</u>
Kontanter og bankinnskudd pr 01.01		0	0
Kontanter og bankinnskudd pr 31.12		0	0



Orkla Health AS

Noter til regnskapet for 2022

Beløpet vises i hele tusen

Note 1 - Regnskapsprinsipper

Orkla Health AS er et aksjeselskap registrert i Norge. Selskapets hovedkontor er lokalisert i Drammensveien 149, Oslo.

Årsregnskapet er avlagt i henhold til regnskapsloven § 3-9 og Forskrift om forenklet IFRS fastsatt av Finansdepartementet 21. januar 2008. Dette innebærer i hovedsak at innregning og måling følger internasjonale regnskapsstandarder (IFRS) og presentasjon og noteopplysninger er i henhold til norsk regnskapslov og god regnskapsskikk, og forskrift om forenklet anvendelse av IFRS F 22.12.2006 nr 1582.

Konsernregnskap

Selskapet konsolideres inn i morselskapet Orkla ASAs konsernregnskap. I samsvar med regnskapsloven § 3-7 utarbeides det ikke konsernregnskap for Orkla Health AS. Konsernregnskap for Orkla ASA er tilgjengelig på Orklas internettside www.orkla.no, eller ved henvendelse til Orkla ASA, Drammensveien 149, Oslo.

Inntekter

Driftsinntektene presenteres etter fradrag for rabatter, merverdiavgift og andre typer offentlige avgifter. Salg av egenproduserte- og handelsvarer inntektsføres når varene er levert og risiko har gått over på kjøper.

Gevinster ved avhendelse av driftsmidler blir presentert som andre driftsinntekter. Renteinntekter regnskapsføres når de er opptjent. Utbytte og konsernbidrag blir regnskapsført etter god regnskapsskikk som et unntak fra IFRS.

Selskapet har tatt i bruk *IFRS 15 Driftsinntekter fra kontrakter med kunder*. Hovedbudskapet i IFRS 15 er at ulike leveranseforpliktelser i kontrakten identifiseres og at forventet vederlag skal inntektsføres etter et mønster som reflekterer overføringen av leveransen, varer eller tjenester, til kunden. Selskapet har vurdert at standarden ikke medfører vesentlige endringer i inntektsføring sammenlignet med tidligere år.

Klassifisering og vurdering av balanseposter

Omløpsmidler og kortsiktig gjeld omfatter poster som forfaller til betaling innen ett år etter anskaffelsestidspunktet, samt poster som knytter seg til varekretsløpet. Øvrige poster er klassifisert som anleggsmiddel/langsiktig gjeld. 1. års avdrag på langsiktig gjeld blir klassifisert som kortsiktig gjeld. Omløpsmidler vurderes til laveste av anskaffelseskost og virkelig verdi. Kortsiktig gjeld balanseføres til nominelt beløp på opptakstidspunktet. Anleggsmidler vurderes til anskaffelseskost, men nedskrives til virkelig verdi ved verdifall som ikke forventes å være forbigående. Langsiktig gjeld balanseføres til nominelt beløp på etableringstidspunktet.

Datterselskap/tilknyttet selskap

Datterselskap og tilknyttede selskap vurderes etter kostmetoden. Det foretas nedskrivning til virkelig verdi ved verdifall som ikke kan antas å være forbigående. Nedskrivninger reverseres dersom grunnlaget for nedskrivningen ikke lengre er til stede.



Orkla Health AS

Noter til regnskapet for 2022

Beløpet vises i hele tusen

Varige driftsmidler

Varige driftsmidler omfatter eiendom, anlegg og utstyr som er beregnet for produksjon, levering av varer eller administrative formål som har levetid over ett år. Disse balanseføres til kost fratrukket akkumulerte av- og nedskrivninger. Utgifter til løpende vedlikehold av driftsmidler kostnadsføres løpende som driftskostnader, mens utskiftninger og forbedringer tillegges driftsmidlenes kostpris. Driftsmidler avskrives lineært over utnyttbar levetid. Utrangeringsverdi hensyntas og avskrivningsplanen gjennomgås årlig. Dersom det finnes indikasjoner på at et driftsmiddel har falt i verdi, blir driftsmiddelet nedskrevet til gjenvinnbar verdi dersom denne er lavere enn bokført verdi. Gjenvinnbar verdi er det høyeste av netto salgsverdi og verdi i bruk. Verdi i bruk er nåverdien av de framtidige kontantstrømmene eiendelen vil generere.

Immaterielle eiendeler

Utgifter knyttet til egenutvikling av varemerker og lignende (markedsføring) blir direkte kostnadsført fordi identifikasjon og sannsynliggjøring av de fremtidige økonomiske fordelene som skal tilflyte selskapet er for usikre på lanseringstidspunktet. Utgifter til erverv av immaterielle verdier gjennom oppkjøp balanseføres. Orklakonsernet har utarbeidet egne retningslinjer (royaltymetode) for verdsettelse av varemerker ved oppkjøp. Varemerker som har ubestemt levetid amortiseres ikke. Andre identifiserte varemerker vil bli amortisert over forventet økonomisk levetid, normalt 5-10 år. Andre immaterielle eiendeler vil bli amortisert over utnyttbar levetid.

Goodwill er residualverdien mellom kjøpesum og balanseførte verdier i oppkjøpt virksomhet etter at virkelig verdi analyse er gjennomført. I goodwillbegrepet vil det ligge betaling for synergier, verdier knyttet til ansatte, andre immaterielle eiendeler som ikke kvalifiseres til egen balanseføring, fremtidig inntjening samt det forhold at utsatt skatt ikke kan neddiskonteres. Balanseført goodwill kommer kun fra oppkjøpt virksomhet. Goodwill amortiseres ikke, men vurderes minst en gang i året for verdifall.

Fordringer

Kundefordringer er innregnet og presentert til opprinnelig fakturabeløp og nedskrevet dersom det har inntruffet tapsutløsende hendelser som kan måles pålitelig og vil innvirke på betalingen av fordringen. Kundefordringene er således målt til amortisert kost ved bruk av effektiv rentemetode. Renteelementet er sett bort fra dersom det er uvesentlig.

Regnskapet rapporteres etter IFRS 9 Finansielle Instrumenter.

Varebeholdninger

Lager av varer er verdsatt til laveste av anskaffelseskost og netto realiserbar verdi. Innkjøpte varer er verdsatt til kost etter FIFU-prinsippet, mens egentilvirkede ferdigvarer og varer under tilvirkning er vurdert til full tilvirkningskost. Det er gjort fradrag for ukurans. Netto realiserbar verdi er estimert salgspris fratrukket salgskostnader.

Kontanter og kontantekvivalenter

Kontanter og kontantekvivalenter holdes for å møte kortsiktige svingninger i likviditet, heller enn for investeringsformål. Kontanter og kontantekvivalenter består av kontanter og bankinnskudd. Kontanter og kontantekvivalenter som er en del av Orklas konsernkontoordning presenteres som en del en konsernmellomværende.

Pensjoner

Selskapet har i hovedsak innskuddspensjon men også noen usikrede ytelsespensjonsavtaler.

I de innskuddsbaserte pensjonsplanene har foretaket ansvaret for å yte et avtalt tilskudd til den ansattes pensjonsbeholdning. Den fremtidige pensjonen er avhengig av bidragenes størrelse og avkastning på pensjonssparingen. Når innskuddene er betalt gjenstår ingen ytterligere betalingsforpliktelser knyttet til innskuddspensjonen, hvilket også medfører at det ikke er en forpliktelse i balansen. Pensjonskostnaden for innskuddsplaner vil være lik periodens innskudd til de ansattes pensjonssparing.



Orkla Health AS

Noter til regnskapet for 2022

Beløpet vises i hele tusen

De ytelsesbaserte pensjonsplanene innebærer at foretaket har gitt de ansatte et løfte om et fremtidig pensjonsnivå, normalt angitt i prosent av sluttlønn ved pensjonstidspunktet. Foretaket har ansvaret for størrelsen på den fremtidige pensjonsytelsen og den økonomiske verdien av denne forpliktelsen må balanseføres.

Den påløpte forpliktelsen beregnes etter en lineær opptjeningsmodell og måles som nåverdien av de estimerte fremtidige pensjonsutbetalinger som er opptjent på balansedagen. Den balanseførte nettoforpliktelsen utgjøres summen av påløpt pensjonsforpliktelse justert minus virkelig verdi av eventuelle tilknyttede pensjonsmidler.

Endringer i forpliktelsen for ytelsesplaner som skyldes endringer i pensjonsalder, resultatføres i sin helhet for de endringene som gir en eventuell umiddelbar fripoliserett. Estimatavvik føres mot egenkapitalen gjennom totalresultatet i perioden de oppstår. Diskonteringseffekten av pensjonsforpliktelsen og forventet avkastning på pensjonsmidler presenteres netto under "Andre finanskostnader" i resultatregnskapet.

Skatter

Skattekostnaden i resultatregnskapet omfatter både periodens betalbare skatt og endring i utsatt skatt. Utsatt skatt er beregnet med 22 % på grunnlag av de midlertidige forskjeller som eksisterer mellom regnskapsmessige og skattemessige verdier, samt skattemessig underskudd til fremføring ved utgangen av regnskapsåret. Skatteøkende og skattereduserende midlertidige forskjeller som reverserer eller kan reversere i samme periode er utlignet. Netto utsatt skattefordel balanseføres i den grad det er sannsynlig at denne kan bli nyttegjort.

Valuta

Transaksjoner i utenlandsk valuta bokføres til dagskurs på transaksjonstidspunktet, mens pengeposter i valuta presenteres til kursen på balansedagen. Valutatap /-gevinst på varekretsløp resultatføres som varekostnad. Øvrige valutatap /-gevinster resultatføres som finansposter.

Kontantstrømoppstilling

Kontantstrømoppstillingen er satt opp i henhold til den indirekte metoden og viser kontantstrøm fra henholdsvis operasjonelle-, investerings- og finansieringsaktiviteter og forklarer periodens endring i «Kontanter og kontantekvivalenter».

Leasing / leieavtaler

Klassifisering av leieavtaler er basert på i hvilken utstrekning risiko og avkastning forbundet med eierskap av en leid eiendel ligger hos utleier eller leietaker. En leieavtale klassifiseres som finanslell dersom den i det vesentlige overfører all risiko og avkastning forbundet med eierskap. Finansielle leieavtaler vil bli balanseført og avskrevet over avtalens løpetid. Andre leieavtaler er operasjonelle. På disse føres leieutgiften som løpende driftskostnad.

Det blir ved kontraktsinngåelse vurdert om en avtale inneholder et leieforhold hvor selskapet får en rett til å kontrollere bruken av en identifisert eiendel. For identifiserte leieavtaler innregnes eiendeler og tilhørende gjeld ved oppstart av leieavtalen, dvs. datoen som den underliggende eiendelen er tilgjengelig for selskapet. Kortsiktige avtaler på 12 måneder eller kortere og avtaler med lav verdi blir ikke balanseført. For disse avtalene blir leiebetalingene resultatført direkte. Leieforpliktelsene blir ved kontraktsinngåelse målt til nåverdien av alle fremtidige leiebetalinger. Leiebetalingene inkluderer faste betalinger og eventuelle betalinger som varierer med en indeks eller en rentesats, men ikke variable leiebetalinger som avhenger av bruken av eiendelen. I tillegg inkluderer leiebetalinger restverdigarantier, kjøpsopsjoner og eventuelle termineringsutgifter. Leieforpliktelsen reduseres med løpende avdrag. Diskonteringsrenten er den implisitte renten i leieavtalen, så fremt denne er tilgjengelig. Hvis denne ikke lar seg fremskaffe, legges leietakers



Orkla Health AS

Noter til regnskapet for 2022

Beløpet vises i hele tusen

marginale lånerente til grunn. Leieforpliktelsene klassifiseres som annen rentebærende gjeld i balansen. Renteeffekten av neddiskontering presenteres som rentekostnader. Balanseføring av rett-til-bruk eiendeler tilsvarer beregnet leieforpliktelse ved inngåelse av leiekontrakten. Rett-til-bruk eiendeler avskrives lineært over leieperioden og blir vurdert for nedskrivningsbehov dersom det er indikatorer for verdifall. Eiendelene inngår i varige driftsmidler i balansen.

Dersom selskapets leieavtaler inkluderer opsjoner for forlengelse, er det kun opsjoner hvor man er rimelig sikker på utøvelsen som innregnes i leieforpliktelsen. Eventuelle leieopsjoner ved lange kontrakter, i hovedsak over 5 år, er ikke hensyntatt da det er vanskelig å forutse sannsynligheten for fremtidige forlengelser.

Aksjebasert avlønning

Orklakonsernet har et generelt aksjekjøpsprogram for ansatte. Aksjer til ansatte utstedt under markedsverdi regnskapsføres ved at differansen mellom markedsverdi på aksjene og utstedelsespris blir lønnskostnad. Konsernet har en aksjeopsjonsbasert langtidsinsentivordning. Deltagere blir nominert årlig og kandidatene blir godkjent av konsernsjefen i Orkla. Tildeling av opsjoner baseres delvis på stilling (beregnet opsjonsverdi tilsvarende 15 % av grunnlønn) samt en diskresjonær vurdering av måloppnåelse for forhåndsdefinerte langsiktige målsettinger (maksimalt 20 % av grunnlønn). Den samlede opsjonstildelingen for året kan utøves med 20 % etter ett år, nye 20 % etter to år, og de resterende 60 % etter tre år. Siste utøvelse kan senest skje fem år etter tildeling hvoretter opsjonene utløper. Gevinst fra ett års tildelte opsjoner kan maksimalt utgjøre seks ganger verdien av tildelte opsjoner på tidspunktet for tildeling beregnet i henhold til Black-Scholes modellen.

Bruk av estimater

Ledelsen har brukt estimater og forutsetninger som har påvirket eiendeler, gjeld, inntekter, kostnader og opplysning om potensielle forpliktelser. Områder hvor estimater har stor betydning er goodwill, varemerker med ubestemt levetid og pensjonsforpliktelser. Verdien på goodwill og varemerker blir testet minst en gang per år. Denne testen bygger på estimater av verdier kontantgenererende enheter som goodwill og varemerker er henført til. Estimaten bygger på forutsetninger om forventet fremtidig kontantstrøm ut fra en valgt diskonteringsrente. Pensjonsforpliktelsen balanseføres ut fra en aktuarberegning som er basert på økonomiske og demografiske forutsetninger.

Fremtidige hendelser kan medføre at estimatene endrer seg. Estimater og de underliggende forutsetningene vurderes løpende. Endringer i regnskapsmessige estimater regnskapsføres i den perioden endringene oppstår. Hvis endringene også gjelder fremtidige perioder fordeles effekten over inneværende og fremtidige perioder.

Note 2 - Salgsinntekter

	2022	2021
<i>Geografisk fordeling</i>		
Norge	605 140	553 498
Norden, utenom Norge	269 255	292 923
Utenfor Norden	182 524	209 624
Sum	<u>1 056 919</u>	<u>1 056 045</u>

Salget er i all hovedsak vurdert som en enkeltstående leveringsforpliktelse som er oppfylt og inntektsføres ved overføring av varer til motpart. Salgsinntekter er presentert etter fradrag for rabatter, merverdiavgift og andre typer offentlige avgifter. Selskapets salgsinntekt knyttes til leveranse av helse- og kosttilskuddsprodukter, hvor salget hovedsakelig skjer til dagligvarehandelen eller eksporteres.



Orkla Health AS

Noter til regnskapet for 2022

Beløpet vises i hele tusen

Annen driftsinntekt består hovedsakelig av royaltyinntekter.

Note 3 - Nærstående parter

Selskapet har vesentlige transaksjoner med andre selskaper i Orklakonsernet. Selskapet kjøper noe ferdigvarer i hovedsak fra datterselskapet Orkla Care A/S og selskapet kjøper tjenester knyttet til administrative støttefunksjoner i hovedsak fra Orkla ASA og Orkla IT AS. Alle transaksjoner er gjennomført til armlengde priser.

Vesentlige kjøp av varer og tjenester fra søsterselskap (Orkla Care A/S, Orkla Care AB, Orkla ASA, Orkla IT AS, Orkla Eiendom, Orkla Design AS, Or Orkla Accounting Centre OÚ, Orkla Home and Personal Care AS, HSNG, Norgesplater AS og Orkla Foods Cesko a Slovensko a.s) utgjorde 322 081 TNOK.

Vesentlig salg av varer til datter- og søsterselskaper (Orkla Care A/S, Orkla ASA, Orkla Home and Personal Care AS, Orkla Care OY, Orkla Care AB, Orkla Foods Cesko a Slovensko, Orkla Care S.A, Orkla Care UAB, Orkla Cederroth s.r.o., Orkla Foods AS, HSNG, Orkla Asia Pacific Pte Ltd, Vesterålen Marine Olje AS og Norgesplater AS) utgjorde 363 930 TNOK.

Note 4 - Lønnskostnader, antall ansatte, lån til ansatte og godtgjørelse til revisor

Lønnskostnader	2022	2021
Lønninger	106 176	100 049
Arbeidsgiveravgift	16 378	14 540
Pensjonskostnader	7 063	5 712
Sum	<u>129 617</u>	<u>120 301</u>

Gjennomsnittlig antall årsverk: 115

Ytelser til ledende personer

	Daglig leder	Styret
Lønn inkludert bonus	2 818	
Annen godtgjørelse	199	17
Pensjonsutgifter	430	

Administrerende direktør eller styreleder har ikke særlige betingelser knyttet til sitt arbeidsforhold til selskapet. Styrets leder har heller ingen avtaler om opsjoner, bonuser eller overskuddsdeling fra selskapet.

Orkla har et årsbonussystem som belønner framgang (God prestasjon). Systemet er innrettet mot at "god prestasjon", som er nærmere definert for de ulike elementene, skal kunne gi et nivå på 30 % av fastlønn i årsbonus, mens maksimal bonus er 100 % av fastlønn. Adm.dir i selskapet er deltaker i ordningen.

Lån og sikkerhetsstillelse til ledende ansatte, tillitsvalgte og aksjeeiere mv.

Ansatte har lån i selskapet på til sammen TNOK 544. Smållån til ansatte avdras innenfor 1 år og er rentefrie.

Det er ikke ytet lån eller stilt garantier til ansatte, daglig leder, styreleder eller andre nærstående parter.



Orkla Health AS

Noter til regnskapet for 2022

Beløpet vises i hele tusen

Godtgjørelse til revisor er fordelt på følgende: **2022**

Revisjon	343
Andre revisjonstjenester	10

Merverdiavgift er ikke inkludert i revisjonshonoraret.

Note 5 - Pensjoner

Sikrede pensjonsordninger

Selskapet er pliktig til å ha tjenstepensjonsordning etter lov om obligatorisk tjenstepensjon. Selskapets pensjonsordninger tilfredsstiller kravene i denne lov.

Samtlige ansatte som oppfyller avtalte opptakskrav er medlemmer av selskapets innskuddspensjonsavtale.

Innbetalt premie til ordningen kostnadsføres løpende. Se oppstilling "sammensetning av netto pensjonskostnad" for kostnader knyttet til innskuddsbaserte ordninger.

Usikrede pensjonsordninger

Selskapets usikrede pensjoner er ytelsesbaserte og består hovedsakelig av pensjonsavtaler for tidligere nøkkelpersoner, førtidspensjonsordninger og pensjonsavtaler for ansatte med lønn over 12 G.

Pensjonsordningen for ansatte med lønn over 12G har karakter av en innskuddsbasert ordning, men blir i samsvar med IFRS behandlet som en ytelsesordning. Pr. 31.12. rapporteres de faktiske innskudd og renter som påløper i ordningen.

I regnskaper avlagt etter forenklet IFRS føres actuarielle gevinster og tap mot egenkapitalen gjennom selskapets totalresultat.

Selskapet er tilknyttet AFP-ordningen. Ordningen er en flerforetaks ytelsesbasert pensjonsordning men føres som en innskuddsordning. Dette er i tråd med Finansdepartementets konklusjon.

	2022	2021
Nåverdi av årets pensjonsopptjening (inkl. arbeidsgiveravgift)	-417	-43
Rentekostnad av pensjonsforpliktelsen	356	-368
Innskuddsplaner	-5 997	-5 170
Netto pensjonskostnad inkl. aga	<u>-6 058</u>	<u>-5 581</u>
	2022	2021
Brutto pensjonsforpliktelse pr 31.12	<u>5 045</u>	<u>4 981</u>
Netto pensjonsforpliktelser inkl. aga	5 045	4 981

Årets pensjonskostnad er beregnet av uavhengig aktuar basert på selskapets opplysninger pr. 31.12.2022. Det er justert for senere vesentlige endringer. Følgende beregningsforutsetninger er lagt til grunn:



Orkla Health AS

Noter til regnskapet for 2022

Beløpet vises i hele tusen

Økonomiske forutsetninger:	2022	2021
Diskonteringsrente	3,60%	1,60%
Forventet lønnsvekst	3,50%	2,25%
Forventet G-regulering	3,50%	2,25%
Gj.snittlig arbeidsgiveravgiftsfaktor	14,10%	14,10%
Anslag avkastning Lønn over 12 G	6,00%	6,00%

Diskonteringsrenten i Norge blir fastsatt med utgangspunkt i obligasjoner med fortrinnsrett (OMF). Norsk Regnskapsstiftelse legger til grunn at OMF-markedet representerer et tilstrekkelig dypt marked for å kunne brukes ved beregning av diskonteringsrenten. Selskapet har valgt diskonteringsrente ut fra gjennomsnittlig løpetid på pensjonene i hver pensjonsordning. Der løpetiden er lenger enn 15 år, er OMF-rentekurven ekstrapolert med utgangspunkt i swaprenten.

Diskonteringsrenten varierer mellom 3,4 % og 3,8 %, avhengig av løpetid på den enkelte pensjonsplan. Parametere som lønns- og G-vekst samt inflasjon er fastsatt i tråd med anbefalingen fra Norsk Regnskapsstiftelse og er økt som følge av det generelt høyere rentenivået.

Dødelighetsestimat er basert på oppdaterte dødelighetstabeller for Norge (K2013).

Pr 31.12.2022 fordeler ansatte som er knyttet til selskapets tjenstepensjonsordning seg på følgende grupper:

Antall nåværende ansatte med pensjonsavtaler som ikke er forsikringsmessig dekket:	11
Antall pensjonister med pensjonsavtaler som ikke er forsikringsmessig dekket:	0

Note 6 - Immaterielle eiendeler

	Goodwill	Varemerker	Software	Andre imm eiende	Sum
Anskaffelseskost pr 01.01.	119 386	217 757	37 589	4 353	379 085
Tilgang kjøpte eiendeler	0	26 137	7 027	0	33 165
Avgang	0	0	-1 074	0	-1 074
Anskaffelseskost pr 31.12.	119 386	243 894	43 543	4 353	411 176
Akk.avskrivninger pr 31.12.	0	-12 611	-15 512	-373	-28 496
Akk.nedskrivninger 31.12.	0	0	0	-2 994	-2 994
Balanseført verdi pr. 31.12.	119 386	231 283	28 031	986	379 687
Årets avskrivninger	0	0	5 255	175	5 430

Goodwill er ikke avskrivbart etter IFRS-reglene, men skal i stedet vurderes årlig for eventuell nedskrivning.

Software avskrives lineært over 10 år. Varemerker og deler av andre immaterielle eiendeler er udefinierbar og avskrives ikke. Disse vurderes i stedet årlig for eventuell nedskrivning.



Orkla Health AS

Noter til regnskapet for 2022

Beløpet vises i hele tusen

Note 7 - Varige driftsmidler

	Maskiner og anlegg	Driftsløsøre, inventar, transportmidler, edb etc	Anlegg under utførelse	Produksjonsbygg og annen fast eiendom	Sum
Anskaffelseskost pr 01.01.	152 824	25 749	16 948	10 348	205 868
Tilgang	15 619	668	11 659	119	28 065
Avgang	0	-254	0	0	-254
Reklassifisering	0	0	-13 553	0	-13 553
Anskaffelseskost pr 31.12.	168 443	26 163	15 054	10 467	220 126
Akk. avskrivning pr 31.12.	-128 425	-24 763	0	-7 885	-161 073
Balanseført pr. 31.12.	40 017	1 400	15 054	2 582	59 053
Årets avskrivninger	5 445	810	0	622	6 878
Økonomisk levetid	7-15 %	10-33 %			
Avskrivningsplan	Lineær	Lineær			

Note 8 - Balanseførte leieavtaler

Orkla Health AS har pr. 31. desember 2022 balanseførte leieavtaler knyttet til forretnings- og produksjonslokaler, samt biler.

Dette er fremtidige forpliktelser for selskapet. I henhold til ny IFRS 16 som ble implementert 1. januar 2019 skal alle ikke uvesentlige leieforpliktelser balanseføres som rentebærende gjeld. Motsvarende vil rett-til-bruk eiendelene som leies balanseføres sammen med varige driftsmidler og avskrives. Kortsiktige leieavtaler og leieavtaler med lav verdi vil kostnadsføres som annen driftskostnad.

Diskonteringsrente: Når den implisitte renten i leieavtalen ikke er tilgjengelig, legges leietakers marginale lånerente til grunn. For selskapet vil dette være den interne lånerenten i Orkla ASA. Orklas interne lånerente fastsettes til flytende markedsrente med risikopåslag (selskaps- og landrisiko). Den vektede diskonteringsrenten for selskapets leieforpliktelser utgjør 1,9 %.

**Orkla Health AS****Noter til regnskapet for 2022**

Beløpet vises i hele tusen

	Leasede produksjonslokaler	Leaset inventar, transportmidler, kontormaskiner	Sum leasede eiendeler
Balansført verdi 1. januar 2022	12 954	471	13 425
Tilgang/ avgang av balansførte leieavtaler	841	-198	643
Avskrivninger	-6 605	-241	-6 847
Balansført verdi 31. desember 2022	7 190	32	7 221

	Leasede produksjonslokaler	Leaset inventar, transportmidler, kontormaskiner	Sum leasede eiendeler
Anskaffelseskost 01.01.2022	31 725	3 319	35 044
Akkumulerte av- og nedskrivninger 1. januar 2022	-18 771	-2 848	-21 619
Balansført verdi 1. januar 2022	12 954	471	13 425
Anskaffelseskost 31.12.2022	32 566	3 121	35 687
Akkumulerte av- og nedskrivninger 31. desember 2022	-25 376	-3 089	-28 466
Balansført verdi 31. desember 2022	7 190	32	7 221

Oversikt over resterende estimerte leiebetalinger for balansførte leieavtaler og nåverdi:

	2022	2021
Innen 1 år	6 970	6 815
1 til 5 år	578	7 230
Etter 5 år	-	-
Resterende estimerte leiebetalinger	7 548	14 045
Balansført leieforpliktelse	7 466	13 778
Hvorav:		
- kortsiktig gjeld	6 892	6 625
- langsiktig gjeld	574	7 153

Note 9 - Leiekostnader

Selskapet har i 2022 kostnadsført leieavtaler ikke relatert til IFRS 16 med TNOK 7.152.

Note 10 - Datterselskap, tilknyttet selskap m v

Selskaps navn	Eierandel	Bokført verdi	Egenkapital	Resultat
Orkla Care A/S, København	100	712 722	301 719	175 258
Orkla Care UAB, Vilnius	100	26 917	44 424	1 917
Orkla Care SIA, Riga	100	653	2 128	738
Orkla Care OY, Helsinki	100	287 096	40 839	30 578
NutraQ AS, Oslo	100	749 673	59 079	55 063
Healthspan Group Limited, Guernsey	100	738 323	135 945	22 740
Vesterålen Marine Olje AS, Lofoten	95	107 289	3 684	2 875
Lofoten Marine Oils AS, Lofoten	100	50 000	21 154	494
Sum		2 672 674		

Oppgitte tall for egenkapital og årsresultat er norske kroner pr 31.12.2021.

Det ble i 2022 mottatt utbytte fra NutraQ AS på TNOK 53.000, Orkla Care A/S på TNOK 41.196 og fra Orkla Care OY på TNOK 4.401.

I løpet av regnskapsåret er NutraQ 2 AS og NutraQ 3 AS fusjonert inn i Orkla Health AS, som et ledd i forenklingen av Orkla sin konsernstruktur. De innfusjonerte selskapene hadde ingen virksomhet, utover aksjer i datterselskaper og konserngjeld til Orkla ASA. Som følge av fusjonen står NutraQ AS igjen som morselskap i NutraQ-konsernet, og som et heleidd datterselskap av Orkla Health AS. Bokført verdi av eierandelen i NutraQ AS er følgelig redusert til TNOK 767.173. I tillegg har Orkla Health AS mottatt



Orkla Health AS

Noter til regnskapet for 2022

Beløpet vises i hele tusen

forsikringsoppgjør fra eierforsikringen knyttet til avgjort sak om kontaminerte produkter fra underleverandør som følge av endret EU-lovgivning, bokført som ytterligere reduksjon av eierandelen i NutraQ AS tilsvarende TNOK 17.500.

Orkla Health har også foretatt flere oppkjøp i regnskapsåret av strategisk betydning som alle vil drives videre som selvstendige datterselskap.

Orkla Health kjøpte 23. februar 100 % aksjene i Healthspan Group Limited (kjøpspris TGBP 60.500), som er en ledende leverandør av kosttilskudd i det britiske markedet.

Orkla Health kjøpte i regnskapsåret 95 % av aksjene i Vesterålen Marine Olje AS (kjøpspris TNOK 99.882) og 100 % av aksjene i Lofoten Marine Oils AS (kjøpspris TNOK 50.000), som produserer ulike råstoff basert på hvit fisk, blant annet til tranproduksjon.

Note 11 – Skatt

<i>Årets skattekostnad fordeler seg på:</i>	2022	2021
Betalbar skatt	1 019	21 896
Endring utsatt skatt	1 712	2 769
Endring utsatt skatt over balansen	1	149
Årets totale skattekostnad	<u>2 731</u>	<u>24 815</u>
 <i>Beregning av årets skattegrunnlag:</i>	 2022	 2021
Ordinært resultat før skattekostnad	76 536	793 118
Permanente forskjeller	34 473	32 125
Tilbakeføring av inntektsført utbytte	-98 597	-712 449
Estimatavvik pensjoner	-3	-679
Endring i midlertidige forskjeller	-7 779	-12 587
Årets skattegrunnlag	<u>4 630</u>	<u>99 528</u>
Betalbar skatt (22%) av årets skattegrunnlag	1 019	21 896
Benyttet skattefradrag for Skattefunn	-462	-137
Skatt på mottatt KB	96 800	0
Betalbar skatt i balansen	<u>97 356</u>	<u>21 759</u>
 <i>Oversikt over midlertidige forskjeller</i>	 2022	 2021
Driftsmidler inkl goodwill	118 523	114 822
Balansførte leieavtaler, IFRS 16	-246	-353
Varebeholdning	4 322	2 914
Utestående fordringer	-472	-3 204
Gevinst- og tapskonto	425	531
Netto pensjonsforpliktelse som er ført i balansen	-5 045	-4 981
Sum	<u>117 509</u>	<u>109 730</u>
Aksjer og andre finansielle instrumenter mv	<u>-3 000</u>	<u>-3 000</u>
Netto midlertidige forskjeller pr 31.12	<u>114 509</u>	<u>106 730</u>
 Utsatt skatt (22%)	25 192	23 481



Orkla Health AS

Noter til regnskapet for 2022

Beløpet vises i hele tusen

Forklaring til hvorfor årets skattekostnad ikke utgjør 22% av resultat før skatt

	2022	2021
22% skatt av resultat før skatt	16 838	174 483
Permanente forskjeller (22%)	<u>-14 108</u>	<u>-149 821</u>
Beregnet skattekostnad	<u>2 730</u>	<u>24 665</u>
Effektiv skattesats *)	3,6 %	3,1 %

*) Skattekostnad i forhold til resultat før skatt

Note 12 - Egenkapital

	Aksjekapital	Annen innskutt egenkapital	Annen egenkapital	Sum
Egenkapital 01.01.2022	102 000	1 351 666	1 419 950	2 873 616
Årsresultat	0	0	73 805	73 805
Innfusjonert egenkapital	0	0	-2 335 085	-2 335 085
Mottatt konsernbidrag uten skatt	0	0	560 000	560 000
Mottatt konsernbidrag	0	0	343 200	343 200
Estimatavvik pensjoner	0	0	-2	-2
Egenkapital pr 31.12.2022	102 000	1 351 666	61 868	1 515 533

Note 13 - Varer

	2022	2021
Lager av råvarer	41 548	38 197
Lager av varer under tilvirkning	129 334	106 135
Lager av ferdigvarer og handelsvarer	<u>113 594</u>	<u>102 495</u>
Sum	<u>284 476</u>	<u>246 827</u>

Varebeholdningen er redusert for påregnelig ukurans med totalt TNOK 6 191.

Note 14 - Aksjekapital og aksjonærinformasjon

Selskapets aksjekapital består av 20 000 A-aksjer á pålydende kr 1 018 og 80 000 B-aksjer á pålydende kr 1 018. Alle aksjer har like stemmerettigheter. B-aksjene har fortrinnsrett på utbytte opp til kr 1 000 pr aksje, men har ikke ytterligere rettigheter på kapital i selskapet.

Samtlige aksjer eies av Orkla ASA.

Note 15 - Bankinnskudd

Selskapet har bankgaranti for skattetrekksforpliktelsene.

Konsernets likviditet er organisert i en konsernkontoordning. Dette innebærer at alle konsernselskaper er solidarisk ansvarlige for de trekk konsernet har gjort. Selskapet disponerer innestående i konsernkonto i sin



Orkla Health AS

Noter til regnskapet for 2022

Beløpet vises i hele tusen

daglige drift og presenteres som en del av konsernmellomværende. Selskapet har per 31.12 en bankbeholdning på TNOK 44 911.

Note 16 - Mellomværende med selskap i samme konsern og tilknyttet selskap

<i>Fordringer</i>	2022	2021
Kundefordringer	32 777	35 095
Konsernbidrag	1 000 000	0
Bankinnskudd i konsernkontoordningen	44 913	111 683
Sum	<u>1 077 690</u>	<u>146 778</u>

<i>Gjeld</i>	2022	2021
Leverandørgjeld	11 882	19 244
Annen kortsiktig gjeld	1 150	28 815
Lån i konsernbank	2 793 310	1 318 274
Balanseført leieforpliktelse IFRS 16	7 441	13 391
Sum	<u>2 813 783</u>	<u>1 379 724</u>

Note 17 - Langsiktig gjeld

	2022	2021
Lån konsernselskap	2 793 310	1 318 274
Langsiktig leasingsforpliktelse	574	7 153
Vesterålen Marine Olje	7 407	0
Sum	<u>2 801 290</u>	<u>1 325 427</u>

Selskapet har ingen registrerte pantheftelser, pantsatte eiendeler, restgjeld på pantelån eller garantiansvar.

Note 18 - Finansielle instrumenter

Selskapet har følgende finansielle instrumenter pr. 31.12.2022:

	Bokført verdi	Virkelig verdi
Investeringer i datterselskaper	2 672 674	2 672 674
Investeringer i aksjer	10	10
Kundefordringer og andre fordringer	184 687	184 687
Leverandørgjeld og annen kortsiktig gjeld, inkl skyldig off. avgifter	182 634	182 634
Langsiktig gjeld	2 801 290	2 801 290

Fastsettelse av virkelig verdi

Virkelig verdi av finansielle eiendeler klassifisert som "tilgjengelig for salg" og "holdt for handelsformål" er fastsatt med referanse til børskursen på balansedagen. For ikke-noterte finansielle eiendeler har virkelig verdi blitt estimert ved bruk av verdsettelsesteknikker, basert på forutsetninger som ikke er underbygget av observerbare markedspriser.

Virkelig verdi av opsjoner er fastsatt ved bruk av opsjonspringsmodeller. For alle overnevnte derivater er



Orkla Health AS

Noter til regnskapet for 2022

Beløpet vises i hele tusen

virkelig verdi bekreftet av den finansinstitusjon som selskapet har inngått avtalene med.

Balansført verdi av kontanter og kontantekvivalenter og kassekreditt er tilnærmet lik virkelig verdi på grunn av at disse instrumentene har kort forfalltid. Tilsvarende er balansført verdi av kundefordringer og leverandørgjeld tilnærmet lik virkelig verdi da de inngås til "normale" betingelser.

Virkelig verdi på langsiktig gjeld er beregnet ved bruk av noterte markedspriser eller ved bruk av rentebetingelser for gjeld med tilsvarende løpetid og kredittrisiko.

For finansielle eiendeler og gjeld regnskapsført til balansført verdi, er virkelig verdi beregnet som nåverdi av estimerte kontantstrømmer diskontert med den rente som gjelder for tilsvarende gjeld og eiendeler på balansedagen.

Ovenfor er en sammenligning av balansførte verdier og virkelig verdi for selskapets finansielle instrumenter.

Art og omfang av risiko som oppstår av finansielle instrumenter

Vedrørende finansielle instrumenter har selskapet Orkla ASA som kontraktspart.

Organisering av finansiell risikostyring i Orklakonsernet

Finansiering, rente- og valutastyring er sentraliserte aktiviteter i Orklakonsernet, og risiko knyttet til disse aktivitetene styres på konsernnivå.

Orkla har en sentralisert finansfunksjon. Selskapet styrer sin finansielle risiko i samarbeid med denne.

Retningslinjene for finansfunksjonen er fastlagt i konsernets finanspolicy som gjennomgås av styret årlig. Sentral finansavdeling fungerer som konsernbank og forestår som hovedregel alle eksterne låneopptak og sikringstransaksjoner i renter og valuta.

Finansiell risiko

Selskapets produksjon og salg skjer hovedsaklig i selskapets hjemmemarked. En del av innsatsfaktorene, samt enkelte ferdigvarer importeres. De to viktigste kildene til finansiell risiko er prisisiko på innkjøpte råvarer og ferdigvarer. Prisisiko styres gjennom innkjøps- og salgskontrakter.

Klasser av finansiell risiko

Valutarisiko

Selskapet er eksponert for valutasingninger knyttet til verdien av norske kroner relativt mot andre valutaer pga salg til og kjøp fra flere forskjellige land med ulike valutaer.

Likviditetsrisiko

Selskapets likviditetsrisiko styres etter retningslinjer gitt fra Orkla ASA.

Kontantstrømmen fra driften i selskapet er i all vesentlighet stabil. Selskapet får sin finansiering gjennom slag av varer, subsidiært gjennom lån eller egenkapital fra Orkla ASA.

For detaljer knyttet til Orklas likviditetsstyring vises til note i Orklas årsrapport.

Kredittrisiko

Styring av kredittrisiko knyttet til kundefordringer og andre operasjonelle fordringer håndteres som en del av forretningsmessig risiko og følges opp kontinuerlig som en del av normal drift. Dagens kredittrisiko vurderes som akseptabel. Det er ikke identifisert betydelig konsentrasjon av kredittrisiko mot enkeltmotparter.

Selskapet har kredittrisiko mot morselskapet Orkla ASA på sine finansielle plasseringer.



Orkla Health AS

Noter til regnskapet for 2022

Beløpet vises i hele tusen

Prisrisiko på innsatsfaktorer og solgte produkter

Selskapet har prisrisiko på en rekke innsatsfaktorer i produksjonen og på solgte produkter. Selskapet har i regnskapsåret ikke inngått nye sikringskontrakter.

Renterisiko

Selskapets langsiktige gjeld er konserngjeld med forfall senere enn 5 år. Renten er i henhold til retningslinjer gitt fra Orkla ASA. Konsernet har som målsetning at rentekostnadene skal følge generell utvikling i pengemarkedet. For detaljer knyttet til Orklas renterisiko vises til note i Orklas årsrapport.

Note 19 - Hendelser etter balansedagen

Som ledd i reorganiseringen av Orkla-konsernet er Orkla Home & Personal Care AS («OHPC») sin virksomhet knyttet til munnhygiene (Oral Care), rettet mot både det nordiske og det internasjonale markedet, overført til Orkla Health AS ved fisjon. Fisjonen ble gjennomført 1. mai 2023 med regnskapsmessig og skattemessig kontinuitet og virkning fra 1. januar 2023.

Fisjonen innebærer at alle eiendeler, rettigheter og forpliktelser som relaterer seg til Oral Care-virksomheten er overført fra OHPC til Orkla Health, mens den øvrige virksomheten innenfor Home and Personal Care beholdes i OHPC.



Building a better
working world

Statsautoriserte revisorer
Ernst & Young AS

Dronning Eufemias gate 6a, 0191 Oslo
Postboks 1156 Sentrum, 0107 Oslo

Foretaksregisteret: NO 976 389 387 MVA
Tlf: +47 24 00 24 00

www.ey.no
Medlemmer av Den norske Revisorforening

UAVHENGIG REVISORS BERETNING

Til generalforsamlingen i Orkla Health AS

Konklusjon

Vi har revidert årsregnskapet for Orkla Health AS som består av balanse per 31. desember 2022, resultatregnskap og kontantstrømpoppstilling for regnskapsåret avsluttet per denne datoen og noter til årsregnskapet, herunder et sammendrag av viktige regnskapsprinsipper.

Etter vår mening oppfyller årsregnskapet gjeldende lovkrav og gir et rettviseende bilde av selskapets finansielle stilling per 31. desember 2022 og av dets resultater og kontantstrømmer for regnskapsåret avsluttet per denne datoen i samsvar med forenklet anvendelse av internasjonale regnskapsstandarder etter regnskapsloven § 3-9.

Grunnlag for konklusjon

Vi har gjennomført revisjonen i samsvar med International Standards on Auditing (ISA-ene). Våre oppgaver og plikter i henhold til disse standardene er beskrevet nedenfor under *Revisors oppgaver og plikter ved revisjonen av årsregnskapet*. Vi er uavhengige av selskapet i samsvar med kravene i relevante lover og forskrifter i Norge og *International Code of Ethics for Professional Accountants* (inkludert internasjonale uavhengighetsstandarder) utstedt av International Ethics Standards Board for Accountants (IESBA-reglene), og vi har overholdt våre øvrige etiske forpliktelser i samsvar med disse kravene. Innhentet revisjonsbevis er etter vår vurdering tilstrekkelig og hensiktsmessig som grunnlag for vår konklusjon.

Øvrig informasjon

Øvrig informasjon omfatter informasjon i selskapets årsrapport bortsett fra årsregnskapet og den tilhørende revisjonsberetningen. Styret og daglig leder (ledelsen) er ansvarlig for den øvrige informasjonen. Vår konklusjon om revisjonen av årsregnskapet dekker ikke den øvrige informasjonen, og vi attesterer ikke den øvrige informasjonen.

I forbindelse med revisjonen av årsregnskapet er det vår oppgave å lese den øvrige informasjonen med det formål å vurdere om årsberetningen inneholder de opplysninger som skal gis i henhold til gjeldende lovkrav og hvorvidt det foreligger vesentlig inkonsistens mellom den øvrige informasjonen og årsregnskapet eller kunnskap vi har opparbeidet oss under revisjonen, eller hvorvidt den tilsynelatende inneholder vesentlig feilinformasjon. Dersom vi konkluderer med at den øvrige informasjonen inneholder vesentlig feilinformasjon eller ikke inneholder de opplysninger som skal gis i henhold til gjeldende lovkrav, er vi pålagt å rapportere det.

Vi har ingenting å rapportere i så henseende, og vi mener at årsberetningen er konsistent med årsregnskapet og inneholder de opplysninger som skal gis i henhold til gjeldende lovkrav.

Ledelsens ansvar for årsregnskapet

Ledelsen er ansvarlig for å utarbeide årsregnskapet og for at det gir et rettviseende bilde i samsvar med forenklet anvendelse av internasjonale regnskapsstandarder etter regnskapsloven § 3-9. Ledelsen er også ansvarlig for slik intern kontroll som den finner nødvendig for å kunne utarbeide et årsregnskap som ikke inneholder vesentlig feilinformasjon, verken som følge av misligheter eller feil.

Ved utarbeidelsen av årsregnskapet må ledelsen ta standpunkt til selskapets evne til fortsatt drift og opplyse om forhold av betydning for fortsatt drift. Forutsetningen om fortsatt drift skal legges til grunn for



Building a better
working world

årsregnskapet med mindre ledelsen enten har til hensikt å avvike selskapet eller virksomheten, eller ikke har noe annet realistisk alternativ.

Revisors oppgaver og plikter ved revisjonen av årsregnskapet

Vårt mål er å oppnå betryggende sikkerhet for at årsregnskapet som helhet ikke inneholder vesentlig feilinformasjon, verken som følge av misligheter eller feil, og å avgi en revisjonsberetning som inneholder vår konklusjon. Betryggende sikkerhet er en høy grad av sikkerhet, men ingen garanti for at en revisjon utført i samsvar med ISA-ene, alltid vil avdekke vesentlig feilinformasjon. Feilinformasjon kan skyldes misligheter eller feil og er å anse som vesentlig dersom den enkeltvis eller samlet med rimelighet kan forventes å påvirke de økonomiske beslutningene som brukerne foretar på grunnlag av årsregnskapet.

Som del av en revisjon i samsvar med ISA-ene, utøver vi profesjonelt skjønn og utviser profesjonell skepsis gjennom hele revisjonen. I tillegg:

- identifiserer og vurderer vi risikoen for vesentlig feilinformasjon i årsregnskapet, enten det skyldes misligheter eller feil. Vi utformer og gjennomfører revisjonshandlinger for å håndtere slike risikoer, og innhenter revisjonsbevis som er tilstrekkelig og hensiktsmessig som grunnlag for vår konklusjon. Risikoen for at vesentlig feilinformasjon som følge av misligheter ikke blir avdekket, er høyere enn for feilinformasjon som skyldes feil, siden misligheter kan innebære samarbeid, forfalskning, bevisste utelatelser, uriktige fremstillinger eller overstyring av intern kontroll.
- opparbeider vi oss en forståelse av den interne kontrollen som er relevant for revisjonen, for å utforme revisjonshandlinger som er hensiktsmessige etter omstendighetene, men ikke for å gi uttrykk for en mening om effektiviteten av selskapets interne kontroll.
- evaluerer vi om de anvendte regnskapsprinsippene er hensiktsmessige og om regnskapsestimater og tilhørende noteopplysninger utarbeidet av ledelsen er rimelige.
- konkluderer vi på om ledelsens bruk av fortsatt drift-forutsetningen er hensiktsmessig, og, basert på innhentede revisjonsbevis, hvorvidt det foreligger vesentlig usikkerhet knyttet til hendelser eller forhold som kan skape betydelig tvil om selskapets evne til fortsatt drift. Dersom vi konkluderer med at det eksisterer vesentlig usikkerhet, kreves det at vi i revisjonsberetningen henleder oppmerksomheten på tilleggsopplysningene i årsregnskapet, eller, dersom slike tilleggsopplysninger ikke er tilstrekkelige, at vi modifierer vår konklusjon. Våre konklusjoner er basert på revisjonsbevis innhentet frem til datoen for revisjonsberetningen. Etterfølgende hendelser eller forhold kan imidlertid medføre at selskapet ikke kan fortsette driften.
- evaluerer vi den samlede presentasjonen, strukturen og innholdet i årsregnskapet, inkludert tilleggsopplysningene, og hvorvidt årsregnskapet gir uttrykk for de underliggende transaksjonene og hendelsene på en måte som gir et rettviseende bilde.

Vi kommuniserer med styret blant annet om det planlagte omfanget av og tidspunktet for revisjonsarbeidet og eventuelle vesentlige funn i revisjonen, herunder vesentlige svakheter i den interne kontrollen som vi avdekker gjennom revisjonen.

Oslo, 12. mai 2023
ERNST & YOUNG AS

Revisjonsberetningen er signert elektronisk

Petter Helseth
statsautorisert revisor

Uavhengig revisors beretning - Orkla Health AS 2022

A member firm of Ernst & Young Global Limited

Perneo DokumentID: Z6IMIQ-7530E-ESMWE-WAENS-COGMZ-ALKM4



PENNEO

Signaturene i dette dokumentet er juridisk bindende. Dokument signert med "Penneo"™ - sikker digital signatur.
De signerende parter sin identitet er registrert, og er listet nedenfor.

"Med min signatur bekrefter jeg alle datoer og innholdet i dette dokument."

Petter Helseth

Statsautorisert revisor

På vegne av: Ernst & Young AS

Serienummer: 9578-5999-4-1454453

IP: 77.16.xxx.xxx

2023-05-12 14:13:42 UTC



Penneo Dokument nøkkel: Z6IMQ-753OE-ESMWE-WAENS-COGMZ-ALKM4

Dokumentet er signert digitalt, med **Penneo.com**. Alle digitale signatur-data i dokumentet er sikret og validert av den datamaskin-utregnede hash-verdien av det opprinnelige dokument. Dokumentet er låst og tids-stemplet med et sertifikat fra en betrodd tredjepart. All kryptografisk bevis er integrert i denne PDF, for fremtidig validering (hvis nødvendig).

Hvordan bekrefter at dette dokumentet er originalen?

Dokumentet er beskyttet av ett Adobe CDS sertifikat. Når du åpner dokumentet i

Adobe Reader, skal du kunne se at dokumentet er sertifisert av **Penneo e-signature service <penneo@penneo.com>**. Dette garanterer at innholdet i dokumentet ikke har blitt endret.

Det er lett å kontrollere de kryptografiske beviser som er lokalisert inne i dokumentet, med Penneo validator - <https://penneo.com/validator>



Ernst & Young AS

v/Petter Helseth

Fullstendighetserklæring

Denne uttalelsen gis i forbindelse med deres revisjon av årsregnskapet for Orkla Health AS ("selskapet") for regnskapsåret avsluttet 31. desember 2022. Vi erkjenner at denne uttalelsen utgjør et vesentlig grunnlag for at dere skal kunne uttale dere om hvorvidt årsregnskapet gir et rettviseende bilde av selskapets finansielle stilling pr. 31. desember 2022 og dets resultater og kontantstrømmer i regnskapsåret i samsvar med forenklet anvendelse av internasjonale regnskapsstandarder etter regnskapsloven § 3-9.

Vi er klar over at formålet med deres revisjon er å uttrykke en mening om årsregnskapet og at revisjonen er utført i samsvar med lov, forskrift og god revisjonsskikk i Norge, herunder de internasjonale revisjonsstandardene (ISA-ene). Dette innebærer en gjennomgang av regnskapssystem, internkontroll og annen relevant informasjon i et omfang dere har funnet hensiktsmessig. Gjennomgangen er ikke utformet for, og kan heller ikke forventes å identifisere og avdekke alle misligheter, mangler, feil og/eller andre uregelmessigheter som eventuelt måtte forekomme.

Etter å ha gjort de undersøkelser vi har funnet nødvendig, bekrefter vi etter beste overbevisning følgende forhold:

Årsregnskap og bokføring

1. Vi har oppfylt våre forpliktelser for at årsregnskapet er utarbeidet i overensstemmelse med forenklet anvendelse av internasjonale regnskapsstandarder etter regnskapsloven § 3-9 slik det er angitt i engasjementsbrevet for oppdraget datert 10. februar 2023.
2. Som selskapets ledelse erkjenner vi vårt ansvar for at regnskapet gir et rettviseende bilde av selskapets finansielle stilling og dets resultater og kontantstrømmer for regnskapsåret. Vi mener at årsregnskapet, som det er henvist til over, gir et rettviseende bilde av selskapets finansielle stilling pr. 31. desember 2022, og dets resultater og kontantstrømmer i regnskapsåret i overensstemmelse med forenklet anvendelse av internasjonale regnskapsstandarder etter regnskapsloven § 3-9. Årsregnskapet inneholder ingen vesentlige feil, herunder utelatelser. Vi har godkjent årsregnskapet.
3. De vesentlige regnskapsprinsippene som er brukt i utarbeidelsen av årsregnskap, er beskrevet på en tilfredsstillende måte.
4. Etter vår mening har selskapet et internkontrollsystem som gjør det mulig å utarbeide et årsregnskap uten vesentlige feil, hverken som følge av ubevisste feil eller misligheter. Vi har informert dere om viktige endringer i våre prosesser, kontroller, retningslinjer og prosedyrer som er gjort for å håndtere effekten av Covid-19 på vårt internkontrollsystem.
5. Vi er ikke kjent med feil i siste års regnskap som ikke er korrigeret

Brudd på lover og regler samt misligheter

1. Vi er ansvarlig for at driften av selskapet utføres i henhold til lover og regler og for å identifisere og håndtere alle eventuelle brudd.
2. Vi er ansvarlig for implementering og drift av regnskaps- og internkontrollsystemer som er utformet for å forhindre og avdekke misligheter og feil.
3. Vi har foretatt en vurdering av risikoen for at årsregnskapet kan inneholde vesentlige feil som skyldes misligheter og informert dere om våre vurderinger.
4. Vi kjenner ikke til, eller har mistanke om, følgende:
 - misligheter og/eller feil som berører regnskap og økonomi

Penneo document key: ZLYE6-PJ5ZU-64F8F-UHIT4-A1QNG-1JPK



- o brudd på lover eller regler, herunder misligheter som kan ha skadet selskapet (uavhengig av kilde eller form, inklusiv anklager fra såkalte varslere)
- o brudd på lover og regler som direkte påvirker hvordan vesentlige beløp og noter fastsettes i årsregnskapet
- o brudd på lover og regler som kun indirekte kan påvirke beløp og noter i årsregnskapet, men som kan være vesentlige når det gjelder driften av selskapet, evnen til å fortsette virksomheten eller unngå vesentlige bøter
- o brudd på lover og regler, herunder misligheter som involverer ledelsen, ansatte med viktige roller innen internkontroll eller andre
- o eventuelle påstander om misligheter, mistanker om misligheter eller brudd på lover og regler som er kommunisert av ansatte, tidligere ansatte, analytikere, tilsynsmyndigheter eller andre.

Informasjon som er gjort tilgjengelig og bekreftelse av at den er fullstendig

1. Vi har gitt revisor:
 - o tilgang til all informasjon vi kjenner til som er av betydning for å utarbeide årsregnskapet, som regnskapsjournaler, dokumentasjon og annet
 - o annen informasjon dere har etterspurt for revisjonsformål, og
 - o ubegrenset tilgang til ansatte som dere har vurdert nødvendig for å innhente revisjonsbevis.
2. Alle vesentlige transaksjoner er registrert i selskapets bøker og reflektert i årsregnskapet, inkludert de som skyldes Covid-19. Vi mener at vi har oppfylt vår plikt til å sørge for ordentlig og oversiktlig registrering og dokumentasjon av regnskapsopplysninger i samsvar med lov og god bokførings-skikk i Norge.
3. Dere har fått tilgang til referater/protokoller fra styremøter, generalforsamling o.l. (eller oppsummeringer fra møter der referater ennå ikke er utarbeidet) frem til dags dato.
4. Vi bekrefter at informasjonen vi har gitt om nærstående parter er fullstendig. Vi har gitt opplysninger om alle selskapets nærstående parter og alle transaksjoner med nærstående parter vi er klar over, herunder salg, kjøp, lån, overføringer av eiendeler, gjeld og tjenester, leasingavtaler, garantier, ikke-pengemessige transaksjoner og transaksjoner uten motytelser for perioden, så vel som skyldige beløp eller beløp til gode fra slike parter ved periodens slutt. Disse transaksjonene er korrekt bokført og presentert i årsregnskapet.
5. Vi mener at de metoder, forutsetninger og data som er brukt ved utarbeidelsen av regnskapsestimater, er hensiktsmessige og konsekvent anvendt for innregning, måling og presentasjon som er i samsvar med forenklet anvendelse av internasjonale regnskapsstandarder etter regnskapsloven § 3-9.
6. Informasjon om alle typer kontraktsmessige forhold, som i tilfelle brudd på vilkår, krav på innbetaling av utestående o.l. kan ha en vesentlig påvirkning på årsregnskapet er gjort tilgjengelig for dere. Alle kontraktsmessige betingelser er overholdt.
7. Vi har informert dere om alle datasikkerhetsbrudd som enten har oppstått, eller som vi har blitt gjort oppmerksomme på av tredjeparter (tilsynsmyndighet, regulatorer eller konsulenter), i løpet av perioden og frem til dato for signering av fullstendighetserklæringen, som kan ha en vesentlig påvirkning på årsregnskapet.

Eiendeler

1. Bortsett fra rett-til-bruk-eiendeler i henhold til IFRS 16 Leieavtaler har selskapet full og ubeskåret eiendomsrett til alle balanseførte eiendeler, og det er ikke knyttet heftelser eller pantsattelser til eiendelene.
2. Alle eiendeler, herunder betingede eiendeler, er opplyst om og korrekt reflektert i årsregnskapet.
3. Vi har ingen planer om å avslutte produktlinjer eller andre planer eller intensjoner som vil resultere i en overvurdering eller ukurant varelager og ingen varelager er oppgitt til et beløp i som overstiger netto realiserbar verdi.
4. Det finnes ingen formelle eller uformelle sikkerhetsstillelser av bankkonti eller verdipapirkonti med noen av våre bank- og investeringsforbindelser.



Gjeld og forpliktelser

1. All gjeld og betingede forpliktelser, herunder garantier, skriftlige og muntlige, er opplyst om og korrekt reflektert i årsregnskapet.
2. Vi har informert dere om alle løpende og forventede tvister og krav, uansett om de er diskutert med virksomhetens advokat(er) eller ikke.
3. Vi har bokført og/eller opplyst om alle forpliktelser som gjelder tvister og krav, både faktiske og betingede, og har opplyst i note om alle garantier gitt til tredjeparter.

Godtgjørelser til styret, ledelsen og ansatte

1. Så langt det kreves etter regnskapslovens §§ 7-31 og 7-32 og generell lovgivning om årsregnskap, gir regnskapet med noter fullstendige opplysninger om alle inngåtte avtaler med daglig leder, styreleder, øvrige styremedlemmer og andre ledende ansatte om godtgjørelse, opsjons-/tegningsrettigheter, pensjon og sluttvederlag fra selskapet, samt alle lån og/eller sikkerhetsstillelser gitt til styremedlemmer, aksjonærer eller ansatte.
Siden 31. desember 2022 er det gjort følgende endringer i disse avtalene: Ingen endring i avtaler per signeringsdato.
2. Ingen styremedlemmer, ansatte eller andre personer og/eller selskaper som nevnt i aksjeloven/allmennaksjeloven § 6-17 har mottatt godtgjørelser som er i strid med bestemmelsene i denne paragrafen.
3. Det er tatt hensyn til alle foreliggende pensjonsordninger (herunder kollektive ordninger i forsikringselskap og usikrede ordninger) i beregningen av selskapets pensjonsforpliktelser.

Hendelser etter balansedagen

1. Det har ikke inntruffet noe forhold eller vært foretatt transaksjoner etter balansedagen frem til dags dato av betydning for årsregnskapet.

Øvrig informasjon

1. Vi erkjenner vårt ansvar for å utarbeide øvrig informasjon. Øvrig informasjon omfatter: all informasjon i årsrapporten unntatt årsregnskapet og tilhørende revisjonsberetning..
2. Vi bekrefter at innholdet i øvrig informasjon er konsistent med årsregnskapet og at den inneholder de opplysninger som skal gis i henhold til gjeldende lovkrav.

Bruk av ekspert

Vi er enige i resultatene fra eksperten(e) vi har engasjert for å vurdere pensjonsforpliktelser. Vi har vurdert eksperten(e)s kvalifikasjoner. Vi har ikke gitt, eller hatt grunn til å gi, instruksjoner til eksperten(e) i et forsøk på å påvirke arbeidet, og vi er heller ikke på andre måter klar over forhold som kan ha påvirket eksperten(e)s uavhengighet eller objektivitet.

Estimater

Regnskapsestimat for rabattavsetning

1. Vi bekrefter at de vesentlige forutsetningene som er brukt i regnskapsestimatet for rabattavsetning har tatt hensyn til all relevant informasjon som vi kjenner til.
2. Vi anser at valg eller bruk av metode, forutsetningene og data som er brukt av oss er konsekvent og hensiktsmessig anvendt eller brukt til å beregne regnskapsestimatet for rabattavsetning.
3. Vi bekrefter at de vesentlige forutsetningene som er brukt i regnskapsestimatet for rabattavsetning korrekt reflekterer vår hensikt og evne til å utføre beregning på vegne av selskapet.
4. Vi bekrefter at opplysningene gitt i noter til regnskapet når det gjelder regnskapsestimater, inkludert de som beskriver estimatusikkerhet, er fullstendige og i samsvar med forenklet anvendelse av internasjonale regnskapsstandarder etter regnskapsloven § 3-9.
5. Vi bekrefter at tilstrekkelig ekspertise er brukt til å beregne regnskapsestimatet for rabattavsetning.
6. Vi bekrefter at det ikke er nødvendig å korrigere estimatet/ene i årsregnskapet eller notene.



Fullstendighetserklæringen er signert elektronisk

Oslo, 12. mai 2023

Orkla Health AS

Karolina Grønås Henriksen
Daglig leder

Tom Erik Hovda
Finance Director

Kirsti Kvie Gardum
Finance Director

Penneo document key: ZLYE6-PJ5ZU-64F8F-UJIT4-A1QNG-1JPK



PENNEO

Signaturene i dette dokumentet er juridisk bindende. Dokument signert med "Penneo™ - sikker digital signatur".
De signerende parter sin identitet er registrert, og er listet nedenfor.

"Med min signatur bekrefter jeg alle datoer og innholdet i dette dokument."

Kirsti Kvie Gardum

Kunde

På vegne av: Orkla Health AS

Serienummer: 9578-5999-4-2309187

IP: 195.1.xxx.xxx

2023-05-12 08:04:28 UTC

bankID 

Tom Erik Hovda

Kunde

På vegne av: Orkla Health AS

Serienummer: 9578-5999-4-1905045

IP: 194.146.xxx.xxx

2023-05-12 08:07:13 UTC

bankID 

Karolina Grønås Henriksen

Kunde

På vegne av: Orkla Health AS

Serienummer: 9578-5998-4-836834

IP: 194.146.xxx.xxx

2023-05-12 08:08:35 UTC

bankID 

Penneo Dokumentnøkkel: 2LYE6-PJ52U-64F8F-UJIT4-A1QNG-1JJPK

Dokumentet er signert digitalt, med **Penneo.com**. Alle digitale signatur-data i dokumentet er sikret og validert av den datamaskin-utregnede hash-verdien av det opprinnelige dokument. Dokumentet er låst og tids-stemplet med et sertifikat fra en betrodd tredjepart. All kryptografisk bevis er integrert i denne PDF, for fremtidig validering (hvis nødvendig).

Hvordan bekrefter at dette dokumentet er originalen?

Dokumentet er beskyttet av ett Adobe CDS sertifikat. Når du åpner dokumentet i

Adobe Reader, skal du kunne se at dokumentet er sertifisert av **Penneo e-signature service <penneo@penneo.com>**. Dette garanterer at innholdet i dokumentet ikke har blitt endret.

Det er lett å kontrollere de kryptografiske beviser som er lokalisert inne i dokumentet, med Penneo validator - <https://penneo.com/validator>