



## ÅRSREGNSKAPET FOR REGNSKAPSÅRET 2021 - GENERELL INFORMASJON

### Enheten

Organisasjonsnummer: 948 900 874  
Organisasjonsform: Aksjeselskap  
Foretaksnavn: VARTDAL PLAST BODØ AS  
Forretningsadresse: Burøyveien 10  
8012 BODØ

### Regnskapsår

Årsregnskapets periode: 01.01.2021 - 31.12.2021

### Konsern

Morselskap i konsern: Nei

### Regnskapsregler

Regler for små foretak benyttet: Ja  
Benyttet ved utarbeidelsen av årsregnskapet til selskapet: Regnskapslovens alminnelige regler

### Årsregnskapet fastsatt av kompetent organ

Bekreftet av representant for selskapet: Hans Gunnar Høyland  
Dato for fastsettelse av årsregnskapet: 09.06.2022

### Grunnlag for avgivelse

År 2021: Årsregnskapet er elektronisk innlevert  
År 2020: Tall er hentet fra elektronisk innlevert årsregnskap fra 2021

*Det er ikke krav til at årsregnskapet m.v. som sendes til Regnskapsregisteret er undertegnet. Kontrollen på at dette er utført ligger hos revisor/enhetens øverste organ. Sikkerheten ivaretas ved at innsender har rolle/rettighet for innsending av årsregnskapet via Altinn, og ved at det bekreftes at årsregnskapet er fastsatt av kompetent organ.*

Brønnøysundregistrene, 07.07.2023



## Resultatregnskap

Beløp i: NOK	Note	2021	2020
<b>RESULTATREGNSKAP</b>			
<b>Inntekter</b>			
Salgsinntekt	1	91 172 260	61 031 088
Annen driftsinntekt	1	518 480	-195 072
<b>Sum inntekter</b>		<b>91 690 740</b>	<b>60 836 016</b>
<b>Kostnader</b>			
Endring i beholdning av varer under tilvirkning og ferdig tilvirkede varer		-1 201 606	-504 326
Varekostnad	1	61 079 123	30 904 721
Lønnskostnad	2	17 302 646	14 330 374
Avskrivning av driftsmidler og immaterielle eiendeler	3	1 844 904	1 411 042
Nedskrivning av varige driftsmidler og immaterielle eiendeler	3		
Annen driftskostnad	1	20 570 035	15 375 117
<b>Sum kostnader</b>		<b>99 595 102</b>	<b>61 516 928</b>
<b>Driftsresultat</b>		<b>-7 904 363</b>	<b>-680 912</b>
<b>Finansinntekter og finanskostnader</b>			
Annen renteinntekt	1	113	82
Annen finansinntekt		99 706	
<b>Sum finansinntekter</b>		<b>99 819</b>	<b>82</b>
Annen rentekostnad		363 039	496 354
Annen finanskostnad		220 687	5 000
<b>Sum finanskostnader</b>		<b>583 726</b>	<b>501 354</b>
<b>Netto finans</b>	4	<b>-483 907</b>	<b>-501 272</b>
<b>Ordinært resultat før skattekostnad</b>		<b>-8 388 269</b>	<b>-1 182 183</b>
Skattekostnad på ordinært resultat	5	-1 820 786	156 112
<b>Ordinært resultat etter skattekostnad</b>		<b>-6 567 483</b>	<b>-1 338 295</b>
<b>Årsresultat</b>		<b>-6 567 483</b>	<b>-1 338 295</b>
<b>Årsresultat etter minoritetsinteresser</b>		<b>-6 567 483</b>	<b>-1 338 295</b>



## Resultatregnskap

<b>Beløp i: NOK</b>	<b>Note</b>	<b>2021</b>	<b>2020</b>
<b>Totalresultat</b>		<b>-6 567 483</b>	<b>-1 338 295</b>
<b>Overføringer og disponeringer</b>			
Overført fra overkurs			-1 338 295
Overført fra annen innskutt egenkapital		-6 567 483	
<b>Sum overføringer og disponeringer</b>	<b>6</b>	<b>-6 567 483</b>	<b>-1 338 295</b>



## Balanse

Beløp i: NOK	Note	2021	2020
<b>BALANSE - EIENDELER</b>			
<b>Anleggsmidler</b>			
<b>Immaterielle eiendeler</b>			
Utsatt skattefordel	5		
<b>Varige driftsmidler</b>			
Tomter, bygninger o.a. fast eiendom	3		
Maskiner og anlegg	3, 7	21 207 105	20 390 212
Skip og flytende installasjoner	3		
Driftsløsøre, inventar o.a. utstyr	3, 7	66 290	17 290
<b>Sum varige driftsmidler</b>		<b>21 273 395</b>	<b>20 407 502</b>
<b>Finansielle anleggsmidler</b>			
Lån til foretak i samme konsern	9		
Andre langsiktige fordringer	10		
<b>Sum anleggsmidler</b>		<b>21 273 395</b>	<b>20 407 502</b>
<b>Omløpsmidler</b>			
<b>Varer</b>			
<b>Sum varer</b>	7, 8	<b>10 570 043</b>	<b>5 112 780</b>
<b>Fordringer</b>			
Kundefordringer	7, 9	1 846 206	2 019 841
Andre kortsiktige fordringer	9, 10	9 519 775	18 974 507
<b>Sum fordringer</b>		<b>11 365 981</b>	<b>20 994 348</b>
<b>Bankinnskudd, kontanter og lignende</b>			
Bankinnskudd, kontanter o.l.		563 050	584 650
<b>Sum bankinnskudd, kontanter og lignende</b>		<b>563 050</b>	<b>584 650</b>
<b>Sum omløpsmidler</b>		<b>22 499 074</b>	<b>26 691 778</b>
<b>SUM EIENDELER</b>		<b>43 772 469</b>	<b>47 099 280</b>



## Balanse

Beløp i: NOK	Note	2021	2020
<b>BALANSE - EGENKAPITAL OG GJELD</b>			
<b>Egenkapital</b>			
<b>Innskutt egenkapital</b>			
Aksjekapital	11	5 244 000	5 244 000
Beholdning av egne aksjer	11		
Overkurs		214 012	214 012
Annen innskutt egenkapital		691 230	
<b>Sum innskutt egenkapital</b>		<b>6 149 242</b>	<b>5 458 012</b>
<b>Sum egenkapital</b>	6	<b>6 149 242</b>	<b>5 458 012</b>
<b>Gjeld</b>			
<b>Langsiktig gjeld</b>			
Utsatt skatt	5	382 655	156 112
<b>Sum avsetninger for forpliktelser</b>		<b>382 655</b>	<b>156 112</b>
<b>Annen langsiktig gjeld</b>			
Gjeld til kredittinstitusjoner	7, 10	11 000 000	6 791 667
Langsiktig konserngjeld	9, 10		
<b>Sum annen langsiktig gjeld</b>		<b>11 000 000</b>	<b>6 791 667</b>
<b>Sum langsiktig gjeld</b>		<b>11 382 655</b>	<b>6 947 779</b>
<b>Kortsiktig gjeld</b>			
Gjeld til kredittinstitusjoner			4 880 434
Leverandørgjeld	9	12 770 491	3 267 220
Betalbar skatt	5		
Skyldig offentlige avgifter		1 678 106	2 173 629
Annen kortsiktig gjeld	9	11 791 975	24 372 207
<b>Sum kortsiktig gjeld</b>		<b>26 240 572</b>	<b>34 693 490</b>
<b>Sum gjeld</b>		<b>37 623 227</b>	<b>41 641 268</b>
<b>SUM EGENKAPITAL OG GJELD</b>		<b>43 772 469</b>	<b>47 099 280</b>
<b>POSTER UTENOM BALANSEN</b>			
Garantistillelser	7		
Pantstillelser	7		



## Balanse

<b>Beløp i: NOK</b>	<b>Note</b>	<b>2021</b>	<b>2020</b>
---------------------	-------------	-------------	-------------

---



## Brønnøysundregistrene

### ÅRSREGNSKAP FOR REGNSKAPSÅRET 2021 - GENERELL INFORMASJON

Journalnummer: 2022 810236

#### Enheten

Organisasjonsnummer: 948 900 874  
Organisasjonsform: Aksjeselskap  
Foretaksnavn: LØVOLD INDUSTRI AS  
Forretningsadresse: Burøyveien 10  
8012 BODØ

#### Regnskapsår

Årsregnskapets periode: 01.01.2021 - 31.12.2021

#### Konsern

Morselskap i konsern: Nei

#### Regnskapsregler

Regler for små foretak benyttet: Ja  
Benyttet ved utarbeidelsen av  
årsregnskapet til selskapet: Regnskapslovens alminnelige regler

#### Årsregnskapet fastsatt av kompetent organ

Bekreftet av representant for selskapet: Hans Gunnar Høyland  
Dato for fastsettelse av årsregnskapet: 09.06.2022

#### Grunnlag for avgivelse

År 2021: Årsregnskap er elektronisk innlevert.  
År 2020: Tall er hentet fra elektronisk innlevert årsregnskap fra 2021.

*Det er ikke krav til at årsregnskapet m.v. som sendes til Regnskapsregisteret er undertegnet. Kontrollen på at dette er utført ligger hos revisor/enhetens øverste organ. Sikkerheten ivaretas ved at innsender har rolle/rettighet for innsending av årsregnskapet via Altinn, og ved at det bekreftes at årsregnskapet er fastsatt av kompetent organ.*

Brønnøysundregistrene, 06.08.2022



Organisasjonsnr: 948 900 874  
LØVOLD INDUSTRI AS

## RESULTATREGNSKAP

Beløp i: NOK	Note	2021	2020
<b>RESULTATREGNSKAP</b>			
<b>Inntekter</b>			
Salgsinntekt	1	91 172 260	61 031 088
Annen driftsinntekt	1	518 480	-195 072
<b>Sum inntekter</b>		<b>91 690 740</b>	<b>60 836 016</b>
<b>Kostnader</b>			
Endring i beholdning av varer under tilvirkning og ferdig tilvirkede varer		-1 201 606	-504 326
Varekostnad	1	61 079 123	30 904 721
Lønnskostnad	2	17 302 646	14 330 374
Avskrivning av driftsmidler og immaterielle eiendeler	3	1 844 904	1 411 042
Nedskrivning av varige driftsmidler og immaterielle eiendeler	3		
Annen driftskostnad	1	20 570 035	15 375 117
<b>Sum kostnader</b>		<b>99 595 102</b>	<b>61 516 928</b>
<b>Driftsresultat</b>		<b>-7 904 363</b>	<b>-680 912</b>
<b>Finansinntekter og finanskostnader</b>			
Annen renteinntekt	1	113	82
Annen finansinntekt		99 706	
<b>Sum finansinntekter</b>		<b>99 819</b>	<b>82</b>
Annen rentekostnad		363 039	496 354
Annen finanskostnad		220 687	5 000
<b>Sum finanskostnader</b>		<b>583 726</b>	<b>501 354</b>
<b>Netto finans</b>	4	<b>-483 907</b>	<b>-501 272</b>
<b>Ordinært resultat før skattekostnad</b>			
Skattekostnad på ordinært resultat	5	-1 820 786	156 112
<b>Ordinært resultat etter skattekostnad</b>		<b>-6 567 483</b>	<b>-1 338 295</b>
<b>Årsresultat</b>		<b>-6 567 483</b>	<b>-1 338 295</b>
<b>Årsresultat etter minoritetsinteresser</b>		<b>-6 567 483</b>	<b>-1 338 295</b>
<b>Totalresultat</b>		<b>-6 567 483</b>	<b>-1 338 295</b>



<b>Overføringer og disponeringer</b>			
Overført fra overkurs			-1 338 295
Overført fra annen innskutt egenkapital		-6 567 483	
<b>Sum overføringer og disponeringer</b>	<b>6</b>	<b>-6 567 483</b>	<b>-1 338 295</b>



Organisasjonsnr: 948 900 874  
LØVOLD INDUSTRI AS

## BALANSE

Beløp i: NOK	Note	2021	2020
<b>BALANSE - EIENDELER</b>			
<b>Anleggsmidler</b>			
<b>Immaterielle eiendeler</b>			
Utsatt skattefordel	5		
<b>Varige driftsmidler</b>			
Tomter, bygninger o.a. fast eiendom	3		
Maskiner og anlegg	3, 7	21 207 105	20 390 212
Skip og flytende installasjoner	3		
Driftsløsøre, inventar o. a. utstyr	3, 7	66 290	17 290
<b>Sum varige driftsmidler</b>		<b>21 273 395</b>	<b>20 407 502</b>
<b>Finansielle anleggsmidler</b>			
Lån til foretak i samme konsern	9		
Andre langsiktige fordringer	10		
<b>Sum anleggsmidler</b>		<b>21 273 395</b>	<b>20 407 502</b>
<b>Omløpsmidler</b>			
<b>Varer</b>			
Sum varer	7, 8	10 570 043	5 112 780
<b>Fordringer</b>			
Kundefordringer	7, 9	1 846 206	2 019 841
Andre kortsiktige fordringer	9, 10	9 519 775	18 974 507
<b>Sum fordringer</b>		<b>11 365 981</b>	<b>20 994 348</b>
<b>Bankinnskudd, kontanter og lignende</b>			
Bankinnskudd, kontanter o. l.		563 050	584 650
<b>Sum bankinnskudd, kontanter og lignende</b>		<b>563 050</b>	<b>584 650</b>
<b>Sum omløpsmidler</b>		<b>22 499 074</b>	<b>26 691 778</b>
<b>SUM EIENDELER</b>		<b>43 772 469</b>	<b>47 099 280</b>

## BALANSE - EGENKAPITAL OG GJELD

### Egenkapital



<b>Innskutt egenkapital</b>			
Aksjekapital	11	5 244 000	5 244 000
Beholdning av egne aksjer	11		
Overkurs		214 012	214 012
Annen innskutt egenkapital		691 230	
<b>Sum innskutt egenkapital</b>		<b>6 149 242</b>	<b>5 458 012</b>
<b>Sum egenkapital</b>	<b>6</b>	<b>6 149 242</b>	<b>5 458 012</b>
<b>Gjeld</b>			
<b>Langsiktig gjeld</b>			
Utsatt skatt	5	382 655	156 112
<b>Sum avsetninger for forpliktelseser</b>		<b>382 655</b>	<b>156 112</b>
<b>Annen langsiktig gjeld</b>			
Gjeld til			
kredittinstitusjoner	7, 10	11 000 000	6 791 667
Langsiktig konserngjeld	9, 10		
<b>Sum annen langsiktig gjeld</b>		<b>11 000 000</b>	<b>6 791 667</b>
<b>Sum langsiktig gjeld</b>		<b>11 382 655</b>	<b>6 947 779</b>
<b>Kortsiktig gjeld</b>			
Gjeld til			
kredittinstitusjoner			4 880 434
Leverandørgjeld	9	12 770 491	3 267 220
Betalbar skatt	5		
Skyldig offentlige avgifter		1 678 106	2 173 629
Annen kortsiktig gjeld	9	11 791 975	24 372 207
<b>Sum kortsiktig gjeld</b>		<b>26 240 572</b>	<b>34 693 490</b>
<b>Sum gjeld</b>		<b>37 623 227</b>	<b>41 641 268</b>
<b>SUM EGENKAPITAL OG GJELD</b>		<b>43 772 469</b>	<b>47 099 280</b>
<b>POSTER UTENOM BALANSEN</b>			
Garantistillelser	7		
Pantstillelser	7		



Organisasjonsnr: 948 900 874  
LØVOLD INDUSTRI AS

NOTEOPPLYSNINGER - SELSKAP - alle poster oppgitt i hele tall

Note

Antall aksjer og aksjeeiere

Note

Antall årsverk i regnskapsåret


Virksomheten har hatt følgende antall årsverk:  
25.00


Omløpsmidler                      Startdato      Sluttdato      Endring

Skattemessig fremf.undersk. Startdato      Sluttdato      Endring

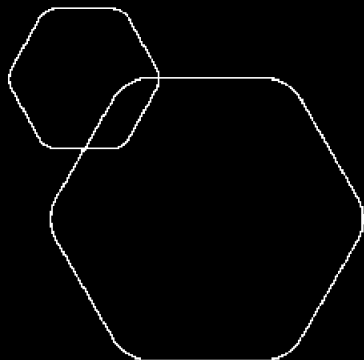
Kortsiktig gjeld                      Startdato      Sluttdato      Endring



 BankID Signing  
Hans Gunnar Høyland  
2022-06-09

 BankID Signing  
Jan Endre Vartdal  
2022-06-09

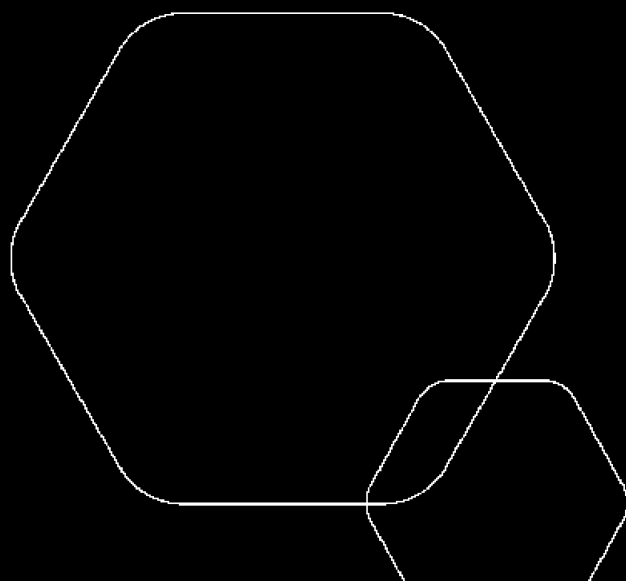
 BankID Signing  
Sindre Vartdal  
2022-06-13



# Årsregnskap 2021

## Løvold Industri AS

Resultatregnskap  
Balanse  
Noter til regnskapet



Org.nr.: 948 900 874



### RESULTATREGNSKAP

#### LØVOLD INDUSTRI AS

DRIFTSINNEKTER OG DRIFTSKOSTNADER	Note	2021	2020
Salgsinntekt	1	91 172 260	61 031 088
Annen driftsinntekt	1	518 480	-195 072
<b>Sum driftsinntekter</b>		<b>91 690 740</b>	<b>60 836 016</b>
Varekostnad	1	61 079 123	30 904 721
End. beh. varer u.tilv. og ferdigvarer		-1 201 606	-504 326
Lønnskostnad	2	17 302 646	14 330 374
Avskrivning av driftsmidler og immaterielle eiendeler	3	1 844 904	1 411 042
Annen driftskostnad	1	20 570 035	15 375 117
<b>Sum driftskostnader</b>		<b>99 595 102</b>	<b>61 516 928</b>
<b>Driftsresultat</b>		<b>-7 904 363</b>	<b>-680 912</b>
<b>FINANSINNEKTER OG FINANSKOSTNADER</b>			
Annen renteinntekt	1	113	82
Annen finansinntekt		99 706	0
Annen rentekostnad		363 039	496 354
Annen finanskostnad		220 687	5 000
<b>Resultat av finansposter</b>	<b>4</b>	<b>-483 907</b>	<b>-501 272</b>
Ordinært resultat før skattekostnad		-8 388 269	-1 182 183
Skattekostnad på ordinært resultat	5	-1 820 786	156 112
<b>Ordinært resultat</b>		<b>-6 567 483</b>	<b>-1 338 295</b>
<b>Årsresultat</b>		<b>-6 567 483</b>	<b>-1 338 295</b>
<b>OVERFØRINGER</b>			
Overført fra overkurs		0	-1 338 295
Overført fra annen innskutt egenkapital		-6 567 483	0
<b>Sum overføringer</b>	<b>6</b>	<b>-6 567 483</b>	<b>-1 338 295</b>



### BALANSE

#### LØVOLD INDUSTRI AS

EIENDELER	Note	2021	2020
<b>ANLEGGSMIDLER</b>			
<b>VARIGE DRIFTSMIDLER</b>			
Maskiner og anlegg	3, 7	21 207 105	20 390 212
Driftsløsøre, inventar o.a. utstyr	3, 7	66 290	17 290
<b>Sum varige driftsmidler</b>		<b>21 273 395</b>	<b>20 407 502</b>
<b>Sum anleggsmidler</b>		<b>21 273 395</b>	<b>20 407 502</b>
<b>OMLØPSMIDLER</b>			
Lager av varer og annen beholdning	7, 8	10 570 043	5 112 780
<b>FORDRINGER</b>			
Kundefordringer	7, 9	1 846 206	2 019 841
Andre kortsiktige fordringer	9, 10	9 519 775	18 974 507
<b>Sum fordringer</b>		<b>11 365 981</b>	<b>20 994 348</b>
Bankinnskudd, kontanter o.l.		563 050	584 650
<b>Sum omløpsmidler</b>		<b>22 499 074</b>	<b>26 691 778</b>
<b>Sum eiendeler</b>		<b>43 772 469</b>	<b>47 099 280</b>



## BALANSE

### LØVOLD INDUSTRI AS

EGENKAPITAL OG GJELD	Note	2021	2020
<b>EGENKAPITAL</b>			
<b>INNSKUTT EGENKAPITAL</b>			
Aksjekapital	11	5 244 000	5 244 000
Overkurs		214 012	214 012
Annen innskutt egenkapital		691 230	0
<b>Sum innskutt egenkapital</b>		<b>6 149 242</b>	<b>5 458 012</b>
<b>Sum egenkapital</b>	<b>6</b>	<b>6 149 242</b>	<b>5 458 012</b>
<b>GJELD</b>			
<b>AVSETNING FOR FORPLIKTELSE</b>			
Utsatt skatt	5	382 655	156 112
<b>Sum avsetning for forpliktelser</b>		<b>382 655</b>	<b>156 112</b>
<b>ANNEN LANGSIKTIG GJELD</b>			
Gjeld til kredittinstitusjoner	7, 10	11 000 000	6 791 667
<b>Sum annen langsiktig gjeld</b>		<b>11 000 000</b>	<b>6 791 667</b>
<b>KORTSIKTIG GJELD</b>			
Gjeld til kredittinstitusjoner		0	4 880 434
Leverandørgjeld	9	12 770 491	3 267 220
Skyldig offentlige avgifter		1 678 106	2 173 629
Annen kortsiktig gjeld	9	11 791 975	24 372 207
<b>Sum kortsiktig gjeld</b>		<b>26 240 572</b>	<b>34 693 490</b>
<b>Sum gjeld</b>		<b>37 623 227</b>	<b>41 641 268</b>
<b>Sum egenkapital og gjeld</b>		<b>43 772 469</b>	<b>47 099 280</b>

Bodø, 09.06.2022  
Styret i Løvold Industri AS

\_\_\_\_\_  
Hans Gunnar Høyland  
styreleder

\_\_\_\_\_  
Jan Endre Vartdal  
styremedlem/daglig leder

\_\_\_\_\_  
Sindre Vartdal  
styremedlem



## Regnskapsprinsipper

Årsregnskapet er satt opp i samsvar med regnskapsloven og NRS 8 - God regnskapsskikk for små foretak. Selskapet inngår i konsolideringen og konsernregnskapet til Poly Har AS som har forretningskontor på Vartdal i Ørsta Kommune.

## VALUTA

Transaksjoner i utenlandsk valuta omregnes til kursen på transaksjonstidspunktet. Pengeposter i utenlandsk valuta omregnes til norske kroner ved å benytte balansedagens kurs. Ikke-pengeposter som måles til historisk kurs uttrykt i utenlandsk valuta, omregnes til norske kroner ved å benytte valutakursen på transaksjonstidspunktet. Valutakursendringer resultatføres løpende i regnskapsperioden under andre finansposter.

## DRIFTSINNTEKTER

Inntektsføring ved salg av varer skjer på leveringstidspunktet. Tjenester inntektsføres etter hvert som de leveres. Tilhørende kostnader resultatføres i samme periode.

## SKATT

Skattekostnaden i resultatregnskapet omfatter både periodens betalbare skatt og endring i utsatt skatt. Utsatt skatt er beregnet med 22 % på grunnlag av de midlertidige forskjeller som eksisterer mellom regnskapsmessige og skattemessige verdier, samt ligningsmessig underskudd til fremføring ved utgangen av regnskapsåret. Skatteøkende og skattereduserende midlertidige forskjeller som reverserer eller kan reverseres i samme periode er utlignet og nettoført.

## KLASSIFISERING OG VURDERING AV ANLEGGSMIDLER

Anleggsmidler omfatter eiendeler bestemt til varig eie og bruk. Anleggsmidler er vurdert til anskaffelseskost, fratrukket avskrivninger og nedskrivninger. Langsiktig gjeld balanseføres til nominelt beløp på transaksjonstidspunktet.

Varige driftsmidler balanseføres og avskrives over driftsmidlets økonomiske levetid. Vesentlige driftsmidler som består av flere betydelige komponenter med ulik levetid er dekomponert med ulik avskrivningstid for de ulike komponentene. Direkte vedlikehold av driftsmidler kostnadsføres løpende under driftskostnader, mens påkostninger eller forbedringer tillegges driftsmidlets kostpris og avskrives i takt med driftsmidlet. Varige driftsmidler nedskrives til gjenvinnbart beløp ved verdifall som forventes ikke å være forbigående. Gjenvinnbart beløp er det høyeste av netto salgsverdi og verdi i bruk. Verdi i bruk er nåverdi av fremtidige kontantstrømmer knyttet til eiendelen. Nedskrivningen reverseres når grunnlaget for nedskrivningen ikke lenger er til stede.

## KLASSIFISERING OG VURDERING AV OMLØPSMIDLER

Omløpsmidler og kortsiktig gjeld omfatter normalt poster som forfaller til betaling innen ett år etter balansedagen, samt poster som knytter seg til varekretsløpet. Omløpsmidler vurderes til laveste verdi av anskaffelseskost og virkelig verdi. Kortsiktig gjeld balanseføres til nominelt beløp på transaksjonstidspunktet.

## VARER

Lager av råvarer, halvfabrikata og handelsvarer er vurdert til det laveste av anskaffelseskost etter FIFO-prinsippet og virkelig verdi. Varer under tilvirkning og egentilvirkede ferdigvarer er vurdert til tilvirkningskost. Det foretas nedskrivning for påregnelig ukurans.

## FORDRINGER

Kundefordringer og andre fordringer oppføres til pålydende etter fradrag for avsetning til forventet tap. Avsetning til tap gjøres på grunnlag av en individuell vurdering av de enkelte fordringene. I tillegg gjøres det for øvrige kundefordringer en uspesifisert avsetning for å dekke antatt tap.



## Note 1 Transaksjoner med nærstående parter

Nærstående part	Tilknytning	Eierandel
Poly Har AS	Morselskap	100 %
Nordic Isoelementer AS	Søsterselskap	
Vartdal Plastindustri AS	Nærstående selskap	
VD Eiendom Bodø AS	Nærstående selskap	
Vartdal Holding AS	Nærstående selskap	

## Følgende nærstående transaksjoner har funnet sted:

	2021	2020
Salg av varer og tjenester	49 155 331	33 431 354
Varekjøp	14 988 876	5 333 400
Leie av eiendom	4 238 040	4 140 000
Renteinntekt fra nærstående	113	0

## Note 2 Lønnskostnader og ytelser

### LØNNSKOSTNADER

	2021	2020
Lønninger	15 185 712	12 429 658
Arbeidsgiveravgift	1 131 968	981 157
Pensjonskostnader	512 220	444 898
Andre ytelser	472 746	474 661
<b>Sum</b>	<b>17 302 646</b>	<b>14 330 374</b>

Gjennomsnittlig antall årsverk	25	21
--------------------------------	----	----

### PENSJONSFORPLIKTELSE

Selskapet er pliktig til å ha tjenestepensjonsordning etter lov om obligatorisk tjenestepensjon. Selskapets pensjonsordninger tilfredsstiller kravene i denne lov.

## Note 3 Anleggsmidler

	Maskiner og anlegg	Driftsløsøre, inventar ol.	Sum
Anskaffelseskost pr. 01.01.21	76 622 345	2 202 000	78 824 345
+ Tilgang kjøpte driftsmidler	2 403 054	60 250	2 463 304
- Avgang i året	1 416 889	1 947 869	3 364 758
<b>= Anskaffelseskost 31.12.21</b>	<b>77 608 510</b>	<b>314 381</b>	<b>77 922 891</b>
Akkumulerte avskrivninger 31.12.21	56 648 898	248 091	56 896 989
<b>= Bokført verdi 31.12.21</b>	<b>20 959 612</b>	<b>66 290</b>	<b>21 025 902</b>
Årets ordinære avskrivninger	1 833 654	11 250	1 844 904
Økonomisk levetid	5-15 år	3-5 år	

Prosjekt under utførelse utgjør kr 247 493 av regnskapslinjen maskiner og anlegg per 31.12.2021, og inngår ikke i oppstillingen ovenfor. Prosjekt under utførelse avskrives først ved ferdigstillelse.



## Note 4 Poster som er slått sammen i regnskapet

	2021	2020
<b>Finansinntekter</b>		
Renteinntekt fra nærstående	113	0
Annen renteinntekt	0	82
Valutagevinst (agio)	99 706	0
<b>Sum finansinntekter</b>	<b>99 819</b>	<b>82</b>
<b>Finanskostnader</b>		
Annen rentekostnad	363 039	496 354
Valutatap (disagio)	188 484	0
Annen finanskostnad	32 203	5 000
<b>Sum finanskostnader</b>	<b>583 726</b>	<b>501 354</b>

## Note 5 Skatt

Årets skattekostnad	2021	2020
Resultatført skatt på ordinært resultat:		
Betalbar skatt	0	0
Endring i utsatt skatt	-1 820 786	156 112
<b>Skattekostnad ordinært resultat</b>	<b>-1 820 786</b>	<b>156 112</b>
Skattepliktig inntekt:		
Ordinært resultat før skatt	-8 388 269	-1 182 183
Permanente forskjeller	111 966	32 982
Endring i midlertidige forskjeller	-1 029 738	-3 790 158
Mottatt konsernbidrag	9 306 042	18 558 199
Anvendelse av fremførbart underskudd	0	-13 618 840
<b>Skattepliktig inntekt</b>	<b>0</b>	<b>0</b>
Betalbar skatt i balansen:		
Betalbar skatt på årets resultat	-2 047 329	-4 082 804
Betalbar skatt på mottatt konsernbidrag	2 047 329	4 082 804
<b>Sum betalbar skatt i balansen</b>	<b>0</b>	<b>0</b>

Skatteeffekten av midlertidige forskjeller som har gitt opphav til utsatt skatt og utsatte skattefordeler, spesifisert på typer av midlertidige forskjeller

	2021	2020	Endring
Varige driftsmidler	3 259 773	780 912	-2 478 860
Varebeholdning	-194 333	0	194 333
Fordringer	-108 831	-50 000	58 831
Gevinst – og tapskonto	-17 049	-21 311	-4 262
Avsetninger mv	-1 200 220	0	1 200 220
<b>Sum</b>	<b>1 739 340</b>	<b>709 601</b>	<b>-1 029 738</b>
<b>Grunnlag for utsatt skatt</b>	<b>1 739 340</b>	<b>709 601</b>	<b>-1 029 738</b>
<b>Utsatt skatt (22 %)</b>	<b>382 655</b>	<b>156 112</b>	<b>-226 542</b>



## Note 6 Egenkapital

	Aksjekapital	Overkurs	Annen Innskutt egenkapital	Sum egenkapital
Pr. 31.12.2020	5 244 000	214 012	0	5 458 012
Årets resultat			-6 567 483	-6 567 483
Konsernbidrag mottatt			7 258 713	7 258 713
<b>Pr 31.12.2021</b>	<b>5 244 000</b>	<b>214 012</b>	<b>691 230</b>	<b>6 149 242</b>

Selskapet har mottatt konsernbidrag med skattemessig virkning fra morselskapet Poly Har AS på kr 9 306 042. Netto mottatt konsernbidrag er ført mot annen innskutt egenkapital.

## Note 7 Pantstillelser og garantier

	2021	2020
<b>Pantsikret gjeld, pantstillelser og garantier</b>		
Langsiktig gjeld til kredittinstitusjoner	11 000 000	6 791 667
Kortsiktig gjeld til kredittinstitusjoner (kassekreditt)	0	4 880 434
<b>Sum</b>	<b>11 000 000</b>	<b>11 672 100</b>
<b>Bokført verdi av pantsikrede eiendeler</b>		
Maskiner og anlegg	21 207 105	20 390 212
Driftsløsøre, inventar o.a. utstyr	66 290	17 290
Kundefordringer	1 846 206	2 019 841
Varelager	10 570 043	5 112 780
<b>Sum</b>	<b>33 689 644</b>	<b>27 540 124</b>

## Note 8 Varer

	2021	2020
<b>Varelager</b>		
Lager av råvarer og innkjøpte halvfabrikater	4 474 812	438 548
Lager av egentilvirkede ferdigvarer	3 500 527	2 298 920
Lager av innkjøpte handelsvarer	2 594 704	2 375 312
<b>Sum varelager</b>	<b>10 570 043</b>	<b>5 112 780</b>
Ukuransavsetning	194 333	0



## Note 9 Mellomværende

	2021	2020
<b>Fordringer</b>		
Kundefordringer konsern	477 356	44 722
Kundefordringer tilknyttede selskap	0	591 637
Andre kortsiktige fordringer konsern	9 306 042	18 558 199
<b>Sum</b>	<b>9 783 398</b>	<b>19 194 558</b>
<b>Gjeld</b>		
Leverandørgjeld konsern	571 380	320 326
Leverandørgjeld tilknyttede selskap	5 057 102	435 147
Annen kortsiktig gjeld konsern	0	18 558 199
Annen kortsiktig gjeld tilknyttede selskap	8 771 179	4 271 086
<b>Sum</b>	<b>14 399 661</b>	<b>23 584 758</b>

Av annen kortsiktig gjeld til tilknyttede selskap utgjør kr 4 324 174 per 31.12.2021 trekk på konsernkontoordning i Vartdal Holding AS.

## Note 10 Fordringer og gjeld

	2021	2020
<b>Fordringer med forfall senere enn ett år</b>		
Andre kortsiktige fordringer	0	0
<b>Sum</b>	<b>0</b>	<b>0</b>
<b>Langsiktig gjeld med forfall senere enn 5 år</b>		
Gjeld til kredittinstitusjoner	1 982 143	1 333 334
<b>Sum</b>	<b>1 982 143</b>	<b>1 333 334</b>

## Note 11 Aksjonærer

### AKSJEKAPITALEN I LØVOLD INDUSTRI AS PR. 31.12 BESTÅR AV:

	Antall	Pålydende	Bokført
A-aksjer	2 622	2 000	5 244 000
<b>Sum</b>	<b>2 622</b>		<b>5 244 000</b>

### EIERSTRUKTUR

Aksjonærer i % pr. 31.12:

	A-aksjer	Eierandel	Stemmeandel
Poly Har AS	2 443	93,2	93,2
Løvold Industri Holding AS	179	6,8	6,8
<b>Totalt antall aksjer</b>	<b>2 622</b>	<b>100,0</b>	<b>100,0</b>

Poly Har AS har i 2022 kjøpt aksjer eid av Løvold Industri Holding AS.



# contabile

Til generalforsamlingen i Løvold Industri AS

## Uavhengig revisors beretning

### Konklusjon

Vi har revidert Løvold Industri AS' årsregnskap som viser et underskudd på kr 6 567 483. Årsregnskapet består av balanse per 31. desember 2021, resultatregnskap for regnskapsåret avsluttet per denne datoen og noter til årsregnskapet, herunder et sammendrag av viktige regnskapsprinsipper.

Etter vår mening

- oppfyller årsregnskapet gjeldende lovkrav, og
- gir årsregnskapet et rettviseende bilde av selskapets finansielle stilling per 31. desember 2021, og av dets resultater for regnskapsåret avsluttet per denne datoen i samsvar med regnskapslovens regler og god regnskapsskikk i Norge.

### Grunnlag for konklusjonen

Vi har gjennomført revisjonen i samsvar med de internasjonale revisjonsstandardene International Standards on Auditing (ISA-ene). Våre oppgaver og plikter i henhold til disse standardene er beskrevet nedenfor under Revisors oppgaver og plikter ved revisjonen av årsregnskapet. Vi er uavhengige av selskapet slik det kreves i lov, forskrift og International Code of Ethics for Professional Accountants (inkludert internasjonale uavhengighetsstandarder) utstedt av The International Ethics Standards Board for Accountants (IESBA-reglene), og vi har overholdt våre øvrige etiske forpliktelser i samsvar med disse kravene. Innhentet revisjonsbevis er etter vår vurdering tilstrekkelig og hensiktsmessig som grunnlag for vår konklusjon.

### Styrets og daglig leders ansvar for årsregnskapet

Styret og daglig leder (ledelsen) er ansvarlige for å utarbeide årsregnskapet og for at det gir et rettviseende bilde i samsvar med regnskapslovens regler og god regnskapsskikk i Norge. Ledelsen er også ansvarlig for slik internkontroll som den finner nødvendig for å kunne utarbeide et årsregnskap som ikke inneholder vesentlig feilinformasjon, verken som følge av misligheter eller utilsiktede feil.

Ved utarbeidelsen av årsregnskapet må ledelsen ta standpunkt til selskapets evne til fortsatt drift og opplyse om forhold av betydning for fortsatt drift. Forutsetningen om fortsatt drift skal legges til grunn for årsregnskapet så lenge det ikke er sannsynlig at virksomheten vil bli avviklet.

### Revisors oppgaver og plikter ved revisjonen av årsregnskapet

Vårt mål er å oppnå betryggende sikkerhet for at årsregnskapet som helhet ikke inneholder vesentlig feilinformasjon, verken som følge av misligheter eller utilsiktede feil, og å avgi en revisjonsberetning som inneholder vår konklusjon. Betryggende sikkerhet er en høy grad av sikkerhet, men ingen garanti for at en revisjon utført i samsvar med ISA-ene, alltid vil avdekke vesentlig feilinformasjon som eksisterer. Feilinformasjon kan oppstå som følge av misligheter eller utilsiktede feil. Feilinformasjon blir vurdert som vesentlig dersom den enkeltvis eller samlet med rimelighet kan forventes å påvirke økonomiske beslutninger som brukerne foretar basert på årsregnskapet.

For videre beskrivelse av revisors oppgaver og plikter vises det til:  
<https://revisorforeningen.no/revisjonsberetninger>



contabile

Ålesund, 9. juni 2022

Contabile AS

Oddvar Sandnes  
Statsautorisert revisor