



## ÅRSREGNSKAPET FOR REGNSKAPSÅRET 2022 - GENERELL INFORMASJON

### Enheten

Organisasjonsnummer:	976 967 771
Organisasjonsform:	Aksjeselskap
Foretaksnavn:	STATKRAFT INDUSTRIAL HOLDING AS
Forretningsadresse:	Lilleakerveien 6 0283 OSLO

### Regnskapsår

Årsregnskapets periode:	01.01.2022 - 31.12.2022
-------------------------	-------------------------

### Konsern

Morselskap i konsern:	Ja
Konsernregnskap lagt ved:	Nei

### Regnskapsregler

Regler for små foretak benyttet:	Nei
Benyttet ved utarbeidelsen av årsregnskapet til selskapet:	Regnskapslovens alminnelige regler

### Årsregnskapet fastsatt av kompetent organ

Bekreftet av representant for selskapet:	Henning Villanger
Dato for fastsettelse av årsregnskapet:	09.06.2023

### Grunnlag for avgivelse

År 2022: Årsregnskapet er elektronisk innlevert
År 2021: Tall er hentet fra elektronisk innlevert årsregnskap fra 2022

*Det er ikke krav til at årsregnskapet m.v. som sendes til Regnskapsregisteret er undertegnet. Kontrollen på at dette er utført ligger hos revisor/enhetens øverste organ. Sikkerheten ivaretas ved at innsender har rolle/rettighet for innsending av årsregnskapet via Altinn, og ved at det bekreftes at årsregnskapet er fastsatt av kompetent organ.*

Brønnøysundregistrene, 19.07.2024



## Resultatregnskap

Beløp i: NOK	Note	2022	2021
<b>RESULTATREGNSKAP</b>			
<b>Inntekter</b>			
Annen driftsinntekt		2 271 000	771 000
<b>Sum inntekter</b>		<b>2 271 000</b>	<b>771 000</b>
<b>Kostnader</b>			
Lønnskostnad	3		
Annen driftskostnad	2, 3	12 328 000	15 778 000
<b>Sum kostnader</b>		<b>12 328 000</b>	<b>15 778 000</b>
<b>Driftsresultat</b>		<b>-10 057 000</b>	<b>-15 008 000</b>
<b>Finansinntekter og finanskostnader</b>			
Inntekt på investering i datterselskap og tilknyttede/andre selskap	4	1 500 394 000	1 117 678 000
Annen renteinntekt	4		
Finansinntekter	4	7 705 000	1 081 000
<b>Sum finansinntekter</b>		<b>1 508 099 000</b>	<b>1 118 759 000</b>
Nedskrivning av finansielle eiendeler	4		
Annen rentekostnad	4		
Finanskostnader	4	5 000	2 000
<b>Sum finanskostnader</b>		<b>5 000</b>	<b>2 000</b>
<b>Netto finans</b>		<b>1 508 094 000</b>	<b>1 118 756 000</b>
<b>Ordinært resultat før skattekostnad</b>		<b>1 498 036 000</b>	<b>1 103 748 000</b>
Skattekostnad	5	9 469 000	1 697 000
<b>Ordinært resultat etter skattekostnad</b>		<b>1 488 568 000</b>	<b>1 102 051 000</b>
<b>Årsresultat</b>		<b>1 488 568 000</b>	<b>1 102 051 000</b>
<b>Årsresultat etter minoritetsinteresser</b>		<b>1 488 568 000</b>	<b>1 102 051 000</b>
<b>Totalresultat</b>		<b>1 488 568 000</b>	<b>1 102 051 000</b>
<b>Overføringer og disponeringer</b>			



## Resultatregnskap

<b>Beløp i: NOK</b>	<b>Note</b>	<b>2022</b>	<b>2021</b>
Ordinært utbytte	8	2 141 000 000	1 190 000 000
Overført fra annen egenkapital	8	-652 432 000	-87 949 000
<b>Sum overføringer og disponeringer</b>		<b>1 488 568 000</b>	<b>1 102 051 000</b>



### Balanse

Beløp i: NOK	Note	2022	2021
<b>BALANSE - EIENDELER</b>			
<b>Anleggsmidler</b>			
<b>Immaterielle eiendeler</b>			
Utsatt skattefordel	5	1 153 000	1 208 000
<b>Sum immaterielle eiendeler</b>		<b>1 153 000</b>	<b>1 208 000</b>
<b>Finansielle anleggsmidler</b>			
Investering i datterselskap	6	4 415 449 000	4 415 449 000
Investering i annet foretak i samme konsern	6		
Investeringer i tilknyttet selskap	6	9 266 584 000	9 266 584 000
Investeringer i aksjer og andeler	6	2 382 000	2 382 000
<b>Sum finansielle anleggsmidler</b>		<b>13 684 414 000</b>	<b>13 684 414 000</b>
<b>Sum anleggsmidler</b>		<b>13 685 567 000</b>	<b>13 685 622 000</b>
<b>Omløpsmidler</b>			
<b>Varer</b>			
<b>Fordringer</b>			
Kundefordringer	7	1 661 000	
Andre fordringer	7	1 207 718 000	903 389 000
<b>Sum fordringer</b>		<b>2 418 758 000</b>	<b>1 806 777 000</b>
Bankinnskudd, kontanter og lignende			
<b>Sum omløpsmidler</b>		<b>1 209 379 000</b>	<b>903 389 000</b>
<b>SUM EIENDELER</b>		<b>14 894 947 000</b>	<b>14 589 011 000</b>
<b>BALANSE - EGENKAPITAL OG GJELD</b>			
<b>Egenkapital</b>			
<b>Innskutt egenkapital</b>			
Aksjekapital	8, 9	2 500 000 000	2 500 000 000
Overkurs	8	10 801 031 000	10 801 031 000
<b>Sum innskutt egenkapital</b>		<b>13 301 031 000</b>	<b>13 301 031 000</b>



## Balanse

Beløp i: NOK	Note	2022	2021
<b>Opptjent egenkapital</b>			
Annen egenkapital	8	-557 682 000	94 751 000
<b>Sum opptjent egenkapital</b>		<b>-557 682 000</b>	<b>94 751 000</b>
<b>Sum egenkapital</b>		<b>12 743 349 000</b>	<b>13 395 782 000</b>
<b>Gjeld</b>			
<b>Langsiktig gjeld</b>			
Utsatt skatt	5		
<b>Annen langsiktig gjeld</b>			
<b>Sum langsiktig gjeld</b>		<b>0</b>	<b>0</b>
<b>Kortsiktig gjeld</b>			
Leverandørgjeld	7	880 000	1 591 000
Betalbar skatt	7	9 141 000	1 638 000
Skyldig offentlige avgifter	7		
Utbytte	7	2 141 000 000	1 190 000 000
Annen kortsiktig gjeld	7	576 000	
<b>Sum kortsiktig gjeld</b>		<b>2 151 597 000</b>	<b>1 193 229 000</b>
<b>Sum gjeld</b>		<b>2 151 597 000</b>	<b>1 193 229 000</b>
<b>SUM EGENKAPITAL OG GJELD</b>		<b>14 894 947 000</b>	<b>14 589 011 000</b>



# Årsregnskap 2022

## Statkraft Industrial Holding AS

Styrets beretning  
Resultatregnskap  
Balanse  
Kontantstrømoppstilling  
Noter  
Revisjonsberetning

Org.nr.: 976 967 771



## Årsberetning 2022

Statkraft Industrial Holding AS  
Adresse: Lilleakerveien 6, 0283 Oslo  
Org.nr: 976967771 MVA

### Virksomhetens art

Statkraft Industrial Holding AS driver med produksjon, kjøp og salg av elektrisk kraft, herunder deltakelse i selskaper med tilsvarende formål. Selskapet har forretningslokale i Oslo.

Statkraft Industrial Holding AS er et selskap i Statkraftkonsernet, som er Nordens tredje største produsent av elektrisitet, og Europas største målt i fornybar energiproduksjon. Statkraft Holding AS ble stiftet 28.11.1996 med Statkraft SF som eneier. Ved omorganiseringen av virksomheten i Statkraft SF til aksjeselskap, som ble gjennomført 01.10.2004, ble eierskapet i Statkraft Holding AS overført til Statkraft Energi AS, og senere til Statkraft AS. Selskapets navn er siden endret til Statkraft Industrial Holding AS.

Statkraft Industrial Holding AS forvalter Statkraftkonsernets eierandeler i følgende selskaper:

Datterselskaper:  
Skagerak Energi AS (66,62 %)

Tilknyttede selskaper:  
Eviny AS (43,44 %)  
Å Energi AS (33,3 %)

Andre aksjer:  
Statkraft Industrial Holding AS har aksjer i Proventure Seed AS, Statkraft Treasury Centre SA og Statkraft Brussel SPRL.

Statkraft Industrial Holding AS arbeider for å videreutvikle eksisterende eierposisjoner og en industriell utvikling av selskapets ulike virksomhetsområder.

### Rettsvisende bilde

Styret mener det fremlagte årsregnskapet gir et rettsvisende bilde over utviklingen og resultatet av foretakets virksomhet og stilling.

### Finansiell risiko

Selskapet er i all hovedsak finansiert med egenkapital, og har ikke langsiktig gjeld.

### Forsknings- og utviklingsaktiviteter

Selskapet har ikke selv drevet FoU virksomhet i 2022.

### Styreforsikring

Statkraftkonsernet har etablert styreansvarsforsikring for norske datterselskaper som, innen rammene for forsikringsvilkårene, dekker det personlige erstatningsansvaret man kan pådra seg som styremedlem eller administrerende direktør i henhold til gjeldende rett.

### Fortsatt drift

I samsvar med regnskapsloven § 3-3 bekreftes det at forutsetningene for fortsatt drift er tilstede.

### Arbeidsmiljø og likestilling

Statkraft Industrial Holding AS har ingen ansatte, og oppgavene i selskapet utføres av ansatte i Statkraft konsernet.

Styret har 3 medlemmer. Fordelingen blant styremedlemmene har vært 2 kvinner og 1 mann. Selskapet legger vekt på at det ikke skal forekomme forskjellsbehandling på grunn av kjønn. Dette gjelder også ved rekruttering til selskapets styre. Ved valg av styrerepresentanter i selskaper eid av Statkraft Industrial Holding AS legges det vekt på å oppnå størst mulig likhet mellom kvinner og menn. De styremedlemmer som er



oppnevnt av Statkraft til styrene i Skagerak Energi AS, Å Energi AS og Eviny AS er således likt fordelt mellom kvinner og menn.

## **Diskriminering**

Statkraft diskriminerer ikke ansatte eller andre som er involvert i Statkrafts virksomhet som følge av kjønn, etnisitet, førlighet, seksuell legning, religion eller livssyn.

## **Åpenhetsloven**

Statkraft Industrial Holding AS implementerer kravene i den norske åpenhetsloven som trådte i kraft i 2022. Ved blant annet selskapsgjennomgang av menneskerettigheter i selskapets aktiviteter og transparent informasjon og rapportering. Kravet til en årlig redegjørelse om arbeidet med aktsomhetsvurdering i åpenhetsloven er svart ut, og gjort tilgjengelig på selskapets nettside.

## **Internkontroll**

Internkontroll er en sentral del av god risikostyring, og Statkraftkonsernet og Statkraft Industrial Holding arbeider målrettet med å videreutvikle internkontrollen. Det overordnede styringssystemet "The Statkraft Way" definerer konsernets retningslinjer og bidrar til et godt kontrollmiljø for å oppfylle ledelsens mål. Krav til internkontroll er innarbeidet i fagområdene HMS, etikk, IKT, samfunnsansvar og finansiell rapportering.

Systemet for internkontroll over finansiell rapportering bidrar til pålitelig og rettidig finansiell informasjon i Statkrafts rapporter, og baserer seg på COSO-rammeverkene for internkontroll.

Statkraft Industrial Holding følger internkontrollsystemet slik det blir beskrevet i «The Statkraft Way» og i konsernets økonomihåndbok. Internkontroll i Statkraft er nærmere beskrevet i konsernets årsrapport på Statkrafts hjemmesider.

## **Ytre miljø**

Virksomheten medfører liten risiko for forurensning eller utslipp som kan være til skade for det ytre miljø.

## **Fusjon i Agder Energi AS**

Den 30. november 2022 fusjonerte Agder Energi AS med Glitre Energi AS. Det fusjonerte selskapet fikk navnet Å Energi AS. Statkraft Industri Holdings eierandel i Å Energi etter fusjonen er 33,3%.

## **Resultat, investeringer, likviditet og finansiering**

Selskapet hadde i 2022 et overskudd før skatt på 1 498 millioner kroner og et overskudd etter skatt på 1 489 millioner kroner. I 2021 var tilsvarende resultat et overskudd før skatt på 1 104 millioner kroner og et overskudd etter skatt på 1 102 millioner kroner.

Selskapet foretok ikke vesentlige investeringer i 2022. Netto likviditetsendring fra driften var 1 358 millioner kroner og kontantstrøm fra investeringer var -168 millioner kroner, som samlet tilsvarer utbetaling som utbytte. Netto endring i likvider i året var 0 millioner kroner.



Styret foreslår følgende disponering av årsresultatet:

(Beløp i 1000 kr)

Årsresultat i selskapsregnskapet til Statkraft Industrial Holding AS:	1 488 568
Disponering av årets resultat:	
Utbytte til Statkraft AS	2 141 000
Overført fra annen egenkapital	-652 432
Sum disponert	1 488 568

Etter styrets oppfatning er egenkapitalen og likviditeten forsvarlig ut fra risikoen knyttet til selskapet.

Oslo, 09.06.2023

Styret for Statkraft Industrial Holding AS

Christian Rynning-Tønnesen  
styreleder

Inger S. Andersen  
styremedlem

Anne Harris  
styremedlem

Asbjørn Grundt  
daglig leder



## Resultatregnskap

Statkraft Industrial Holding AS

Beløp i tusen kroner

	Note	2022	2021
Annen driftsinntekt		2 271	771
<b>Sum driftsinntekter</b>		<b>2 271</b>	<b>771</b>
<b>Driftskostnader</b>			
Annen driftskostnad	2, 3	-12 328	-15 778
<b>Sum driftskostnader</b>		<b>-12 328</b>	<b>-15 778</b>
<b>Driftsresultat</b>		<b>-10 057</b>	<b>-15 008</b>
<b>Finansinntekter og finanskostnader</b>			
Inntekt på investering i datterselskap og tilknyttede/andre selskap	4	1 500 394	1 117 678
Finansinntekter	4	7 705	1 081
Finanskostnader	4	-5	-2
<b>Netto finansposter</b>		<b>1 508 094</b>	<b>1 118 756</b>
<b>Resultat før skatt</b>		<b>1 498 036</b>	<b>1 103 748</b>
Skattekostnad	5	-9 469	-1 697
<b>Resultat etter skatt</b>		<b>1 488 568</b>	<b>1 102 051</b>
<b>Disponeringer</b>			
Avsatt til utbytte	8	2 141 000	1 190 000
Overført fra annen egenkapital	8	-652 432	-87 949
<b>Sum disponeringer</b>		<b>1 488 568</b>	<b>1 102 051</b>



## Balanse pr. 31. desember

Statkraft Industrial Holding AS

Beløp i tusen kroner

	Note	2022	2021
<b>Eiendeler</b>			
<b>Immaterielle eiendeler</b>			
Utsatt skattefordel	5	1 153	1 208
<b>Sum immaterielle eiendeler</b>		<b>1 153</b>	<b>1 208</b>
<b>Varige driftsmidler</b>			
<b>Finansielle anleggsmidler</b>			
Investeringer i datterselskap	6	4 415 449	4 415 449
Investeringer i tilknyttet selskap	6	9 266 584	9 266 584
Investeringer i aksjer og andeler	6	2 382	2 382
<b>Sum finansielle anleggsmidler</b>		<b>13 684 414</b>	<b>13 684 414</b>
<b>Sum anleggsmidler</b>		<b>13 685 567</b>	<b>13 685 622</b>
<b>Omløpsmidler</b>			
<b>Fordringer</b>			
Kundefordringer	7	1 661	0
Andre fordringer	7	1 207 718	903 389
<b>Sum fordringer</b>		<b>1 209 379</b>	<b>903 389</b>
Bankinnskudd, kontanter og lignende		0	0
<b>Sum omløpsmidler</b>		<b>1 209 379</b>	<b>903 389</b>
<b>Sum eiendeler</b>		<b>14 894 947</b>	<b>14 589 011</b>

Side 6



## Balanse pr. 31. desember

Statkraft Industrial Holding AS

Beløp i tusen kroner

	Note	2022	2021
<b>Egenkapital og gjeld</b>			
<b>Innskutt egenkapital</b>			
Aksjekapital	8, 9	2 500 000	2 500 000
Overkurs	8	10 801 031	10 801 031
<b>Sum innskutt egenkapital</b>		<b>13 301 031</b>	<b>13 301 031</b>
<b>Opptjent egenkapital</b>			
Annen egenkapital	8	-557 682	94 751
<b>Sum opptjent egenkapital</b>		<b>-557 682</b>	<b>94 751</b>
<b>Sum egenkapital</b>		<b>12 743 349</b>	<b>13 395 782</b>
<b>Gjeld</b>			
<b>Kortsiktig gjeld</b>			
Leverandørgjeld	7	880	1 591
Betalbar skatt	7	9 141	1 638
Annen kortsiktig gjeld	7	576	0
Utbytte	7	2 141 000	1 190 000
<b>Sum kortsiktig gjeld</b>		<b>2 151 597</b>	<b>1 193 229</b>
<b>Sum gjeld</b>		<b>2 151 597</b>	<b>1 193 229</b>
<b>Sum egenkapital og gjeld</b>		<b>14 894 947</b>	<b>14 589 011</b>

Oslo, 09.06.2023

Styret i Statkraft Industrial Holding AS

\_\_\_\_\_  
Christian Wilhelm Rynning-Tønnesen  
styreleder

\_\_\_\_\_  
Anne Harris  
styremedlem

\_\_\_\_\_  
Inger S Andersen  
styremedlem

\_\_\_\_\_  
Asbjørn Grundt  
daglig leder

Side 7



### Kontantstrømoppstilling

Statkraft Industrial Holding AS

Beløp i tusen kroner

	2022	2021
<b>KONTANTSTRØMMER FRA OPERASJONELLE AKTIVITETER:</b>		
Årsresultat før skattekostnad	1 498 036	1 103 748
Periodens betalte skatt	-1 639	-3 319
Resultatført utbytte fra datterselskap uten kontanteffekt	-758 802	-622 231
Endring i kortsiktige poster	-2 058	439
Mottatt utbytte og konsernbidrag	622 231	53 295
<b>Netto kontantstrømmer fra operasjonelle aktiviteter</b>	<b>1 357 769</b>	<b>531 933</b>
<b>KONTANTSTRØMMER FRA INVESTERINGSAKTIVITETER:</b>		
Tilbakebetaling av investert kapital	0	0
Endringer i konsernkontoordning	-167 769	-131 933
<b>Netto kontantstrøm fra investeringsaktiviteter</b>	<b>-167 769</b>	<b>-131 933</b>
<b>KONTANTSTRØMMER FRA FINANSIERINGSAKTIVITETER:</b>		
Utdelt utbytte	-1 190 000	-400 000
<b>Netto kontantstrøm fra finansieringsaktiviteter</b>	<b>-1 190 000</b>	<b>-400 000</b>
Netto endring i bankinnskudd, kontanter og lignende	0	0
Beholdning av bankinnskudd, kontanter og lignende pr 01.01.	0	0
<b>Beholdning av bankinnskudd, kontanter og lignende pr 31.12.</b>	<b>0</b>	<b>0</b>



## Note 1 Regnskapsprinsipper

Årsregnskapet er satt opp i samsvar med regnskapsloven av 1998 og god regnskapsskikk.

Statkraft Industrial Holding Holding AS utarbeider ikke konsernregnskap i henhold til regnskapsloven § 3-7 om unntak fra konsernregnskapsplikt for morselskap i underkonsern.

### Usikkerhet i estimater

Regnskapet er basert på forutsetninger og estimater som påvirker regnskapsført verdi av eiendeler, forpliktelser, inntekter og kostnader. Beste estimater ved tidspunkt for avleggelse av regnskapet legges til grunn, men faktiske tall kan avvike fra opprinnelige estimater.

### Investeringer i datterselskap, tilknyttet selskap og andre aksjer og andeler

Datterselskap er selskaper hvor Statkraft Industrial Holding AS har bestemmende innflytelse over finansielle og driftsmessige prinsipper. Tilknyttede selskaper er selskaper hvor selskapet har betydelig innflytelse. Bestemmende innflytelse oppnås normalt ved eierskap eller kontroll over mer enn 50 % av de stemmeberettigede aksjene, mens betydelig innflytelse foreligger normalt der selskapet eier eller kontrollerer 20-50 % av de stemmeberettigede aksjene. Øvrige aksjeinvesteringer klassifiseres som andre aksjer og andeler.

Datterselskaper, tilknyttede selskaper og aksjer i andre selskaper vurderes etter kostmetoden. Investeringen er vurdert til anskaffelseskost for aksjene med mindre nedskrivning har vært nødvendig. Det er foretatt nedskrivning til virkelig verdi når verdifall skyldes årsaker som ikke kan antas å være forbigående og det må anses nødvendig etter god regnskapsskikk. Nedskrivninger reverseres når grunnlaget for nedskrivning ikke lenger er til stede.

Utbytte og konsernbidrag fra datterselskaper inntektsføres samme år som det er avsatt i datterselskapets regnskaper. Overstiger utbytte andel av tilbakeholdt resultat etter kjøpet, representerer den overskytende del tilbakebetaling av investert kapital, og utdelingene er fratrukket investeringens verdi i balansen. Utbytte fra tilknyttede selskaper og andre aksjer og andeler inntektsføres når vedtak er gjort av generalforsamlingen. Gevinst/tap ved salg av aksjer behandles som finansinntekt eller -kostnad.

### Prinsipper for inntekts- og kostnadsføring

Inntektsføring ved salg av varer og tjenester foretas ved opptjening, mens kostnadsføring skjer etter sammenstillingsprinsippet. Gevinst/tap ved salg av varige driftsmidler behandles som driftsinntekter eller -kostnader.

### Skatter

Selskapet er underlagt overskuddsbeskatning som blir beregnet etter ordinære skatteregler. Skattekostnaden i resultatregnskapet består av betalbar skatt og endring i utsatt skatt/skattefordel. Betalbar skatt beregnes på grunnlag av årets skattemessige resultat. Utsatt skatt/skattefordel beregnes på grunnlag av midlertidige forskjeller mellom regnskapsmessig og skattemessig verdi, samt skattevirkninger av underskudd til fremføring. Utsatt skattefordel balanseføres i den grad det er sannsynlig at fordelene vil bli realisert i fremtiden. Skatt knyttet til egenkapitaltransaksjoner føres mot egenkapitalen.

### Klassifisering og vurdering av eiendeler og gjeld

Eiendeler bestemt til varig eie eller bruk er klassifisert som anleggsmidler. Andre eiendeler er klassifisert som omløpsmidler. Fordringer som skal tilbakebetales innen et år, klassifiseres som omløpsmidler. Ved klassifisering av kortsiktig og langsiktig lån er analoge kriterier lagt til grunn.

Anleggsmidler vurderes til anskaffelseskost, men nedskrives til virkelig verdi når verdifallet forventes å ikke være forbigående. Nedskrivninger reverseres når grunnlaget for nedskrivning ikke lenger er til stede. Anleggsmidler med begrenset økonomisk levetid avskrives planmessig.

Omløpsmidler vurderes til det laveste av anskaffelseskost og virkelig verdi.

### Fordringer

Kundefordringer og andre fordringer oppføres til pålydende etter fradrag for avsetning til forventet tap. Avsetning til tap gjøres på grunnlag av individuelle vurderinger av de enkelte fordringene.



## Bankinnskudd, kontanter og lignende

Regnskapslinjen bankinnskudd, kontanter og lignende inkluderer kontanter, bankinnskudd og andre betalingsmidler med forfallsdato som er kortere enn tre måneder. Mellomværende i konsernkontoordninger presenteres som kortsiktig fordring eller kortsiktig gjeld.

## Valuta

Pengeposter i utenlandsk valuta er vurdert til balansedagens kurs. Realiserte og urealiserte valutaeffekter presenteres netto i resultatregnskapet som finansinntekt eller finanskostnad. Transaksjoner i utenlandsk valuta omregnes til kursen på transaksjonstidspunktet.

## Kontantstrømoppstilling

Kontantstrømoppstillingen er utarbeidet med basis i den indirekte metoden. Dette innebærer at man i oppstillingen tar utgangspunkt i selskapets årsresultat for å kunne presenter kontantstrømmer tilført fra henholdsvis ordinær drift, investeringsvirksomheten og finansieringsvirksomheten.

Det henvises til Statkrafts konsernregnskap for ytterligere informasjon.

Statkraft AS, Lilleakerveien 6, 0283 Oslo. Internett: [www.statkraft.com](http://www.statkraft.com).

## Note 2 Andre driftskostnader

Beløp i tusen kroner

Driftskostnader etter art	2022	2021
Konserninterne tjenester	-11 013	-15 270
Frømmede tjenester	-1 259	-368
Øvrige driftskostnader	-55	-140
<b>Sum driftskostnader</b>	<b>-12 328</b>	<b>-15 778</b>

## Note 3 Lønn og ytelser til revisor

Beløp i tusen kroner

### Ansatte

Selskapet har ingen ansatte.

Daglig leder har sitt ansettelsesforhold i Statkraft Energi AS. Det er ikke gitt lån eller sikkerhetsstillelse til ledende personer, aksjeeiere eller andre nærstående parter.

### Revisor

Godtgjørelse til Deloitte AS fordeler seg slik:

	2022	2021
Lovpålagt revisjon	-28	-24
<b>Sum godtgjørelse til revisor</b>	<b>-28</b>	<b>-24</b>

Oppgitt beløp er eksklusiv merverdiavgift.



## Note 4 Finansinntekter og finanskostnader

Beløp i tusen kroner

<b>Inntekt på investering i datterselskap og tilknyttede/andre selskap</b>	<b>2022</b>	<b>2021</b>
Utbytte på investering i datterselskap	758 786	622 229
Utbytte på investering i tilknyttede/andre selskap	741 609	495 448
<b>Inntekt på investering i datterselskap og tilknyttede/andre selskap</b>	<b>1 500 394</b>	<b>1 117 678</b>
<b>Finansinntekter</b>	<b>2022</b>	<b>2021</b>
Renteinntekt fra foretak i samme konsern	7 705	1 081
Netto valutagevinst	1	0
<b>Sum finansinntekter</b>	<b>7 705</b>	<b>1 081</b>
<b>Finanskostnader</b>	<b>2022</b>	<b>2021</b>
Andre rentekostnader	5	1
Netto valutatap	0	1
Andre finanskostnader	1	1
<b>Sum finanskostnader</b>	<b>5</b>	<b>2</b>
<b>Netto finansposter</b>	<b>1 508 094</b>	<b>1 118 756</b>

## Note 5 Skattekostnad

Beløp i tusen kroner

<b>Årets skattekostnad:</b>	<b>2022</b>	<b>2021</b>
Betalbar skatt	9 141	1 638
Endring i utsatt skatt	56	60
Tidligere års skatter	272	0
<b>Skattekostnad ordinært resultat</b>	<b>9 469</b>	<b>1 697</b>

### Betalbar skatt i balansen

Betalbar skatt på årets resultat	9 141	1 638
<b>Sum betalbar skatt i balansen</b>	<b>9 141</b>	<b>1 638</b>

### Beregning av effektiv skattesats:

Resultat før skatt	1 498 036	1 103 748
Forventet skatt av resultat før skatt	329 568	242 825
Skatteeffekt skattefritt utbytte	-321 086	-242 267
Skatteeffekt av ikke fradragsberettigede kostnader	713	1 140
Tidligere års effekter	272	0
<b>Skattekostnad</b>	<b>9 469</b>	<b>1 697</b>
Effektiv skattesats	1 %	0 %

Skatteeffekten av midlertidige forskjeller og underskudd til fremføring som har gitt opphav til utsatt skatt og utsatte skattefordeler, spesifisert på typer av midlertidige forskjeller:

	<b>2022</b>	<b>2021</b>	<b>Endring</b>
Varige driftsmidler	-5 402	-5 690	-288
Gevinst- og tapskonto	161	201	40
<b>Grunnlag for beregningen av utsatt skatt</b>	<b>-5 241</b>	<b>-5 489</b>	<b>-248</b>
<b>Utsatt skatt (+) / skattefordel (-) (22 %)</b>	<b>-1 153</b>	<b>-1 208</b>	<b>-55</b>

Selskapet mener det er sannsynlig at det vil inntreffe fremtidig skattepliktig overskudd som er stort nok til å utnytte utsatt skattefordel i fremtiden; enten ved overskudd eller ved at det mottas fremtidige konsernbidrag.



## Note 6 Datterselskap, tilknyttet selskap m.v

Beløp i tusen kroner

	Forretnings- kontor	Eier- /stemmeandel	Resultat 2022	Egenkapital 31.12.2022	Bokført verdi 31.12.2022
<b>Investeringer i datterselskaper</b>					
Skagerak Energi AS *)	Porsgrunn	66,62 %	2 195 031	11 458 387	4 415 449

\*) Resultat og egenkapital for Skagerak Energi AS er hentet fra konsernregnskapet 2022.

	Forretnings- kontor	Eier- /stemmeandel	Resultat 2022	Egenkapital 31.12.2022	Bokført verdi 31.12.2022
<b>Investeringer i tilknyttede selskaper</b>					
Eviny AS	Bergen	43,44 %	1 333 000	11 383 000	4 917 107
Å Energi AS **)	Kristiansand	33,30 %	162 000	20 604 000	4 349 477
<b>Sum</b>			<b>1 495 000</b>	<b>31 987 000</b>	<b>9 266 584</b>

\*\*) Statkraft Industrial Holding AS eide i 2021 45,53 % av aksjene i Agder Energi AS. Det ble i 2022 fullført en fusjon mellom Agder Energi og Glitre Energi. Det nye selskapet har fått navnet Å Energi. Etter fusjonen er Statkraft Industrial Holding AS den største eier med 33,3% av aksjene ved årets utgang.

	Forretnings- kontor	Eier- /stemmeandel		Bokført verdi 31.12.2022
<b>Andre aksjer/andeler</b>				
ProVenture Seed AS	Trondheim	10,55 %		2 382
Statkraft Treasury Centre SA	Brüssel	0,001%		0
Statkraft Brüssel SPRL	Brüssel	0,1 %		0
<b>Sum</b>				<b>2 382</b>



## Note 7 Kortsiktige fordringer og gjeld

Beløp i tusen kroner

### Kortsiktige fordringer

	2022	2021
<b>Andre fordringer</b>		
Fordring konsernkontoordning *)	448 916	281 147
Avsatt utbytte Skagerak Energi AS	758 802	622 231
Andre fordringer - eksterne	0	10
Kundefordringer - eksterne	1 569	0
Kundefordringer - selskap i samme konsern	93	0
<b>Sum andre kortsiktige fordringer</b>	<b>1 209 379</b>	<b>903 389</b>
<b>Sum kortsiktige fordringer</b>	<b>1 209 379</b>	<b>903 389</b>

\*) Selskapets likviditet er organisert i en konsernkontoordning. Dette innebærer at datterselskapenes kontantbeholdning/kontotrekk formelt sett er fordringer/gjeld overfor morselskapet.

### Kortsiktig gjeld

	2022	2021
<b>Leverandørgjeld</b>		
Leverandørgjeld - selskap i samme konsern	880	1 591
<b>Sum leverandørgjeld</b>	<b>880</b>	<b>1 591</b>
<b>Annen kortsiktig gjeld</b>		
Avsatt utbytte til Statkraft AS	2 141 000	1 190 000
Betalbar skatt	9 141	1 638
Annen kortsiktig gjeld	576	0
<b>Sum annen kortsiktig gjeld</b>	<b>2 150 717</b>	<b>1 191 638</b>
<b>Sum kortsiktig gjeld</b>	<b>2 151 597</b>	<b>1 193 229</b>

## Note 8 Egenkapital

Beløp i tusen kroner

	Aksjekapital	Overkurs	Annen egenkapital	Sum egenkapital
Pr 01.01.2022	2 500 000	10 801 031	94 751	13 395 782
Årets resultat			1 488 568	1 488 568
Utbytte			-2 141 000	-2 141 000
<b>Pr 31.12.2022</b>	<b>2 500 000</b>	<b>10 801 031</b>	<b>-557 682</b>	<b>12 743 349</b>

## Note 9 Aksjekapital og aksjonærinformasjon

Beløp i hele kroner

Aksjekapitalen i selskapet pr 31.12.2022 består av følgende aksjeklasser:

	Antall	Pålydende	Bokført
Aksjer	3 340 755	748,33	2 500 000 055

### Eierstruktur

Aksjonær i selskapet pr 31.12.2022 var:

	Antall	Eierandel	Stemmeandel
Statkraft AS	3 340 755	100 %	100 %



## Note 10 Pantstillelser og garantier m.v

Garantiansvaret er knyttet til deltagelse i konsernkontoordning i form av en konsernkassekreditt.

## Note 11 Nærstående parter

*Selskapets nærstående parter er vurdert å være:*

- Datterselskaper og tilknyttede selskaper eiet direkte, jf. note 6
- Morselskap og øvrige konsernselskaper
- Konsernledelse og styret

*Mellomværende med nærstående parter:*

Statkraft Industrial Holding AS har mellomværende med nærstående parter innen konsernet. Se note 7 for ytterligere informasjon.

*Resultatmessige transaksjoner med nærstående parter:*

Statkraft Industrial Holding AS kjøper administrative tjenester fra konsernselskaper. Tjenestene er priset til markedsmessige vilkår.

Se for øvrig note 4 for informasjon om poster i finansresultatet som er knyttet til nærstående parter.

## Note 12 Markedsrisiko, Kredittrisiko og Likviditetsrisiko

Statkraft Industrial Holding AS har virksomhet som medfører finansiell markedsrisiko knyttet til aksjeinvesteringer, renter og likviditet. Den sentrale finansfunksjonen i konsernet samordner og ivaretar den finansielle risikoen knyttet til valuta, renter og likviditet. De viktigste instrumentene i styringen på konsernnivå er terminkontrakter i valuta og renter.

### Valutarisiko

Selskapet er i begrenset grad eksponert for valutarisiko. Valutarisikoen styres samlet i konsernet.

### Renterisiko

Selskapet inngår i felles konsernkontoordning. Rentevilkårene tilknyttet denne er fastsatt på markedsvilkår for innlån.

### Likviditetsrisiko

Som deltaker i felles konsernkontoordning anses selskapet for å ha god tilgang til likviditet.

### Kredittrisiko

Kredittrisiko knyttet til virksomheten anses ubetydelig. Denne knytter seg i all hovedsak til mellomværende mot konsernselskaper.

## Note 13 Hendelser etter balansedagen

Det har ikke vært noen vesentlige hendelser etter balansedagen.



# Årsregnskap 2022 Statkraft Industrial Holding AS

Styrets beretning  
Resultatregnskap  
Balanse  
Kontantstrømoppstilling  
Noter  
Revisjonsberetning

Org.nr.: 976 967 771



## Årsberetning 2022

Statkraft Industrial Holding AS  
Adresse: Lilleakerveien 6, 0283 Oslo  
Org.nr: 976967771 MVA

### Virksomhetens art

Statkraft Industrial Holding AS driver med produksjon, kjøp og salg av elektrisk kraft, herunder deltakelse i selskaper med tilsvarende formål. Selskapet har forretningslokale i Oslo.

Statkraft Industrial Holding AS er et selskap i Statkraftkonsernet, som er Nordens tredje største produsent av elektrisitet, og Europas største målt i fornybar energiproduksjon. Statkraft Holding AS ble stiftet 28.11.1996 med Statkraft SF som eneier. Ved omorganiseringen av virksomheten i Statkraft SF til aksjeselskap, som ble gjennomført 01.10.2004, ble eierskapet i Statkraft Holding AS overført til Statkraft Energi AS, og senere til Statkraft AS. Selskapets navn er siden endret til Statkraft Industrial Holding AS.

Statkraft Industrial Holding AS forvalter Statkraftkonsernets eierandeler i følgende selskaper:

Datterselskaper:  
Skagerak Energi AS (66,62 %)

Tilknyttede selskaper:  
Eviny AS (43,44 %)  
Å Energi AS (33,3 %)

Andre aksjer:  
Statkraft Industrial Holding AS har aksjer i Proventure Seed AS, Statkraft Treasury Centre SA og Statkraft Brussel SPRL.

Statkraft Industrial Holding AS arbeider for å videreutvikle eksisterende eierposisjoner og en industriell utvikling av selskapets ulike virksomhetsområder.

### Rettsvisende bilde

Styret mener det fremlagte årsregnskapet gir et rettsvisende bilde over utviklingen og resultatet av foretakets virksomhet og stilling.

### Finansiell risiko

Selskapet er i all hovedsak finansiert med egenkapital, og har ikke langsiktig gjeld.

### Forsknings- og utviklingsaktiviteter

Selskapet har ikke selv drevet FoU virksomhet i 2022.

### Styreforsikring

Statkraftkonsernet har etablert styreansvarsforsikring for norske datterselskaper som, innen rammene for forsikringsvilkårene, dekker det personlige erstatningsansvaret man kan pådra seg som styremedlem eller administrerende direktør i henhold til gjeldende rett.

### Fortsatt drift

I samsvar med regnskapsloven § 3-3 bekreftes det at forutsetningene for fortsatt drift er tilstede.

### Arbeidsmiljø og likestilling

Statkraft Industrial Holding AS har ingen ansatte, og oppgavene i selskapet utføres av ansatte i Statkraft konsernet.

Styret har 3 medlemmer. Fordelingen blant styremedlemmene har vært 2 kvinner og 1 mann. Selskapet legger vekt på at det ikke skal forekomme forskjellsbehandling på grunn av kjønn. Dette gjelder også ved rekruttering til selskapets styre. Ved valg av styrerepresentanter i selskaper eid av Statkraft Industrial Holding AS legges det vekt på å oppnå størst mulig likhet mellom kvinner og menn. De styremedlemmer som er



oppnevnt av Statkraft til styrene i Skagerak Energi AS, Å Energi AS og Eviny AS er således likt fordelt mellom kvinner og menn.

## **Diskriminering**

Statkraft diskriminerer ikke ansatte eller andre som er involvert i Statkrafts virksomhet som følge av kjønn, etnisitet, førlighet, seksuell legning, religion eller livssyn.

## **Åpenhetsloven**

Statkraft Industrial Holding AS implementerer kravene i den norske åpenhetsloven som trådte i kraft i 2022. Ved blant annet selskapsgjennomgang av menneskerettigheter i selskapets aktiviteter og transparent informasjon og rapportering. Kravet til en årlig redegjørelse om arbeidet med aktsomhetsvurdering i åpenhetsloven er svart ut, og gjort tilgjengelig på selskapets nettside.

## **Internkontroll**

Internkontroll er en sentral del av god risikostyring, og Statkraftkonsernet og Statkraft Industrial Holding arbeider målrettet med å videreutvikle internkontrollen. Det overordnede styringssystemet "The Statkraft Way" definerer konsernets retningslinjer og bidrar til et godt kontrollmiljø for å oppfylle ledelsens mål. Krav til internkontroll er innarbeidet i fagområdene HMS, etikk, IKT, samfunnsansvar og finansiell rapportering.

Systemet for internkontroll over finansiell rapportering bidrar til pålitelig og rettidig finansiell informasjon i Statkrafts rapporter, og baserer seg på COSO-rammeverkene for internkontroll.

Statkraft Industrial Holding følger internkontrollsystemet slik det blir beskrevet i «The Statkraft Way» og i konsernets økonomihåndbok. Internkontroll i Statkraft er nærmere beskrevet i konsernets årsrapport på Statkrafts hjemmesider.

## **Ytre miljø**

Virksomheten medfører liten risiko for forurensning eller utslipp som kan være til skade for det ytre miljø.

## **Fusjon i Agder Energi AS**

Den 30. november 2022 fusjonerte Agder Energi AS med Glitre Energi AS. Det fusjonerte selskapet fikk navnet Å Energi AS. Statkraft Industri Holdings eierandel i Å Energi etter fusjonen er 33,3%.

## **Resultat, investeringer, likviditet og finansiering**

Selskapet hadde i 2022 et overskudd før skatt på 1 498 millioner kroner og et overskudd etter skatt på 1 489 millioner kroner. I 2021 var tilsvarende resultat et overskudd før skatt på 1 104 millioner kroner og et overskudd etter skatt på 1 102 millioner kroner.

Selskapet foretok ikke vesentlige investeringer i 2022. Netto likviditetsendring fra driften var 1 358 millioner kroner og kontantstrøm fra investeringer var -168 millioner kroner, som samlet tilsvarer utbetaling som utbytte. Netto endring i likvider i året var 0 millioner kroner.



Styret foreslår følgende disponering av årsresultatet:

(Beløp i 1000 kr)

Årsresultat i selskapsregnskapet til Statkraft Industrial Holding AS:	1 488 568
Disponering av årets resultat:	
Utbytte til Statkraft AS	2 141 000
Overført fra annen egenkapital	-652 432
Sum disponert	1 488 568


Etter styrets oppfatning er egenkapitalen og likviditeten forsvarlig ut fra risikoen knyttet til selskapet.

Oslo, 09.06.2023


Styret for Statkraft Industrial Holding AS

  
Christian Rynning-Tønnesen (Jun 9, 2023 16:04 GMT+2)

Christian Rynning-Tønnesen  
styreleder

  
Inger S. Andersen (Jun 9, 2023 12:56 GMT+2)

Inger S. Andersen  
styremedlem

  
Anne Harris (Jun 9, 2023 15:40 GMT+2)

Anne Harris  
styremedlem

  
Asbjørn Grundt (Jun 9, 2023 12:00 GMT+2)

Asbjørn Grundt  
daglig leder



## Resultatregnskap

Statkraft Industrial Holding AS

Beløp i tusen kroner

	Note	2022	2021
Annen driftsinntekt		2 271	771
<b>Sum driftsinntekter</b>		<b>2 271</b>	<b>771</b>
<b>Driftskostnader</b>			
Annen driftskostnad	2, 3	-12 328	-15 778
<b>Sum driftskostnader</b>		<b>-12 328</b>	<b>-15 778</b>
<b>Driftsresultat</b>		<b>-10 057</b>	<b>-15 008</b>
<b>Finansinntekter og finanskostnader</b>			
Inntekt på investering i datterselskap og tilknyttede/andre selskap	4	1 500 394	1 117 678
Finansinntekter	4	7 705	1 081
Finanskostnader	4	-5	-2
<b>Netto finansposter</b>		<b>1 508 094</b>	<b>1 118 756</b>
<b>Resultat før skatt</b>		<b>1 498 036</b>	<b>1 103 748</b>
Skattekostnad	5	-9 469	-1 697
<b>Resultat etter skatt</b>		<b>1 488 568</b>	<b>1 102 051</b>
<b>Disponeringer</b>			
Avsatt til utbytte	8	2 141 000	1 190 000
Overført fra annen egenkapital	8	-652 432	-87 949
<b>Sum disponeringer</b>		<b>1 488 568</b>	<b>1 102 051</b>



## Balanse pr. 31. desember

Statkraft Industrial Holding AS

Beløp i tusen kroner

	Note	2022	2021
<b>Eiendeler</b>			
<b>Immaterielle eiendeler</b>			
Utsatt skattefordel	5	1 153	1 208
<b>Sum immaterielle eiendeler</b>		<b>1 153</b>	<b>1 208</b>
<b>Varige driftsmidler</b>			
<b>Finansielle anleggsmidler</b>			
Investeringer i datterselskap	6	4 415 449	4 415 449
Investeringer i tilknyttet selskap	6	9 266 584	9 266 584
Investeringer i aksjer og andeler	6	2 382	2 382
<b>Sum finansielle anleggsmidler</b>		<b>13 684 414</b>	<b>13 684 414</b>
<b>Sum anleggsmidler</b>		<b>13 685 567</b>	<b>13 685 622</b>
<b>Omløpsmidler</b>			
<b>Fordringer</b>			
Kundefordringer	7	1 661	0
Andre fordringer	7	1 207 718	903 389
<b>Sum fordringer</b>		<b>1 209 379</b>	<b>903 389</b>
Bankinnskudd, kontanter og lignende		0	0
<b>Sum omløpsmidler</b>		<b>1 209 379</b>	<b>903 389</b>
<b>Sum eiendeler</b>		<b>14 894 947</b>	<b>14 589 011</b>

Side 6



## Balanse pr. 31. desember

Statkraft Industrial Holding AS

Beløp i tusen kroner

	Note	2022	2021
<b>Egenkapital og gjeld</b>			
<b>Innskutt egenkapital</b>			
Aksjekapital	8, 9	2 500 000	2 500 000
Overkurs	8	10 801 031	10 801 031
<b>Sum innskutt egenkapital</b>		<b>13 301 031</b>	<b>13 301 031</b>
<b>Opptjent egenkapital</b>			
Annen egenkapital	8	-557 682	94 751
<b>Sum opptjent egenkapital</b>		<b>-557 682</b>	<b>94 751</b>
<b>Sum egenkapital</b>		<b>12 743 349</b>	<b>13 395 782</b>
<b>Gjeld</b>			
<b>Kortsiktig gjeld</b>			
Leverandørgjeld	7	880	1 591
Betalbar skatt	7	9 141	1 638
Annen kortsiktig gjeld	7	576	0
Utbytte	7	2 141 000	1 190 000
<b>Sum kortsiktig gjeld</b>		<b>2 151 597</b>	<b>1 193 229</b>
<b>Sum gjeld</b>		<b>2 151 597</b>	<b>1 193 229</b>
<b>Sum egenkapital og gjeld</b>		<b>14 894 947</b>	<b>14 589 011</b>

Oslo, 09.06.2023

Styret i Statkraft Industrial Holding AS

  
Christian Rynning-Tønnesen (Jun 9, 2023 16:04 GMT+2)

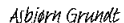
Christian Wilhelm Rynning-Tønnesen  
styreleder

  
Anne Harris (Jun 9, 2023 11:50 GMT+2)

Anne Harris  
styremedlem

  
Inger S Andersen (Jun 9, 2023 12:36 GMT+2)

Inger S Andersen  
styremedlem

  
Asbjørn Grundt (Jun 9, 2023 12:00 GMT+2)

Asbjørn Grundt  
daglig leder

Side 7



### Kontantstrømoppstilling

Statkraft Industrial Holding AS

Beløp i tusen kroner

	2022	2021
<b>KONTANTSTRØMMER FRA OPERASJONELLE AKTIVITETER:</b>		
Årsresultat før skattekostnad	1 498 036	1 103 748
Periodens betalte skatt	-1 639	-3 319
Resultatført utbytte fra datterselskap uten kontanteffekt	-758 802	-622 231
Endring i kortsiktige poster	-2 058	439
Mottatt utbytte og konsernbidrag	622 231	53 295
<b>Netto kontantstrømmer fra operasjonelle aktiviteter</b>	<b>1 357 769</b>	<b>531 933</b>
<b>KONTANTSTRØMMER FRA INVESTERINGSAKTIVITETER:</b>		
Tilbakebetaling av investert kapital	0	0
Endringer i konsernkontoordning	-167 769	-131 933
<b>Netto kontantstrøm fra investeringsaktiviteter</b>	<b>-167 769</b>	<b>-131 933</b>
<b>KONTANTSTRØMMER FRA FINANSIERINGSAKTIVITETER:</b>		
Utdelt utbytte	-1 190 000	-400 000
<b>Netto kontantstrøm fra finansieringsaktiviteter</b>	<b>-1 190 000</b>	<b>-400 000</b>
Netto endring i bankinnskudd, kontanter og lignende	0	0
Beholdning av bankinnskudd, kontanter og lignende pr 01.01.	0	0
<b>Beholdning av bankinnskudd, kontanter og lignende pr 31.12.</b>	<b>0</b>	<b>0</b>



## Note 1 Regnskapsprinsipper

Årsregnskapet er satt opp i samsvar med regnskapsloven av 1998 og god regnskapsskikk.

Statkraft Industrial Holding Holding AS utarbeider ikke konsernregnskap i henhold til regnskapsloven § 3-7 om unntak fra konsernregnskapsplikt for morselskap i underkonsern.

### Usikkerhet i estimater

Regnskapet er basert på forutsetninger og estimater som påvirker regnskapsført verdi av eiendeler, forpliktelser, inntekter og kostnader. Beste estimater ved tidspunkt for avleggelse av regnskapet legges til grunn, men faktiske tall kan avvike fra opprinnelige estimater.

### Investeringer i datterselskap, tilknyttet selskap og andre aksjer og andeler

Datterselskap er selskaper hvor Statkraft Industrial Holding AS har bestemmende innflytelse over finansielle og driftsmessige prinsipper. Tilknyttede selskaper er selskaper hvor selskapet har betydelig innflytelse. Bestemmende innflytelse oppnås normalt ved eierskap eller kontroll over mer enn 50 % av de stemmeberettigede aksjene, mens betydelig innflytelse foreligger normalt der selskapet eier eller kontrollerer 20-50 % av de stemmeberettigede aksjene. Øvrige aksjeinvesteringer klassifiseres som andre aksjer og andeler.

Datterselskaper, tilknyttede selskaper og aksjer i andre selskaper vurderes etter kostmetoden. Investeringen er vurdert til anskaffelseskost for aksjene med mindre nedskrivning har vært nødvendig. Det er foretatt nedskrivning til virkelig verdi når verdifall skyldes årsaker som ikke kan antas å være forbigående og det må anses nødvendig etter god regnskapsskikk. Nedskrivninger reverseres når grunnlaget for nedskrivning ikke lenger er til stede.

Utbytte og konsernbidrag fra datterselskaper inntektsføres samme år som det er avsatt i datterselskapets regnskaper. Overstiger utbytte andel av tilbakeholdt resultat etter kjøpet, representerer den overskytende del tilbakebetaling av investert kapital, og utdelingene er fratrukket investeringens verdi i balansen. Utbytte fra tilknyttede selskaper og andre aksjer og andeler inntektsføres når vedtak er gjort av generalforsamlingen. Gevinst/tap ved salg av aksjer behandles som finansinntekt eller -kostnad.

### Prinsipper for inntekts- og kostnadsføring

Inntektsføring ved salg av varer og tjenester foretas ved opptjening, mens kostnadsføring skjer etter sammenstillingsprinsippet. Gevinst/tap ved salg av varige driftsmidler behandles som driftsinntekter eller -kostnader.

### Skatter

Selskapet er underlagt overskuddsbeskatning som blir beregnet etter ordinære skatteregler. Skattekostnaden i resultatregnskapet består av betalbar skatt og endring i utsatt skatt/skattefordel. Betalbar skatt beregnes på grunnlag av årets skattemessige resultat. Utsatt skatt/skattefordel beregnes på grunnlag av midlertidige forskjeller mellom regnskapsmessig og skattemessig verdi, samt skattevirkninger av underskudd til fremføring. Utsatt skattefordel balanseføres i den grad det er sannsynlig at fordelene vil bli realisert i fremtiden. Skatt knyttet til egenkapitaltransaksjoner føres mot egenkapitalen.

### Klassifisering og vurdering av eiendeler og gjeld

Eiendeler bestemt til varig eie eller bruk er klassifisert som anleggsmidler. Andre eiendeler er klassifisert som omløpsmidler. Fordringer som skal tilbakebetales innen et år, klassifiseres som omløpsmidler. Ved klassifisering av kortsiktig og langsiktig lån er analoge kriterier lagt til grunn.

Anleggsmidler vurderes til anskaffelseskost, men nedskrives til virkelig verdi når verdifallet forventes å ikke være forbigående. Nedskrivninger reverseres når grunnlaget for nedskrivning ikke lenger er til stede. Anleggsmidler med begrenset økonomisk levetid avskrives planmessig.

Omløpsmidler vurderes til det laveste av anskaffelseskost og virkelig verdi.

### Fordringer

Kundefordringer og andre fordringer oppføres til pålydende etter fradrag for avsetning til forventet tap. Avsetning til tap gjøres på grunnlag av individuelle vurderinger av de enkelte fordringene.



## Bankinnskudd, kontanter og lignende

Regnskapslinjen bankinnskudd, kontanter og lignende inkluderer kontanter, bankinnskudd og andre betalingsmidler med forfallsdato som er kortere enn tre måneder. Mellomværende i konsernkontoordninger presenteres som kortsiktig fordring eller kortsiktig gjeld.

## Valuta

Pengeposter i utenlandsk valuta er vurdert til balansedagens kurs. Realiserte og urealiserte valutaeffekter presenteres netto i resultatregnskapet som finansinntekt eller finanskostnad. Transaksjoner i utenlandsk valuta omregnes til kursen på transaksjonstidspunktet.

## Kontantstrømoppstilling

Kontantstrømoppstillingen er utarbeidet med basis i den indirekte metoden. Dette innebærer at man i oppstillingen tar utgangspunkt i selskapets årsresultat for å kunne presenter kontantstrømmer tilført fra henholdsvis ordinær drift, investeringsvirksomheten og finansieringsvirksomheten.

Det henvises til Statkrafts konsernregnskap for ytterligere informasjon.

Statkraft AS, Lilleakerveien 6, 0283 Oslo. Internett: [www.statkraft.com](http://www.statkraft.com).

## Note 2 Andre driftskostnader

Beløp i tusen kroner

Driftskostnader etter art	2022	2021
Konserninterne tjenester	-11 013	-15 270
Frømmede tjenester	-1 259	-368
Øvrige driftskostnader	-55	-140
<b>Sum driftskostnader</b>	<b>-12 328</b>	<b>-15 778</b>

## Note 3 Lønn og ytelser til revisor

Beløp i tusen kroner

### Ansatte

Selskapet har ingen ansatte.

Daglig leder har sitt ansettelsesforhold i Statkraft Energi AS. Det er ikke gitt lån eller sikkerhetsstillelse til ledende personer, aksjeeiere eller andre nærstående parter.

### Revisor

Godtgjørelse til Deloitte AS fordeler seg slik:

	2022	2021
Lovpålagt revisjon	-28	-24
<b>Sum godtgjørelse til revisor</b>	<b>-28</b>	<b>-24</b>

Oppgitt beløp er eksklusiv merverdiavgift.



## Note 4 Finansinntekter og finanskostnader

Beløp i tusen kroner

<b>Inntekt på investering i datterselskap og tilknyttede/andre selskap</b>	<b>2022</b>	<b>2021</b>
Utbytte på investering i datterselskap	758 786	622 229
Utbytte på investering i tilknyttede/andre selskap	741 609	495 448
<b>Inntekt på investering i datterselskap og tilknyttede/andre selskap</b>	<b>1 500 394</b>	<b>1 117 678</b>
<b>Finansinntekter</b>	<b>2022</b>	<b>2021</b>
Renteinntekt fra foretak i samme konsern	7 705	1 081
Netto valutagevinst	1	0
<b>Sum finansinntekter</b>	<b>7 705</b>	<b>1 081</b>
<b>Finanskostnader</b>	<b>2022</b>	<b>2021</b>
Andre rentekostnader	5	1
Netto valutatap	0	1
Andre finanskostnader	1	1
<b>Sum finanskostnader</b>	<b>5</b>	<b>2</b>
<b>Netto finansposter</b>	<b>1 508 094</b>	<b>1 118 756</b>

## Note 5 Skattekostnad

Beløp i tusen kroner

<b>Årets skattekostnad:</b>	<b>2022</b>	<b>2021</b>
Betalbar skatt	9 141	1 638
Endring i utsatt skatt	56	60
Tidligere års skatter	272	0
<b>Skattekostnad ordinært resultat</b>	<b>9 469</b>	<b>1 697</b>

### Betalbar skatt i balansen

Betalbar skatt på årets resultat	9 141	1 638
<b>Sum betalbar skatt i balansen</b>	<b>9 141</b>	<b>1 638</b>

### Beregning av effektiv skattesats:

Resultat før skatt	1 498 036	1 103 748
Forventet skatt av resultat før skatt	329 568	242 825
Skatteeffekt skattefritt utbytte	-321 086	-242 267
Skatteeffekt av ikke fradragsberettigede kostnader	713	1 140
Tidligere års effekter	272	0
<b>Skattekostnad</b>	<b>9 469</b>	<b>1 697</b>
Effektiv skattesats	1 %	0 %

Skatteeffekten av midlertidige forskjeller og underskudd til fremføring som har gitt opphav til utsatt skatt og utsatte skattefordeler, spesifisert på typer av midlertidige forskjeller:

	<b>2022</b>	<b>2021</b>	<b>Endring</b>
Varige driftsmidler	-5 402	-5 690	-288
Gevinst- og tapskonto	161	201	40
<b>Grunnlag for beregningen av utsatt skatt</b>	<b>-5 241</b>	<b>-5 489</b>	<b>-248</b>
<b>Utsatt skatt (+) / skattefordel (-) (22 %)</b>	<b>-1 153</b>	<b>-1 208</b>	<b>-55</b>

Selskapet mener det er sannsynlig at det vil inntreffe fremtidig skattepliktig overskudd som er stort nok til å utnytte utsatt skattefordel i fremtiden; enten ved overskudd eller ved at det mottas fremtidige konsernbidrag.



## Note 6 Datterselskap, tilknyttet selskap m.v

Beløp i tusen kroner

	Forretnings- kontor	Eier- /stemmeandel	Resultat 2022	Egenkapital 31.12.2022	Bokført verdi 31.12.2022
<b>Investeringer i datterselskaper</b>					
Skagerak Energi AS *)	Porsgrunn	66,62 %	2 195 031	11 458 387	4 415 449

\*) Resultat og egenkapital for Skagerak Energi AS er hentet fra konsernregnskapet 2022.

	Forretnings- kontor	Eier- /stemmeandel	Resultat 2022	Egenkapital 31.12.2022	Bokført verdi 31.12.2022
<b>Investeringer i tilknyttede selskaper</b>					
Eviny AS	Bergen	43,44 %	1 333 000	11 383 000	4 917 107
Å Energi AS **)	Kristiansand	33,30 %	162 000	20 604 000	4 349 477
<b>Sum</b>			<b>1 495 000</b>	<b>31 987 000</b>	<b>9 266 584</b>

\*\*) Statkraft Industrial Holding AS eide i 2021 45,53 % av aksjene i Agder Energi AS. Det ble i 2022 fullført en fusjon mellom Agder Energi og Glitre Energi. Det nye selskapet har fått navnet Å Energi. Etter fusjonen er Statkraft Industrial Holding AS den største eier med 33,3% av aksjene ved årets utgang.

	Forretnings- kontor	Eier- /stemmeandel		Bokført verdi 31.12.2022
<b>Andre aksjer/andeler</b>				
ProVenture Seed AS	Trondheim	10,55 %		2 382
Statkraft Treasury Centre SA	Brüssel	0,001%		0
Statkraft Brüssel SPRL	Brüssel	0,1 %		0
<b>Sum</b>				<b>2 382</b>



## Note 7 Kortsiktige fordringer og gjeld

Beløp i tusen kroner

### Kortsiktige fordringer

	2022	2021
<b>Andre fordringer</b>		
Fordring konsernkontoordning *)	448 916	281 147
Avsatt utbytte Skagerak Energi AS	758 802	622 231
Andre fordringer - eksterne	0	10
Kundefordringer - eksterne	1 569	0
Kundefordringer - selskap i samme konsern	93	0
<b>Sum andre kortsiktige fordringer</b>	<b>1 209 379</b>	<b>903 389</b>
<b>Sum kortsiktige fordringer</b>	<b>1 209 379</b>	<b>903 389</b>

\*) Selskapets likviditet er organisert i en konsernkontoordning. Dette innebærer at datterselskapenes kontantbeholdning/kontotrekk formelt sett er fordringer/gjeld overfor morselskapet.

### Kortsiktig gjeld

	2022	2021
<b>Leverandørgjeld</b>		
Leverandørgjeld - selskap i samme konsern	880	1 591
<b>Sum leverandørgjeld</b>	<b>880</b>	<b>1 591</b>
<b>Annen kortsiktig gjeld</b>		
Avsatt utbytte til Statkraft AS	2 141 000	1 190 000
Betalbar skatt	9 141	1 638
Annen kortsiktig gjeld	576	0
<b>Sum annen kortsiktig gjeld</b>	<b>2 150 717</b>	<b>1 191 638</b>
<b>Sum kortsiktig gjeld</b>	<b>2 151 597</b>	<b>1 193 229</b>

## Note 8 Egenkapital

Beløp i tusen kroner

	Aksjekapital	Overkurs	Annen egenkapital	Sum egenkapital
Pr 01.01.2022	2 500 000	10 801 031	94 751	13 395 782
Årets resultat			1 488 568	1 488 568
Utbytte			-2 141 000	-2 141 000
<b>Pr 31.12.2022</b>	<b>2 500 000</b>	<b>10 801 031</b>	<b>-557 682</b>	<b>12 743 349</b>

## Note 9 Aksjekapital og aksjonærinformasjon

Beløp i hele kroner

Aksjekapitalen i selskapet pr 31.12.2022 består av følgende aksjeklasser:

	Antall	Pålydende	Bokført
Aksjer	3 340 755	748,33	2 500 000 055

### Eierstruktur

Aksjonær i selskapet pr 31.12.2022 var:

	Antall	Eierandel	Stemmeandel
Statkraft AS	3 340 755	100 %	100 %



## Note 10 Pantstillelser og garantier m.v

Garantiansvaret er knyttet til deltagelse i konsernkontoordning i form av en konsernkassekreditt.

## Note 11 Nærstående parter

*Selskapets nærstående parter er vurdert å være:*

- Datterselskaper og tilknyttede selskaper eiet direkte, jf. note 6
- Morselskap og øvrige konsernselskaper
- Konsernledelse og styret

*Mellomværende med nærstående parter:*

Statkraft Industrial Holding AS har mellomværende med nærstående parter innen konsernet. Se note 7 for ytterligere informasjon.

*Resultatmessige transaksjoner med nærstående parter:*

Statkraft Industrial Holding AS kjøper administrative tjenester fra konsernselskaper. Tjenestene er priset til markedsmessige vilkår.

Se for øvrig note 4 for informasjon om poster i finansresultatet som er knyttet til nærstående parter.

## Note 12 Markedsrisiko, Kredittrisiko og Likviditetsrisiko

Statkraft Industrial Holding AS har virksomhet som medfører finansiell markedsrisiko knyttet til aksjeinvesteringer, renter og likviditet. Den sentrale finansfunksjonen i konsernet samordner og ivaretar den finansielle risikoen knyttet til valuta, renter og likviditet. De viktigste instrumentene i styringen på konsernnivå er terminkontrakter i valuta og renter.

### Valutarisiko

Selskapet er i begrenset grad eksponert for valutarisiko. Valutarisikoen styres samlet i konsernet.

### Renterisiko

Selskapet inngår i felles konsernkontoordning. Rentevilkårene tilknyttet denne er fastsatt på markedsvilkår for innlån.

### Likviditetsrisiko

Som deltaker i felles konsernkontoordning anses selskapet for å ha god tilgang til likviditet.

### Kredittrisiko

Kredittrisiko knyttet til virksomheten anses ubetydelig. Denne knytter seg i all hovedsak til mellomværende mot konsernselskaper.

## Note 13 Hendelser etter balansedagen

Det har ikke vært noen vesentlige hendelser etter balansedagen.



## Årsregnskap 2022 - SIH

Final Audit Report


2023-06-09


Created:	2023-06-09
By:	Artyom Bakulin (Artyom.Bakulin@statkraft.com)
Status:	Signed
Transaction ID:	CBJCHBCAABAA0PjK_ZoURxwdtCP8NLJbfX7UAp9AFkg


### "Årsregnskap 2022 - SIH" History


- Document created by Artyom Bakulin (Artyom.Bakulin@statkraft.com)  
2023-06-09 - 09:28:33 GMT
- Document emailed to Asbjørn Grundt (asbjorn.grundt@statkraft.com) for signature  
2023-06-09 - 09:34:48 GMT
- Email viewed by Asbjørn Grundt (asbjorn.grundt@statkraft.com)  
2023-06-09 - 09:43:32 GMT
- Asbjørn Grundt (asbjorn.grundt@statkraft.com) authenticated with phone by verifying one-time code sent to the phone number +XX XXXX0664  
2023-06-09 - 10:00:12 GMT
- Document e-signed by Asbjørn Grundt (asbjorn.grundt@statkraft.com)  
Signature Date: 2023-06-09 - 10:00:42 GMT - Time Source: server
- Document emailed to Inger S Andersen (inger.s.andersen@statkraft.com) for signature  
2023-06-09 - 10:00:44 GMT
- Email viewed by Inger S Andersen (inger.s.andersen@statkraft.com)  
2023-06-09 - 10:15:25 GMT
- Inger S Andersen (inger.s.andersen@statkraft.com) authenticated with phone by verifying one-time code sent to the phone number +XX XXXX6170  
2023-06-09 - 10:56:03 GMT
- Document e-signed by Inger S Andersen (inger.s.andersen@statkraft.com)  
Signature Date: 2023-06-09 - 10:56:44 GMT - Time Source: server
- Document emailed to Anne Harris (anne.harris@statkraft.com) for signature  
2023-06-09 - 10:56:45 GMT





 Email viewed by Anne Harris (anne.harris@statkraft.com)  
2023-06-09 - 11:39:23 GMT


 Anne Harris (anne.harris@statkraft.com) authenticated with phone by verifying one-time code sent to the phone number +XX XXXX1832  
2023-06-09 - 13:39:35 GMT


 Document e-signed by Anne Harris (anne.harris@statkraft.com)  
Signature Date: 2023-06-09 - 13:40:02 GMT - Time Source: server

 Document emailed to Christian Rynning-Tønnesen (christian.rynning-tonnesen@statkraft.com) for signature  
2023-06-09 - 13:40:03 GMT

 Email viewed by Christian Rynning-Tønnesen (christian.rynning-tonnesen@statkraft.com)  
2023-06-09 - 14:03:22 GMT

 Christian Rynning-Tønnesen (christian.rynning-tonnesen@statkraft.com) authenticated with phone by verifying one-time code sent to the phone number +XX XXXX6281  
2023-06-09 - 14:03:47 GMT

 Document e-signed by Christian Rynning-Tønnesen (christian.rynning-tonnesen@statkraft.com)  
Signature Date: 2023-06-09 - 14:04:08 GMT - Time Source: server

 Agreement completed.  
2023-06-09 - 14:04:08 GMT



## Deloitte.

Deloitte AS  
Dronning Eufemias gate 14  
Postboks 221 Sentrum  
NO-0103 Oslo  
Norway

Tel: +47 23 27 90 00  
www.deloitte.no

Til generalforsamlingen i Statkraft Industrial Holding AS

UAVHENGIG REVISORS BERETNING

### Konklusjon

Vi har revidert årsregnskapet for Statkraft Industrial Holding AS som består av balanse per 31. desember 2022, resultatregnskap og kontantstrømpstilling for regnskapsåret avsluttet per denne datoen og noter til årsregnskapet, herunder et sammendrag av viktige regnskapsprinsipper.

Etter vår mening

- oppfyller årsregnskapet gjeldende lovkrav, og
- gir årsregnskapet et rettviseende bilde av selskapets finansielle stilling per 31. desember 2022, og av dets resultater og kontantstrømmer for regnskapsåret avsluttet per denne datoen i samsvar med regnskapslovens regler og god regnskapsskikk i Norge.

### Grunnlag for konklusjonen

Vi har gjennomført revisjonen i samsvar med International Standards on Auditing (ISA-ene). Våre oppgaver og plikter i henhold til disse standardene er beskrevet nedenfor under *Revisors oppgaver og plikter ved revisjonen av årsregnskapet*. Vi er uavhengige av selskapet i samsvar med kravene i relevante lover og forskrifter i Norge og International Code of Ethics for Professional Accountants (inkludert internasjonale uavhengighetsstandarder) utstedt av International Ethics Standards Board for Accountants (IESBA-reglene), og vi har overholdt våre øvrige etiske forpliktelser i samsvar med disse kravene. Innhentet revisjonsbevis er etter vår vurdering tilstrekkelig og hensiktsmessig som grunnlag for vår konklusjon.

### Øvrig informasjon

Styret og daglig leder (ledelsen) er ansvarlige for informasjonen i årsberetningen og annen øvrig informasjon som er publisert sammen med årsregnskapet. Øvrig informasjon omfatter informasjon i årsrapporten bortsett fra årsregnskapet og den tilhørende revisjonsberetningen. Vår konklusjon om årsregnskapet ovenfor dekker verken informasjonen i årsberetningen eller annen øvrig informasjon.

I forbindelse med revisjonen av årsregnskapet er det vår oppgave å lese årsberetningen og annen øvrig informasjon. Formålet er å vurdere hvorvidt det foreligger vesentlig inkonsistens mellom årsberetningen, annen øvrig informasjon og årsregnskapet og den kunnskap vi har opparbeidet oss under revisjonen av årsregnskapet, eller hvorvidt informasjon i årsberetningen og annen øvrig informasjon ellers fremstår som vesentlig feil. Vi har plikt til å rapportere dersom årsberetningen eller annen øvrig informasjon fremstår som vesentlig feil. Vi har ingenting å rapportere i så henseende.

Basert på kunnskapen vi har opparbeidet oss i revisjonen, mener vi at årsberetningen

- er konsistent med årsregnskapet og
- inneholder de opplysninger som skal gis i henhold til gjeldende lovkrav.

### Styrets og daglig leders ansvar for årsregnskapet

Styret og daglig leder (ledelsen) er ansvarlige for å utarbeide årsregnskapet og for at det gir et rettviseende bilde i samsvar med regnskapslovens regler og god regnskapsskikk i Norge. Ledelsen er også ansvarlig for slik internkontroll som den finner nødvendig for å kunne utarbeide et årsregnskap som ikke inneholder vesentlig feilinformasjon, verken som følge av misligheter eller utilsiktede feil.

Deloitte refers to one or more of Deloitte Touche Tohmatsu Limited ("DTTL"), its global network of member firms, and their related entities (collectively, the "Deloitte organization"). DTTL (also referred to as "Deloitte Global") and each of its member firms and related entities are legally separate and independent entities, which cannot obligate or bind each other in respect of third parties. DTTL and each DTTL member firm and related entity is liable only for its own acts and omissions, and not those of each other. DTTL does not provide services to clients. Please see [www.deloitte.no](http://www.deloitte.no) to learn more.

© Deloitte AS

Registrert i Foretaksregisteret Medlemmer av Den norske Revisorforening  
Organisasjonsnummer: 980 211 282

Penneo Dokumentnøkkel: GBY8Y-NH65J-Z02L-E3X7I-UEGLD-382ET



## Deloitte.

side 2  
Uavhengig revisors beretning -  
Statkraft Industrial Holding AS

Ved utarbeidelsen av årsregnskapet må ledelsen ta standpunkt til selskapets evne til fortsatt drift og opplyse om forhold av betydning for fortsatt drift. Forutsetningen om fortsatt drift skal legges til grunn for årsregnskapet så lenge det ikke er sannsynlig at virksomheten vil bli avviklet.

### *Revisors oppgaver og plikter ved revisjonen av årsregnskapet*

Vårt mål er å oppnå betryggende sikkerhet for at årsregnskapet som helhet ikke inneholder vesentlig feilinformasjon, verken som følge av misligheter eller utilsiktede feil, og å avgi en revisjonsberetning som inneholder vår konklusjon. Betryggende sikkerhet er en høy grad av sikkerhet, men ingen garanti for at en revisjon utført i samsvar med ISA-ene, alltid vil avdekke vesentlig feilinformasjon. Feilinformasjon kan oppstå som følge av misligheter eller utilsiktede feil. Feilinformasjon er å anse som vesentlig dersom den enkeltvis eller samlet med rimelighet kan forventes å påvirke de økonomiske beslutningene som brukerne foretar på grunnlag av årsregnskapet.

Som del av en revisjon i samsvar med ISA-ene, utøver vi profesjonelt skjønn og utviser profesjonell skepsis gjennom hele revisjonen. I tillegg:

- identifiserer og vurderer vi risikoen for vesentlig feilinformasjon i regnskapet, enten det skyldes misligheter eller utilsiktede feil. Vi utformer og gjennomfører revisjonshandlinger for å håndtere slike risikoer, og innhenter revisjonsbevis som er tilstrekkelig og hensiktsmessig som grunnlag for vår konklusjon. Risikoen for at vesentlig feilinformasjon som følge av misligheter ikke blir avdekket, er høyere enn for feilinformasjon som skyldes utilsiktede feil, siden misligheter kan innebære samarbeid, forfalskning, bevisste utelatelser, uriktige fremstillinger eller overstyring av internkontroll.
- opparbeider vi oss en forståelse av intern kontroll som er relevant for revisjonen, for å utforme revisjonshandlinger som er hensiktsmessige etter omstendighetene, men ikke for å gi uttrykk for en mening om effektiviteten av selskapets interne kontroll.
- evaluerer vi om de anvendte regnskapsprinsippene er hensiktsmessige og om regnskapsestimaterne og tilhørende noteopplysninger utarbeidet av ledelsen er rimelige.
- konkluderer vi på om ledelsens bruk av fortsatt drift-forutsetningen er hensiktsmessig, og, basert på innhentede revisjonsbevis, hvorvidt det foreligger vesentlig usikkerhet knyttet til hendelser eller forhold som kan skape tvil av betydning om selskapets evne til fortsatt drift. Dersom vi konkluderer med at det eksisterer vesentlig usikkerhet, kreves det at vi i revisjonsberetningen henleder oppmerksomheten på tilleggsopplysningene i årsregnskapet, eller, dersom slike tilleggsopplysninger ikke er tilstrekkelige, at vi modifierer vår konklusjon. Våre konklusjoner er basert på revisjonsbevis innhentet frem til datoen for revisjonsberetningen. Etterfølgende hendelser eller forhold kan imidlertid medføre at selskapet ikke kan fortsette driften.
- evaluerer vi den samlede presentasjonen, strukturen og innholdet i årsregnskapet, inkludert tilleggsopplysningene, og hvorvidt årsregnskapet gir uttrykk for de underliggende transaksjonene og hendelsene på en måte som gir et rettviseende bilde.

Vi kommuniserer med styret blant annet om det planlagte innholdet i og tidspunkt for revisjonsarbeidet og eventuelle vesentlige funn i revisjonen, herunder vesentlige svakheter i intern kontroll som vi avdekker gjennom revisjonen.

Oslo, 9. juni 2023  
Deloitte AS

Trond Edvin Høy  
statsautorisert revisor

Penneo Dokumentnøkkel: GBY8Y-NH65J-Z02L-E3X7I-UEGLD-382EI



# PENNEO

Signaturene i dette dokumentet er juridisk bindende. Dokument signert med "Penneo™ - sikker digital signatur".  
De signerende parter sin identitet er registrert, og er listet nedenfor.

"Med min signatur bekrefter jeg alle datoer og innholdet i dette dokument."

## Trond Edvin Hov

Statsautorisert revisor

Serienummer: 9578-5999-4-1287563

IP: 217.173.xxx.xxx

2023-06-12 08:48:56 UTC



Penneo Dokumentnr: GBY8Y-NH65J-Z0J2L-E3X71-UEGLD-382E1

Dokumentet er signert digitalt, med **Penneo.com**. Alle digitale signatur-data i dokumentet er sikret og validert av den datamaskin-utregnede hash-verdien av det opprinnelige dokument. Dokumentet er låst og tids-stemplet med et sertifikat fra en betrodd tredjepart. All kryptografisk bevis er integrert i denne PDF, for fremtidig validering (hvis nødvendig).

### Hvordan bekrefter at dette dokumentet er originalen?

Dokumentet er beskyttet av ett Adobe CDS sertifikat. Når du åpner dokumentet i

Adobe Reader, skal du kunne se at dokumentet er sertifisert av **Penneo e-signature service <penneo@penneo.com>**. Dette garanterer at innholdet i dokumentet ikke har blitt endret.

Det er lett å kontrollere de kryptografiske beviser som er lokalisert inne i dokumentet, med Penneo validator - <https://penneo.com/validator>