



ÅRSREGNSKAPET FOR REGNSKAPSÅRET 2021 - GENERELL INFORMASJON

Enheten

Organisasjonsnummer:	913 117 972
Organisasjonsform:	Aksjeselskap
Foretaksnavn:	CIBES LIFT NORGE AS
Forretningsadresse:	Kanalveien 66 5068 BERGEN

Regnskapsår

Årsregnskapets periode:	01.01.2021 - 31.12.2021
-------------------------	-------------------------

Konsern

Morselskap i konsern:	Ja
Konsernregnskap lagt ved:	Nei

Regnskapsregler

Regler for små foretak benyttet:	Ja
Benyttet ved utarbeidelsen av årsregnskapet til selskapet:	Regnskapslovens alminnelige regler

Årsregnskapet fastsatt av kompetent organ

Bekreftet av representant for selskapet:	Gunnar Brattli
Dato for fastsettelse av årsregnskapet:	30.06.2022

Grunnlag for avgivelse

År 2021: Årsregnskapet er elektronisk innlevert
År 2020: Tall er hentet fra elektronisk innlevert årsregnskap fra 2021

Det er ikke krav til at årsregnskapet m.v. som sendes til Regnskapsregisteret er undertegnet. Kontrollen på at dette er utført ligger hos revisor/enhetens øverste organ. Sikkerheten ivaretas ved at innsender har rolle/rettighet for innsending av årsregnskapet via Altinn, og ved at det bekreftes at årsregnskapet er fastsatt av kompetent organ.

Brønnøysundregistrene, 08.09.2023



Resultatregnskap

Beløp i: NOK	Note	2021	2020
RESULTATREGNSKAP			
Inntekter			
Salgsinntekt		28 818 893	26 527 700
Annen driftsinntekt		1 443 949	988 450
Sum inntekter		30 262 842	27 516 150
Kostnader			
Varekostnad		11 645 443	14 364 972
Lønnskostnad	2	11 805 388	8 155 160
Avskrivning	3	76 079	27 444
Annen driftskostnad	2	6 780 374	4 071 355
Sum kostnader		30 307 284	26 618 931
Driftsresultat		-44 442	897 219
Finansinntekter og finanskostnader			
Annen finansinntekt		9 723	935
Sum finansinntekter		9 723	935
Annen finanskostnad		959 171	115 807
Sum finanskostnader		959 171	115 807
Netto finans		-949 448	-114 872
Ordinært resultat før skattekostnad		-993 890	782 347
Skattekostnad på ordinært resultat	8	-217 052	172 727
Ordinært resultat etter skattekostnad		-776 838	609 620
Årsresultat		-776 838	609 620
Overføringer og disponeringer			
Overføringer annen egenkapital	9	-776 838	609 620
Sum overføringer og disponeringer		-776 838	609 620



Balanse

Beløp i: NOK	Note	2021	2020
BALANSE - EIENDELER			
Anleggsmidler			
Immaterielle eiendeler			
Utsatt skattefordel	8	279 617	62 565
Sum immaterielle eiendeler		279 617	62 565
Varige driftsmidler			
Driftsløsøre, inventar, verktøy, kontormaskiner ol	3	1 077 035	73 568
Sum varige driftsmidler		1 077 035	73 568
Finansielle anleggsmidler			
Investering i datterselskap	6	94 126 493	
Sum finansielle anleggsmidler		94 126 493	
Sum anleggsmidler		95 483 145	136 133
Omløpsmidler			
Varer			
Sum varer		2 614 005	806 458
Fordringer			
Kundefordringer	4	14 306 882	11 239 700
Andre fordringer		269 118	108 424
Sum fordringer		14 576 000	11 348 124
Bankinnskudd, kontanter og lignende			
Sum bankinnskudd, kontanter og lignende		494 645	321 995
Sum omløpsmidler		17 684 650	12 476 577
SUM EIENDELER		113 167 795	12 612 710

BALANSE - EGENKAPITAL OG GJELD

Egenkapital



Balanse

Beløp i: NOK	Note	2021	2020
Innskutt egenkapital			
Aksjekapital	9, 10	40 700	40 700
Overkurs	9	2 727 137	2 727 137
Sum innskutt egenkapital		2 767 837	2 767 837
Opptjent egenkapital			
Annen egenkapital	9	1 492 625	2 269 463
Sum opptjent egenkapital		1 492 625	2 269 463
Sum egenkapital		4 260 462	5 037 300
Gjeld			
Langsiktig gjeld			
Annen langsiktig gjeld			
Gjeld til kredittinstitusjoner		73 000 000	
Sum annen langsiktig gjeld		73 000 000	
Sum langsiktig gjeld		73 000 000	0
Kortsiktig gjeld			
Leverandørgjeld	5	600 742	252 144
Betalbar skatt	8		44 392
Skyldige offentlige avgifter		1 933 749	1 156 916
Annen kortsiktig gjeld	5, 7	33 372 842	6 121 958
Sum kortsiktig gjeld		35 907 333	7 575 410
Sum gjeld		108 907 333	7 575 410
SUM EGENKAPITAL OG GJELD		113 167 795	12 612 710



Brønnøysundregistrene

ÅRSREGNSKAP FOR REGNSKAPSÅRET 2021 - GENERELL INFORMASJON

Journalnummer: 2022 901112

Enheten

Organisasjonsnummer: 913 117 972
Organisasjonsform: Aksjeselskap
Foretaksnavn: CIBES LIFT NORGE AS
Forretningsadresse: Idrettsvegen 151
5353 STRAUME

Regnskapsår

Årsregnskapets periode: 01.01.2021 - 31.12.2021

Konsern

Morselskap i konsern: Ja
Konsernregnskap lagt ved: Nei

Regnskapsregler

Regler for små foretak benyttet: Ja
Benyttet ved utarbeidelsen av
årsregnskapet til selskapet: Regnskapslovens alminnelige regler

Årsregnskapet fastsatt av kompetent organ

Bekreftet av representant for selskapet: Gunnar Brattli
Dato for fastsettelse av årsregnskapet: 30.06.2022

Grunnlag for avgivelse

År 2021: Årsregnskap er elektronisk innlevert.
År 2020: Tall er hentet fra elektronisk innlevert årsregnskap fra 2021.

Det er ikke krav til at årsregnskapet m.v. som sendes til Regnskapsregisteret er undertegnet. Kontrollen på at dette er utført ligger hos revisor/enhetens øverste organ. Sikkerheten ivaretas ved at innsender har rolle/rettighet for innsending av årsregnskapet via Altinn, og ved at det bekreftes at årsregnskapet er fastsatt av kompetent organ.

Brønnøysundregistrene, 27.08.2022



Organisasjonsnr: 913 117 972
CIBES LIFT NORGE AS

RESULTATREGNSKAP

Beløp i: NOK	Note	2021	2020
RESULTATREGNSKAP			
Inntekter			
Salgsinntekt		28 818 893	26 527 700
Annen driftsinntekt		1 443 949	988 450
Sum inntekter		30 262 842	27 516 150
Kostnader			
Varekostnad		11 645 443	14 364 972
Lønnskostnad	2	11 805 388	8 155 160
Avskrivning	3	76 079	27 444
Annen driftskostnad	2	6 780 374	4 071 355
Sum kostnader		30 307 284	26 618 931
Driftsresultat		-44 442	897 219
Finansinntekter og finanskostnader			
Annen finansinntekt		9 723	935
Sum finansinntekter		9 723	935
Annen finanskostnad		959 171	115 807
Sum finanskostnader		959 171	115 807
Netto finans		-949 448	-114 872
Ordinært resultat før skattekostnad			
Skattekostnad på ordinært resultat	8	-217 052	172 727
Ordinært resultat etter skattekostnad		-776 838	609 620
Årsresultat		-776 838	609 620
Overføringer og disponeringer			
Overføringer annen egenkapital	9	-776 838	609 620
Sum overføringer og disponeringer		-776 838	609 620



Organisasjonsnr: 913 117 972
CIBES LIFT NORGE AS

BALANSE

Beløp i: NOK Note 2021 2020

BALANSE - EIENDELER

Anleggsmidler

Immaterielle eiendeler

Utsatt skattefordel	8	279 617	62 565
Sum immaterielle eiendeler		279 617	62 565

Varige driftsmidler

Driftsløsøre, inventar, verktøy, kontormaskiner ol	3	1 077 035	73 568
Sum varige driftsmidler		1 077 035	73 568

Finansielle anleggsmidler

Investering i datterselskap	6	94 126 493	
Sum finansielle anleggsmidler		94 126 493	

Sum anleggsmidler		95 483 145	136 133
-------------------	--	------------	---------

Omløpsmidler

Varer

Sum varer		2 614 005	806 458
-----------	--	-----------	---------

Fordringer

Kundefordringer	4	14 306 882	11 239 700
Andre fordringer		269 118	108 424
Sum fordringer		14 576 000	11 348 124

Bankinnskudd, kontanter og lignende

Sum bankinnskudd, kontanter og lignende		494 645	321 995
---	--	---------	---------

Sum omløpsmidler		17 684 650	12 476 577
------------------	--	------------	------------

SUM EIENDELER		113 167 795	12 612 710
---------------	--	-------------	------------

BALANSE - EGENKAPITAL OG GJELD

Egenkapital

Innskutt egenkapital

Aksjekapital	9, 10	40 700	40 700
Overkurs	9	2 727 137	2 727 137
Sum innskutt egenkapital		2 767 837	2 767 837

Opptjent egenkapital

Annen egenkapital	9	1 492 625	2 269 463
Sum opptjent egenkapital		1 492 625	2 269 463



Sum egenkapital		4 260 462	5 037 300
Gjeld			
Langsiktig gjeld			
Annen langsiktig gjeld			
Gjeld til			
kredittinstitusjoner		73 000 000	
Sum annen langsiktig gjeld		73 000 000	
Sum langsiktig gjeld		73 000 000	0
Kortsiktig gjeld			
Leverandørgjeld	5	600 742	252 144
Betalbar skatt	8		44 392
Skyldige offentlige			
avgifter		1 933 749	1 156 916
Annen kortsiktig gjeld	5, 7	33 372 842	6 121 958
Sum kortsiktig gjeld		35 907 333	7 575 410
Sum gjeld		108 907 333	7 575 410
SUM EGENKAPITAL OG GJELD		113 167 795	12 612 710



Organisasjonsnr: 913 117 972
CIBES LIFT NORGE AS

NOTEOPPLYSNINGER - SELSKAP - alle poster oppgitt i hele tall

Note
10

Antall aksjer og aksjeeiere

<u>Aksjeklasse</u>	<u>Ant. aksjer</u>	<u>Pålydende</u>	<u>Bokført verdi</u>
Ordinære aksjer	37.00	1100.00	40700.00
<u>Aksjeeiere - fritekst</u>	<u>Antall</u>	<u>Eierandel</u>	<u>Aksjeklasse</u>
Cibes Lift Group AB	37.00	100.00%	Ordinære aksjer
<u>Sum</u>	<u>Sum antall</u>	<u>Sum eierandel</u>	
	37.00	100.00%	

Alle aksjene er eid av morselskapet Cibes Lift Group AB med forretningsadresse Utmarksvågen 13, 80291 Gävle, Sverige. Der kan Konsernregnskapet, som inkluderer Cibes Lift Norge, fås utlevert.

Note
2

Lønn og ytelser

<u>Lønn</u>	<u>Årets</u>	<u>Fjorårets</u>
	9872526.00	6831728.00
<u>Arbeidsgiveravgift</u>	<u>Årets</u>	<u>Fjorårets</u>
	1407994.00	983887.00
<u>Pensjonskostnader</u>	<u>Årets</u>	<u>Fjorårets</u>
	432948.00	290891.00
<u>Andre ytelser</u>	<u>Årets</u>	<u>Fjorårets</u>
	91920.00	48654.00
<u>Sum lønnskostnader</u>	<u>Årets</u>	<u>Fjorårets</u>
	11805388.00	8155160.00

Foretaket har sysselsatt 12 årsverk i regnskapsåret.

Note

Ytelser til ledende personer
Er det gitt ytelser til ledende person: Nei



Ytelser til daglig leder

<u>Ytelser</u>	<u>Lønn</u>	<u>Pensj.forpl.</u>	<u>Andre godtgj.</u>
----------------	-------------	---------------------	----------------------

Note

Antall årsverk i regnskapsåret

Virksomheten har hatt følgende antall årsverk:
0.00

Det foreligger en bonusavtale i selskapet som er avhengig av måloppnåelse i henhold til spesifikke kriterier fastsatt av styret.

Note

6

Konsern, tilknyttet selskap og datterselskap

Tilknyttet selskap/datterselskap

<u>Navn og adresse</u>	<u>Eierandel</u>	<u>Stemmeandel</u>	<u>Egenkapital</u>	<u>Resultat</u>
Heisplan AS	100.00%	100.00%	18844048.00	6667662.00

Virksomheten inngår i konsolideringen til morselskapets konsernregnsk.: Ja

<u>Navn</u>	<u>Forretningskontor</u>
Cibs Lift Holding AB	Sverige

Datterselskap er utelatt fra konsolideringen: Nei

<u>Omløpsmidler</u>	<u>Startdato</u>	<u>Sluttdato</u>	<u>Endring</u>
---------------------	------------------	------------------	----------------

<u>Skattemessig fremf.undersk.</u>	<u>Startdato</u>	<u>Sluttdato</u>	<u>Endring</u>
------------------------------------	------------------	------------------	----------------

<u>Kortsiktig gjeld</u>	<u>Startdato</u>	<u>Sluttdato</u>	<u>Endring</u>
-------------------------	------------------	------------------	----------------



Cibes Lift Norge AS

Årsrapport for 2021

Årsregnskap
- Resultatregnskap
- Balanse
- Noter

Revisjonsberetning



Cibes Lift Norge AS			
Resultatregnskap			
	Note	2021	2020
Driftsinntekter			
Salgsinntekt		28 818 893	26 527 700
Annen driftsinntekt		1 443 949	988 450
Sum driftsinntekter		<u>30 262 842</u>	<u>27 516 150</u>
Driftskostnader			
Varekostnad		11 645 443	14 364 972
Lønnskostnad	2	11 805 388	8 155 160
Avskrivning	3	76 079	27 444
Annen driftskostnad	2	6 780 374	4 071 355
Sum driftskostnader		<u>30 307 284</u>	<u>26 618 931</u>
Driftsresultat		<u>-44 442</u>	<u>897 219</u>
Finansinntekter og finanskostnader			
Annen finansinntekt		9 723	935
Annen finanskostnad		959 171	115 807
Netto finansposter		<u>-949 448</u>	<u>-114 872</u>
Ordinært resultat før skattekostnad		<u>-993 890</u>	<u>782 347</u>
Skattekostnad på ordinært resultat	8	<u>-217 052</u>	<u>172 727</u>
Årsresultat		<u>-776 838</u>	<u>609 620</u>
Overføringer og disponeringer			
Overføringer annen egenkapital	9	<u>-776 838</u>	<u>609 620</u>

Ma G B 16
AS

**Cibes Lift Norge AS****Balanse pr. 31. desember**


	Note	2021	2020
Anleggsmidler			
<i>Immaterielle eiendeler</i>			
Utsatt skattefordel	8	279 617	62 565
Sum immaterielle eiendeler		<u>279 617</u>	<u>62 565</u>
<i>Varige driftsmidler</i>			
Driftsløsøre, inventar, verktøy, kontormaskiner ol	3	1 077 035	73 568
Sum varige driftsmidler		<u>1 077 035</u>	<u>73 568</u>
<i>Finansielle anleggsmidler</i>			
Investeringer i datterselskap	6	94 126 493	0
Sum finansielle anleggsmidler		<u>94 126 493</u>	<u>0</u>
Sum anleggsmidler		<u>95 483 145</u>	<u>136 133</u>
Omløpsmidler			
Varer			
		<u>2 614 005</u>	<u>806 458</u>
<i>Fordringer</i>			
Kundefordringer	4	14 306 882	11 239 700
Andre fordringer		269 118	108 424
Sum fordringer		<u>14 576 000</u>	<u>11 348 124</u>
Bankinnskudd, kontanter og lignende		<u>494 645</u>	<u>321 995</u>
Sum omløpsmidler		<u>17 684 650</u>	<u>12 476 577</u>
Sum eiendeler		<u>113 167 795</u>	<u>12 612 710</u>

Ma SPK
MS





Cibes Lift Norge AS			
Balanse pr. 31. desember			
	Note	2021	2020
Egenkapital			
<i>Innskutt egenkapital</i>			
Aksjekapital	9, 10	40 700	40 700
Overkurs	9	2 727 137	2 727 137
Sum innskutt egenkapital		<u>2 767 837</u>	<u>2 767 837</u>
<i>Opptjent egenkapital</i>			
Annen egenkapital	9	1 492 625	2 269 463
Sum opptjent egenkapital		<u>1 492 625</u>	<u>2 269 463</u>
Sum egenkapital		<u>4 260 462</u>	<u>5 037 300</u>
Gjeld			
<i>Annen langsiktig gjeld</i>			
Gjeld til kredittinstitusjoner		73 000 000	0
Sum annen langsiktig gjeld		<u>73 000 000</u>	<u>0</u>
<i>Kortsiktig gjeld</i>			
Leverandørgjeld	5	600 742	252 144
Betalbar skatt	8	0	44 392
Skyldige offentlige avgifter		1 933 749	1 156 916
Annen kortsiktig gjeld	5, 7	33 372 842	6 121 958
Sum kortsiktig gjeld		<u>35 907 333</u>	<u>7 575 410</u>
Sum gjeld		<u>108 907 333</u>	<u>7 575 410</u>
Sum egenkapital og gjeld		<u>113 167 795</u>	<u>12 612 710</u>

31. desember 2021
Bergen, 29. juni 2022


Merijn Raphael Aldewereld
Styrets leder


Lars Mathias Brandhammar
Styremedlem


Per Torsten Lidström
Styremedlem


Gunnar Brattli
Daglig leder



Cibes Lift Norge AS

Noter til regnskapet for 2020

Note 1 - Regnskapsprinsipper

Årsregnskapet er satt opp i samsvar med regnskapslovens bestemmelser og god regnskapsskikk for små foretak.

Datterselskap/tilknyttet selskap

Datterselskapet vurderes etter kostmetoden i selskapsregnskapet. Investeringen er vurdert til anskaffelseskost for aksjene med mindre nedskrivning har vært nødvendig. Det foretas nedskrivning til virkelig verdi når verdifall skyldes årsaker som ikke kan antas å være forbigående og det må anses nødvendig etter god regnskapsskikk. Nedskrivninger reverseres når grunnlaget for nedskrivning ikke lenger er til stede.

Utbytte og andre utdelinger er inntektsført samme år som det er avsatt i datterselskapet. Overstiger utbytte andel av tilbakeholdt resultat etter kjøpet, representerer den overskytende del tilbakebetaling av investert kapital, og utdelingene er fratrukket investeringens verdi i balansen.

Salgsinntekter

Inntekter fra salg av varer resultatføres når levering har funnet sted og det vesentligste av risiko og avkastning er overført. Inntekter fra serviceavtaler avsettes og periodisert over avtaleperioden.

Garantkostnader

Det avsettes for fremtidig forventede garantikostnader. Garantiaavsetningen presenteres i balansen under annen kortsiktig gjeld.

Klassifisering og vurdering av balanseposter

Omløpsmidler og kortsiktig gjeld omfatter poster som forfaller til betaling innen ett år etter balansedagen, samt poster som knytter seg til varekretsløpet. Øvrige poster er klassifisert som anleggsmiddel/langsiktig gjeld.

Omløpsmidler vurderes til laveste av anskaffelseskost og virkelig verdi. Kortsiktig gjeld balanseføres til nominelt beløp på etableringstidspunktet.

Anleggsmidler vurderes til anskaffelseskost, men nedskrives til virkelig verdi ved verdifall som ikke forventes å være forbigående. Anleggsmidler med begrenset økonomisk levetid avskrives planmessig. Langsiktig gjeld balanseføres til nominelt beløp på etableringstidspunktet.

Varebeholdninger

Lager av innkjøpte varer er verdsatt til laveste av anskaffelseskost og virkelig verdi.

Valuta

Pengeposter i utenlandsk valuta er vurdert til kursen ved regnskapsårets slutt.

Varige driftsmidler

Varige driftsmidler balanseføres og avskrives lineært over driftsmidlets forventede levetid. Vesentlige driftsmidler som består av betydelige komponenter med ulik levetid er dekomponert med ulik avskrivningstid for de ulike komponentene. Direkte vedlikehold av driftsmidler kostnadsføres løpende under driftskostnader, mens påkostninger eller forbedringer tillegges driftsmidlets kostpris og avskrives i takt med driftsmidlet. Dersom gjenvinnbart beløp av driftsmiddelet er lavere enn balanseført verdi foretas nedskrivning til gjenvinnbart beløp. Gjenvinnbart beløp er det høyeste av netto salgsverdi og verdi i bruk. Verdi i bruk er nåverdien av de fremtidige kontantstrømmene som eiendelen forventes å generere.

**Cibes Lift Norge AS****Noter til regnskapet for 2020***Skatter*

Skattekostnaden i resultatregnskapet omfatter både periodens betalbare skatt og endring i utsatt skatt. Utsatt skatt er beregnet med 22% på grunnlag av de midlertidige forskjeller som eksisterer mellom regnskapsmessige og skattemessige verdier, samt ligningsmessig underskudd til fremføring ved utgangen av regnskapsåret. Skatteøkende og skattereduserende midlertidige forskjeller som reverserer eller kan reversere i samme periode er utlignet og nettoført. Netto utsatt skattefordel balanseføres i den grad det er sannsynlig at denne kan bli nyttiggjort.

Bruk av estimater

Ledelsen har brukt estimater og forutsetninger som har påvirket resultatregnskapet og verdsettelsen av eiendeler og gjeld, samt usikre eiendeler og forpliktelser på balansedagen under utarbeidelsen av årsregnskapet i henhold til god regnskapsskikk.

Kundefordringer og andre fordringer

Kundefordringer og andre fordringer oppføres til pålydende etter fradrag for avsetning til forventet tap. Avsetning til tap gjøres på grunnlag av en individuell vurdering av de enkelte fordringene.

Note 2 - Lønnskostnader etc*Spesifikasjon av lønnskostnader*

	2021	2020
Lønninger	9 872 526	6 831 728
Arbeidsgiveravgift	1 407 994	983 887
Pensjonskostnader	432 948	290 891
Andre ytelser	91 920	48 654
Sum	<u>11 805 388</u>	<u>8 155 160</u>

Foretaket har sysselsatt 12 årsverk i regnskapsåret.

Lån og sikkerhetsstillelse til ledende ansatte, tillitsvalgte og aksjeeiere mv.

Det foreligger en bonusavtale i selskapet som er avhengig av måloppnåelse i henhold til spesifikke kriterier fastsatt av styret.

Note 3 - Spesifikasjon av varige driftsmidler

	Driftsløspøre, Inventar o.l	Showroom	Sum
Anskaffelseskost 01.01.2020	178 359	0	178 359
Tilgang kjøpte driftsmidler	27 954	1 051 593	1 079 547
Anskaffelseskost 31.12.2021	206 313	1 051 593	1 257 906
Akk.avskrivning 31.12.2021	-135 490	-45 381	-180 871
Balanseført pr. 31.12.2021	70 823	1 006 212	1 077 035
Årets avskrivninger	30 698	45 381	76 079
Økonomisk levetid	5-10 år	5 år	
Avskrivningsplan	Lineær		

**Cibes Lift Norge AS****Noter til regnskapet for 2020****Note 4 - Kundefordringer**

Kundefordringer er vurdert til pålydende, nedskrevet med forventet tap på fordringer.

<i>Spesifikasjon kundefordringer</i>	2021	2020
Kundefordringer til pålydende	13 954 428	11 071 327
Avsatt til dekning av usikre fordringer	-1 517 689	-346 250
Kundefordringer på selskap i samme konsern	1 870 143	514 623
Netto oppførte kundefordringer	<u>14 306 882</u>	<u>11 239 700</u>

Note 5 - Mellomverende med konsernselskaper

<i>Gjeld</i>	2021	2020
Annen kortsiktig gjeld	31 100 246	3 923 897
Lån fra Cibes Lift Group AB	73 000 000	0
Sum	<u>104 100 246</u>	<u>3 923 897</u>

Annen kortsiktig gjeld er gjeld mot morselskap ifm konsernkontoordning.

Selskapet har stilt en generell garanti for morselskapet Cibes Holding AB sin gjeld til kredittinstitusjoner.

Lån fra Cibes Lift AB forfaller 30. juni 2023.

Note 6 - Datterselskap, tilknyttet selskap m v

Konsernregnskapet inngår i konsolideringen til morselskapet

Navn på morselskap	Forretningskontor				Resultat	Egenkapital	Bokført verdi
Cibes Lift Holding AB	Sverige				2021	pr. 31.12	pr. 31.12
Selskap	Anskaffelses- år	Kontor	Eier- andel	Stemme- andel			
Helsplan AS	2021	Ålesund	100 %	100 %	6 667 662	18 844 048	94 126 493

Note 7 - Garantiansvar

Selskapet har avgitt garantier overfor kunder med i alt kr 204 176 som sikkerhet for rett oppfyllelse av gitte garantier vedrørende leverte heiser.

**Cibes Lift Norge AS****Noter til regnskapet for 2020****Note 8 - Skatt***Årets skattekostnad fordeler seg på:*

	2021	2020
Betalbar skatt	0	44 392
Endring utsatt skatt	-217 053	128 335
Årets totale skattekostnad	-217 053	172 727

Beregning av årets skattegrunnlag:

	2021	2020
Ordinært resultat før skattekostnad	-993 890	782 347
Permanente forskjeller	7 288	2 776
Endring i midlertidige forskjeller	473 687	168 725
Alminnelig inntekt	-512 915	953 848
Anvendt fremførbart underskudd	0	-752 065
Årets skattegrunnlag	-512 915	201 783
Betalbar skatt (22%) av årets skattegrunnlag	0	44 392

Oversikt over midlertidige forskjeller

	2021	2020
Driftsmidler inkl goodwill	151 687	-3 570
Utestående fordringer	-705 586	-76 642
Regnskapsmessige avsetninger for forpliktelser	-204 176	-204 176
Sum	-758 075	-284 388
Akkumulert fremførbart underskudd før konsernbidrag	-512 915	0
Netto midlertidige forskjeller pr 31.12	-1 270 990	-284 388
Utsatt skattefordel/Utsatt skatt (22%)	-279 618	-62 565

Note 9 - Egenkapital

	Aksjekapital	Annen egenkapital	Sum
Egenkapital 01.01.2020	40 700	2 269 463	5 037 300
Årsresultat	0	-776 838	-776 838
Egenkapital 31.12.2020	40 700	1 492 625	4 260 462

Morselskapet Cibes Lift Group AB har stilt garanti for fortsatt drift for Cibes Lift Norge AS.



Cibes Lift Norge AS

Noter til regnskapet for 2020

Note 10 - Aksjekapital og aksjonærinformasjon

Aksjekapitalen består av:

	Antall	Pålydende	Balanseført
Ordinære aksjer	37	1 100	40 700

Foretaket har en aksjeklasse. Alle aksjer har lik stemme- og utbytterett.

Oversikt over aksjonærene i selskapet pr. 31.12.2021

	Ordinære aksjer	Sum	Eier- andel
Cibes Lift Group AB	37	37	100 %

Alle aksjene er eid av morselskapet Cibes Lift Group AB med forretningsadresse Utmarksvågen 13, 80291 Gåvle, Sverige. Der kan Konsernregnskapet, som inkluderer Cibes Lift Norge, fås utlevert.



Building a better
working world

Statsautoriserte revisorer
Ernst & Young AS

Thormøhlens gate 53 D, 5006 Bergen
Postboks 6163, 5892 Bergen

Foretaksregisteret: NO 976 389 387 MVA
Tlf: +47 24 00 24 00

www.ey.no
Medlemmer av Den norske Revisorforening

UAVHENGIG REVISORS BERETNING

Til generalforsamlingen i Cibes Lift Norge AS

Konklusjon

Vi har revidert årsregnskapet for Cibes Lift Norge AS som består av balanse per 31. desember 2021, resultatregnskap for regnskapsåret avsluttet per denne datoen og noter til årsregnskapet, herunder et sammendrag av viktige regnskapsprinsipper.

Etter vår mening oppfyller årsregnskapet gjeldende lovkrav og gir et rettviseende bilde av selskapets finansielle stilling per 31. desember 2021 og av dets resultater for regnskapsåret avsluttet per denne datoen i samsvar med regnskapslovens regler og god regnskapsskikk i Norge.

Grunnlag for konklusjon

Vi har gjennomført revisjonen i samsvar med International Standards on Auditing (ISA-ene). Våre oppgaver og plikter i henhold til disse standardene er beskrevet nedenfor under *Revisors oppgaver og plikter ved revisjonen av årsregnskapet*. Vi er uavhengige av selskapet i samsvar med kravene i relevante lover og forskrifter i Norge og *International Code of Ethics for Professional Accountants* (inkludert internasjonale uavhengighetsstandarder) utstedt av International Ethics Standards Board for Accountants (IESBA-reglene), og vi har overholdt våre øvrige etiske forpliktelser i samsvar med disse kravene. Innhentet revisjonsbevis er etter vår vurdering tilstrekkelig og hensiktsmessig som grunnlag for vår konklusjon.

Ledelsens ansvar for årsregnskapet

Styret og daglig leder (ledelsen) er ansvarlig for å utarbeide årsregnskapet og for at det gir et rettviseende bilde i samsvar med regnskapslovens regler og god regnskapsskikk i Norge. Ledelsen er også ansvarlig for slik intern kontroll som den finner nødvendig for å kunne utarbeide et årsregnskap som ikke inneholder vesentlig feilinformasjon, verken som følge av misligheter eller feil.

Ved utarbeidelsen av årsregnskapet må ledelsen ta standpunkt til selskapets evne til fortsatt drift og opplyse om forhold av betydning for fortsatt drift. Forutsetningen om fortsatt drift skal legges til grunn for årsregnskapet med mindre ledelsen enten har til hensikt å avvike selskapet eller virksomheten, eller ikke har noe annet realistisk alternativ.

Revisors oppgaver og plikter ved revisjonen av årsregnskapet

Vårt mål er å oppnå betryggende sikkerhet for at årsregnskapet som helhet ikke inneholder vesentlig feilinformasjon, verken som følge av misligheter eller feil, og å avgi en revisjonsberetning som inneholder vår konklusjon. Betryggende sikkerhet er en høy grad av sikkerhet, men ingen garanti for at en revisjon utført i samsvar med ISA-ene, alltid vil avdekke vesentlig feilinformasjon. Feilinformasjon kan skyldes misligheter eller feil og er å anse som vesentlig dersom den enkeltvis eller samlet med rimelighet kan forventes å påvirke de økonomiske beslutningene som brukerne foretar på grunnlag av årsregnskapet.

Som del av en revisjon i samsvar med ISA-ene, utøver vi profesjonelt skjønn og utviser profesjonell skepsis gjennom hele revisjonen. I tillegg:

- identifiserer og vurderer vi risikoen for vesentlig feilinformasjon i årsregnskapet, enten det skyldes misligheter eller feil. Vi utformer og gjennomfører revisjons handlinger for å håndtere slike risikoer, og innhenter revisjonsbevis som er tilstrekkelig og hensiktsmessig som grunnlag for vår konklusjon. Risikoen for at vesentlig feilinformasjon som følge av misligheter ikke blir avdekket, er



Building a better
working world

- høyere enn for feilinformasjon som skyldes feil, siden misligheter kan innebære samarbeid, forfalskning, bevisste utelatelser, uriktige fremstillinger eller overstyring av intern kontroll.
- opparbeider vi oss en forståelse av den interne kontrollen som er relevant for revisjonen, for å utforme revisjonshandlinger som er hensiktsmessige etter omstendighetene, men ikke for å gi uttrykk for en mening om effektiviteten av selskapets interne kontroll.
 - evaluerer vi om de anvendte regnskapsprinsippene er hensiktsmessige og om regnskapsestimatene og tilhørende noteopplysninger utarbeidet av ledelsen er rimelige.
 - konkluderer vi på om ledelsens bruk av fortsatt drift-forutsetningen er hensiktsmessig, og, basert på innhentede revisjonsbevis, hvorvidt det foreligger vesentlig usikkerhet knyttet til hendelser eller forhold som kan skape betydelig tvil om selskapets evne til fortsatt drift. Dersom vi konkluderer med at det eksisterer vesentlig usikkerhet, kreves det at vi i revisjonsberetningen henleder oppmerksomheten på tilleggsopplysningene i årsregnskapet, eller, dersom slike tilleggsopplysninger ikke er tilstrekkelige, at vi modifiserer vår konklusjon om årsregnskapet. Våre konklusjoner er basert på revisjonsbevis innhentet frem til datoen for revisjonsberetningen. Etterfølgende hendelser eller forhold kan imidlertid medføre at selskapet ikke kan fortsette driften.
 - evaluerer vi den samlede presentasjonen, strukturen og innholdet i årsregnskapet, inkludert tilleggsopplysningene, og hvorvidt årsregnskapet gir uttrykk for de underliggende transaksjonene og hendelsene på en måte som gir et rettviseende bilde.

Vi kommuniserer med styret blant annet om det planlagte omfanget av og tidspunktet for revisjonsarbeidet og eventuelle vesentlige funn i revisjonen, herunder vesentlige svakheter i den interne kontrollen som vi avdekker gjennom revisjonen.

Bergen, 16. august 2022
ERNST & YOUNG AS

Kjetil Håvardstun
statsautorisert revisor

Penneo Dokumentnøkkel: XES44-UQ7LP-MCPNT-4TTPC-1SUBX-WX5GA



PENNEO

Signaturene i dette dokumentet er juridisk bindende. Dokument signert med "Penneo™ - sikker digital signatur".
De signerende parter sin identitet er registrert, og er listet nedenfor.

"Med min signatur bekrefter jeg alle datoer og innholdet i dette dokument."

Kjetil Håvardstun

Statsautorisert revisor

På vegne av: Ernst & Young AS

Serienummer: 9578-5999-4-1198525

IP: 145.62.xxx.xxx

2022-08-16 10:10:23 UTC



Penneo Dokumentnøkkel: XES44-UQ7LP-MCPNT-4TPPC-1SUBX-WXSGA

Dokumentet er signert digitalt, med **Penneo.com**. Alle digitale signatur-data i dokumentet er sikret og validert av den datamaskin-utregnede hash-verdien av det opprinnelige dokument. Dokumentet er låst og tids-stemplet med et sertifikat fra en betrodd tredjepart. All kryptografisk bevis er integrert i denne PDF, for fremtidig validering (hvis nødvendig).

Hvordan bekrefter at dette dokumentet er originalen?

Dokumentet er beskyttet av ett Adobe CDS sertifikat. Når du åpner dokumentet i

Adobe Reader, skal du kunne se at dokumentet er sertifisert av **Penneo e-signature service <penneo@penneo.com>**. Dette garanterer at innholdet i dokumentet ikke har blitt endret.

Det er lett å kontrollere de kryptografiske beviser som er lokalisert inne i dokumentet, med Penneo validator - <https://penneo.com/validate>