



## ÅRSREGNSKAPET FOR REGNSKAPSÅRET 2020 - GENERELL INFORMASJON

### Enheten

Organisasjonsnummer: 982 677 386  
Organisasjonsform: Aksjeselskap  
Foretaksnavn: FLESBERG ELEKTRISITETSVERK AS  
Forretningsadresse: Numedalsvegen 1920  
3623 LAMPELAND

### Regnskapsår

Årsregnskapets periode: 01.01.2020 - 31.12.2020

### Konsern

Morselskap i konsern: Ja  
Konsernregnskap lagt ved: Nei

### Regnskapsregler

Regler for små foretak benyttet: Ja  
Benyttet ved utarbeidelsen av årsregnskapet til selskapet: Regnskapslovens alminnelige regler

### Årsregnskapet fastsatt av kompetent organ

Bekreftet av representant for selskapet: Rune Ingels  
Dato for fastsettelse av årsregnskapet: 30.08.2021

### Grunnlag for avgivelse

År 2020: Årsregnskapet er elektronisk innlevert  
År 2019: Tall er hentet fra elektronisk innlevert årsregnskap fra 2020

*Det er ikke krav til at årsregnskapet m.v. som sendes til Regnskapsregisteret er undertegnet. Kontrollen på at dette er utført ligger hos revisor/enhetens øverste organ. Sikkerheten ivaretas ved at innsender har rolle/rettighet for innsending av årsregnskapet via Altinn, og ved at det bekreftes at årsregnskapet er fastsatt av kompetent organ.*

Brønnøysundregistrene, 08.07.2022



### Resultatregnskap

Beløp i: NOK	Note	2020	2019
<b>RESULTATREGNSKAP</b>			
<b>Inntekter</b>			
Salgsinntekt		36 834 802	44 352 247
Annen inntekt		2 963 091	2 281 143
<b>Sum inntekter</b>		<b>39 797 893</b>	<b>46 633 390</b>
<b>Kostnader</b>			
Varekostnad		9 095 160	19 896 820
Lønnskostnad		10 689 846	10 405 384
Avskrivning på varige driftsmidler		6 139 833	6 029 403
Annen driftskostnad		13 516 120	9 812 159
<b>Sum kostnader</b>		<b>39 440 959</b>	<b>46 143 766</b>
<b>Driftsresultat</b>		<b>356 934</b>	<b>489 624</b>
<b>Finansinntekter og finanskostnader</b>			
Annen renteinntekt		25 641	47 074
Annen finansinntekt		68 797	114 656
<b>Sum finansinntekter</b>		<b>94 438</b>	<b>161 730</b>
Annen rentekostnad		74 496	157 808
Annen finanskostnad		6 539	9 891
<b>Sum finanskostnader</b>		<b>81 034</b>	<b>167 699</b>
<b>Netto finans</b>		<b>13 404</b>	<b>-5 970</b>
<b>Ordinært resultat før skattekostnad</b>		<b>370 338</b>	<b>483 654</b>
Skattekostnad på ordinært resultat		-273 362	
<b>Ordinært resultat etter skattekostnad</b>		<b>643 699</b>	<b>483 654</b>
<b>Årsresultat</b>		<b>643 699</b>	<b>483 654</b>
<b>Årsresultat etter minoritetsinteresser</b>		<b>643 699</b>	<b>483 654</b>
<b>Overføringer og disponeringer</b>			
Overføringer annen egenkapital		643 699	483 654



## Resultatregnskap

<b>Beløp i: NOK</b>	<b>Note</b>	<b>2020</b>	<b>2019</b>
Sum overføringer og disponeringer		643 699	483 654



## Balanse

Beløp i: NOK	Note	2020	2019
<b>BALANSE - EIENDELER</b>			
<b>Anleggsmidler</b>			
<b>Immaterielle eiendeler</b>			
<b>Varige driftsmidler</b>			
Tomter, bygninger og distribusjonsnett		86 239 904	87 840 620
Maskiner og anlegg		7 743 760	2 577 364
Driftsløsøre, inventar, verktøy, kontorm.		2 427 587	3 237 937
<b>Sum varige driftsmidler</b>		<b>96 411 251</b>	<b>93 655 922</b>
<b>Finansielle anleggsmidler</b>			
Investering i datterselskap		120 000	
Investeringer i aksjer og andeler		650 000	650 000
Andre fordringer		827 133	750 441
<b>Sum finansielle anleggsmidler</b>		<b>1 597 133</b>	<b>1 400 441</b>
<b>Sum anleggsmidler</b>		<b>98 008 384</b>	<b>95 056 363</b>
<b>Omløpsmidler</b>			
<b>Varer</b>			
Beholdninger materiell, diesel		12 375	117 148
<b>Sum varer</b>		<b>12 375</b>	<b>117 148</b>
<b>Fordringer</b>			
Kundefordringer		6 439 784	7 425 806
Andre fordringer		1 735 362	1 402 549
<b>Sum fordringer</b>		<b>8 175 146</b>	<b>8 828 355</b>
<b>Bankinnskudd, kontanter og lignende</b>			
Bankinnskudd, kontanter o.l.		6 187 154	8 270 035
<b>Sum bankinnskudd, kontanter og lignende</b>		<b>6 187 154</b>	<b>8 270 035</b>
<b>Sum omløpsmidler</b>		<b>14 374 675</b>	<b>17 215 539</b>
<b>SUM EIENDELER</b>		<b>112 383 060</b>	<b>112 271 902</b>



## Balanse

Beløp i: NOK	Note	2020	2019
<b>BALANSE - EGENKAPITAL OG GJELD</b>			
<b>Egenkapital</b>			
<b>Innskutt egenkapital</b>			
Aksjekapital		430 000	430 000
Annen innskutt egenkapital		-23 550	-23 550
<b>Sum innskutt egenkapital</b>		<b>406 450</b>	<b>406 450</b>
<b>Opptjent egenkapital</b>			
Annen egenkapital		95 844 704	95 201 005
<b>Sum opptjent egenkapital</b>		<b>95 844 704</b>	<b>95 201 005</b>
<b>Sum egenkapital</b>		<b>96 251 154</b>	<b>95 607 455</b>
<b>Gjeld</b>			
<b>Langsiktig gjeld</b>			
<b>Annen langsiktig gjeld</b>			
Gjeld til kredittinstitusjoner		3 016 247	333 315
<b>Sum annen langsiktig gjeld</b>		<b>3 016 247</b>	<b>333 315</b>
<b>Sum langsiktig gjeld</b>		<b>3 016 247</b>	<b>333 315</b>
<b>Kortsiktig gjeld</b>			
Leverandørgjeld		4 873 062	5 152 151
Skyldig offentlige avgifter		3 518 269	3 628 966
Annen kortsiktig gjeld		4 724 328	7 550 015
<b>Sum kortsiktig gjeld</b>		<b>13 115 659</b>	<b>16 331 132</b>
<b>Sum gjeld</b>		<b>16 131 906</b>	<b>16 664 447</b>
<b>SUM EGENKAPITAL OG GJELD</b>		<b>112 383 060</b>	<b>112 271 902</b>



Brønnøysundregistrene

ÅRSREGNSKAP FOR REGNSKAPSÅRET 2020 - GENERELL INFORMASJON

Journalnummer: 2021 788745

**Enheten**

Organisasjonsnummer: 982 677 386  
Organisasjonsform: Aksjeselskap  
Foretaksnavn: FLESBERG ELEKTRISITETSVERK AS  
Forretningsadresse: Numedalsvegen 1920  
3623 LAMPELAND

**Regnskapsår**

Årsregnskapets periode: 01.01.2020 - 31.12.2020

**Konsern**

Morselskap i konsern: Ja  
Konsernregnskap lagt ved: Nei

**Regnskapsregler**

Regler for små foretak benyttet: Ja  
Benyttet ved utarbeidelsen av  
årsregnskapet til selskapet: Regnskapslovens alminnelige regler

**Årsregnskapet fastsatt av kompetent organ**

Bekreftet av representant for selskapet: Rune Ingels  
Dato for fastsettelse av årsregnskapet: 30.08.2021

**Grunnlag for avgivelse**

År 2020: Årsregnskap er elektronisk innlevert.  
År 2019: Tall er hentet fra elektronisk innlevert årsregnskap fra 2020.

*Det er ikke krav til at årsregnskapet m.v. som sendes til Regnskapsregisteret er undertegnet. Kontrollen på at dette er utført ligger hos revisor/enhetens øverste organ. Sikkerheten ivaretas ved at innsender har rolle/rettighet for innsending av årsregnskapet via Altinn, og ved at det bekreftes at årsregnskapet er fastsatt av kompetent organ.*

Brønnøysundregistrene, 09.10.2021



Organisasjonsnr: 982 677 386  
FLESBERG ELEKTRISITETSVERK AS

## RESULTATREGNSKAP

<b>Beløp i: NOK</b>	<b>Note</b>	<b>2020</b>	<b>2019</b>
<b>RESULTATREGNSKAP</b>			
<b>Inntekter</b>			
Salgsinntekt		36 834 802	44 352 247
Annen inntekt		2 963 091	2 281 143
<b>Sum inntekter</b>		<b>39 797 893</b>	<b>46 633 390</b>
<b>Kostnader</b>			
Varekostnad		9 095 160	19 896 820
Lønnskostnad		10 689 846	10 405 384
Avskrivning på varige driftsmidler		6 139 833	6 029 403
Annen driftskostnad		13 516 120	9 812 159
<b>Sum kostnader</b>		<b>39 440 959</b>	<b>46 143 766</b>
<b>Driftsresultat</b>		<b>356 934</b>	<b>489 624</b>
<b>Finansinntekter og finanskostnader</b>			
Annen renteinntekt		25 641	47 074
Annen finansinntekt		68 797	114 656
<b>Sum finansinntekter</b>		<b>94 438</b>	<b>161 730</b>
Annen rentekostnad		74 496	157 808
Annen finanskostnad		6 539	9 891
<b>Sum finanskostnader</b>		<b>81 034</b>	<b>167 699</b>
<b>Netto finans</b>		<b>13 404</b>	<b>-5 970</b>
<b>Ordinært resultat før skattekostnad</b>			
Skattekostnad på ordinært resultat		-273 362	
<b>Ordinært resultat etter skattekostnad</b>		<b>643 699</b>	<b>483 654</b>
<b>Årsresultat</b>		<b>643 699</b>	<b>483 654</b>
<b>Årsresultat etter minoritetsinteresser</b>		<b>643 699</b>	<b>483 654</b>
<b>Overføringer og disponeringer</b>			
Overføringer annen egenkapital		643 699	483 654
<b>Sum overføringer og disponeringer</b>		<b>643 699</b>	<b>483 654</b>



Organisasjonsnr: 982 677 386  
FLESBERG ELEKTRISITETSVERK AS

## BALANSE

Beløp i: NOK Note 2020 2019

### BALANSE - EIENDELER

#### Anleggsmidler Immaterielle eiendeler

#### Varige driftsmidler

Tomter, bygninger og distribusjonsnett	86 239 904	87 840 620
Maskiner og anlegg	7 743 760	2 577 364
Driftsløsøre, inventar, verktøy, kontorm.	2 427 587	3 237 937
<b>Sum varige driftsmidler</b>	<b>96 411 251</b>	<b>93 655 922</b>

#### Finansielle anleggsmidler

Investering i datterselskap	120 000	
Investeringer i aksjer og andeler	650 000	650 000
Andre fordringer	827 133	750 441
<b>Sum finansielle anleggsmidler</b>	<b>1 597 133</b>	<b>1 400 441</b>

<b>Sum anleggsmidler</b>	<b>98 008 384</b>	<b>95 056 363</b>
--------------------------	-------------------	-------------------

#### Omløpsmidler

##### Varer

Beholdninger materiell, diesel	12 375	117 148
<b>Sum varer</b>	<b>12 375</b>	<b>117 148</b>

##### Fordringer

Kundefordringer	6 439 784	7 425 806
Andre fordringer	1 735 362	1 402 549
<b>Sum fordringer</b>	<b>8 175 146</b>	<b>8 828 355</b>

#### Bankinnskudd, kontanter og lignende

Bankinnskudd, kontanter o. l.	6 187 154	8 270 035
<b>Sum bankinnskudd, kontanter og lignende</b>	<b>6 187 154</b>	<b>8 270 035</b>

<b>Sum omløpsmidler</b>	<b>14 374 675</b>	<b>17 215 539</b>
-------------------------	-------------------	-------------------

<b>SUM EIENDELER</b>	<b>112 383 060</b>	<b>112 271 902</b>
----------------------	--------------------	--------------------

### BALANSE - EGENKAPITAL OG GJELD

#### Egenkapital



<b>Innskutt egenkapital</b>		
Aksjekapital	430 000	430 000
Annen innskutt egenkapital	-23 550	-23 550
<b>Sum innskutt egenkapital</b>	<b>406 450</b>	<b>406 450</b>
<b>Opptjent egenkapital</b>		
Annen egenkapital	95 844 704	95 201 005
<b>Sum opptjent egenkapital</b>	<b>95 844 704</b>	<b>95 201 005</b>
<b>Sum egenkapital</b>	<b>96 251 154</b>	<b>95 607 455</b>
<b>Gjeld</b>		
<b>Langsiktig gjeld</b>		
Annen langsiktig gjeld		
Gjeld til		
kredittinstitusjoner	3 016 247	333 315
<b>Sum annen langsiktig gjeld</b>	<b>3 016 247</b>	<b>333 315</b>
<b>Sum langsiktig gjeld</b>	<b>3 016 247</b>	<b>333 315</b>
<b>Kortsiktig gjeld</b>		
Leverandørgjeld	4 873 062	5 152 151
Skyldig offentlige avgifter	3 518 269	3 628 966
Annen kortsiktig gjeld	4 724 328	7 550 015
<b>Sum kortsiktig gjeld</b>	<b>13 115 659</b>	<b>16 331 132</b>
<b>Sum gjeld</b>	<b>16 131 906</b>	<b>16 664 447</b>
<b>SUM EGENKAPITAL OG GJELD</b>	<b>112 383 060</b>	<b>112 271 902</b>



Organisasjonsnr: 982 677 386  
FLESBERG ELEKTRISITETSVERK AS

**NOTEOPPLYSNINGER - SELSKAP** - alle poster oppgitt i hele tall

**Note**

**Antall aksjer og aksjeeiere**

<u>Aksjeklasse</u>	<u>Ant. aksjer</u>	<u>Pålydende</u>	<u>Bokført verdi</u>
Ordinære aksjer	8600.00	50.00	430000.00

<u>Aksjeeiere - fritekst</u>	<u>Antall</u>	<u>Eierandel</u>	<u>Aksjeklasse</u>
Flesberg Kommune	5201.00	60.00%	Ordinære aksjer
Flesberg Elektrisitetsverk	471.00	5.40%	Ordinære aksjer

<u>Sum</u>	<u>Sum antall</u>	<u>Sum eierandel</u>	
	5672.00	65.40%	

**Ytelser til daglig leder**

<u>Ytelser</u>	<u>Lønn</u>	<u>Pensj.forpl.</u>	<u>Andre godtgj.</u>
	1429000.00	66000.00	7000.00

**Note**

**Antall årsverk i regnskapsåret**

Virksomheten har hatt følgende antall årsverk:  
14.00

**Note**

**Lån og sikkerhetsstillelse til ledende personer og aksjeeiere**

Er det gitt lån eller sikkerhetsstillelse til ledende personer: Nei

**Note**

**Konsern, tilknyttet selskap og datterselskap**

**Tilknyttet selskap/datterselskap**

<u>Navn og adresse</u>	<u>Eierandel</u>	<u>Stemmeandel</u>	<u>Egenkapital</u>
Flesberg Nett AS	100.00%	100.00%	24430.00
Flesberg Hjelpeselskap Nett AS	100.00%	100.00%	24430.00



Flesberg Marked AS	100.00%	100.00%	24430.00	
Flesberg	100.00%	100.00%	24430.00	
Hjelpeselskap Marked AS				
Numedal Fiber AS, Veksthuset, 3622 Sve ne	25.00%	25.00%	340489.00	11470016.00

Datterselskap er utelatt fra konsolideringen: Ja

**Begrunnelse for at datterselskap er utelatt fra konsolideringen**  
Morselskapet kommer inn under regler for små foretak og utarbeider ikke konsernregnskap

**Note**

**Skattekostnad**

**Resultatført skatt på ordinært resultat**

**Skattepliktig inntekt**

**Betalbar skatt i balansen**



## Electronic signature

*Signed by*  
**Ingels, Rune**  
*(Identity verified with BankID Mobil (NO))*



*Date and time* (UTC+01:00) Amsterdam, Berlin, Bern, Rome, Stockholm, Vienna  
14.04.2021 12.37.54  
*Date of birth*  
1957-06-06  
*Signature method*  
BankID Mobil (NO)

*Signed by*  
**Tveiten, Astrid**  
*(Identity verified with BankID (NO))*



*Date and time* (UTC+01:00) Amsterdam, Berlin, Bern, Rome, Stockholm, Vienna  
15.04.2021 10.19.47  
*Date of birth*  
1970-02-08  
*Signature method*  
BankID (NO)

*Signed by*  
**Fosen, Thomas**  
*(Identity verified with BankID (NO))*



*Date and time* (UTC+01:00) Amsterdam, Berlin, Bern, Rome, Stockholm, Vienna  
14.04.2021 12.45.04  
*Date of birth*  
1957-11-20  
*Signature method*  
BankID (NO)

*Signed by*  
**Klev, Knut**  
*(Identity verified with BankID Mobil (NO))*



*Date and time* (UTC+01:00) Amsterdam, Berlin, Bern, Rome, Stockholm, Vienna  
16.04.2021 19.59.13  
*Date of birth*  
1949-01-07  
*Signature method*  
BankID Mobil (NO)

*Signed by*  
**Taalesen, Susanne**  
*(Identity verified with BankID Mobil (NO))*



*Date and time* (UTC+01:00) Amsterdam, Berlin, Bern, Rome, Stockholm, Vienna  
14.04.2021 21.54.12  
*Date of birth*  
1967-10-14  
*Signature method*  
BankID Mobil (NO)

*Signed by*  
**Værås, Ole Morten**  
*(Identity verified with BankID (NO))*



*Date and time* (UTC+01:00) Amsterdam, Berlin, Bern, Rome, Stockholm, Vienna  
14.04.2021 13.32.41  
*Date of birth*  
1968-01-01  
*Signature method*  
BankID (NO)

*Signed by*

*Date and time* (UTC+01:00) Amsterdam, Berlin, Bern, Rome, Stockholm, Vienna



**Melsnes, Kristin**

*(Identity verified with BankID Mobil (NO))*



14.04.2021 12.18.27

*Date of birth*

1964-07-06

*Signature method*

BankID Mobil (NO)

**FLESBERG  
ELEKTRISITETSVERK AS****ÅRSBERETNING  
2020  
FLESBERG ELEKTRISITETSVERK AS****VIRKSOMHET**

Andelslaget A/L Flesberg Elektrisitetsverk (FE) ble stiftet den 2. november 1939 med formålet kjøp og salg av elektrisk energi, salg av elektrisk materiell og sammen med det installasjonsarbeid, ifølge vedtektene fra den gangen.

Med virkning fra 02.11.2000 ble FE omdannet til aksjeselskap. Bakgrunnen var å etablere en selskapsstruktur som er bedre tilpasset en forretningsmessig virksomhet, som følge av endrede rammevilkår, etter at energiloven med fritt kraftmarked ble innført i 1991. Dette innebærer blant annet å legge til rette for at FE skal kunne delta i eventuelle fremtidige fusjoner eller liknende med naboverk eller andre, for hele eller deler av virksomheten. Samtidig er formålet med FE søkt videreført gjennom en strategi som innebærer å beholde et størst mulig lokalt eierskap til FE, innenfor Flesberg kommune.

I dag driver FE nettvirksomhet og energisalg til kunder i Flesberg kommune samt at FE også ivaretar driften av Flesberg kommunes gatelys. Som et ledd i nettvirksomheten, er FE dessuten tillagt oppgaven med det lokale elektrisitetstilsyn (DLE).

Fra og med år 2006 startet FE dessuten utbygging av infrastruktur for fiberbredbånd. En oppnår betydelige kostnadsbesparelser ved at fremføring av fiber i stor grad benytter de samme føringsveiene som strømforsyningen. Det meste av nettutbygging og fiberutbygging foretas med eget personell. Selve fibernettet leies i hovedsak ut til NUFI AS som er 25 % eiet av hvert av de fire nettselskapene i Numedal.

FE har også i 2020 hatt felles vaktordning med Rollag Elektrisitetsverk AS hvor begge elverk synes ordningen fungerer meget tilfredsstillende på alle måter. Dertil leier Rollag inn tjenester på kundebehandling, økonomi og tilsyn fra FE.

FE hadde 14 fast ansatte ved utgangen av året. Samlet utgjør dette 13,3 årsverk.



## NETTVIRKSOMHETEN

Flesberg Elektrisitetsverk AS har områdekonsesjon for distribusjon av kraft til kunder i Flesberg kommune. Tilknytningen til overliggende nett er i Pikerfoss og Vrenga kraftstasjoner. Hølseter kraftverk på Blefjell og Ramberg Microkraftverk i Svene mater direkte inn i FEs distribusjonsnett. Mulighet for gjensidig reserveforsyning finnes mellom Flesberg og Rollag. I 2019 ble det også opprettet gjensidig reserveforsyning i Jondalen mellom Glitre Nett og FE.

Brutto kraftomsetning i FEs nett har vært 65.337.800 kWh dette året. Det er en økning fra 2019 på 1,2 %. Ulike temperaturforhold gir variasjoner fra år til år, men en ser en tendens til at kraftforbruket i Flesberg er økende. Det totale tapet i nettet var på 6,0 %.

Summen av installert transformatorytelse i til sammen 237 nettstasjoner med 235 transformatorer for nedtransformering fra høyspent til lavspent, er 50 MVA. Av 237 nettstasjoner er det 5 stk. koblingsstasjoner

I nettet står plassert 2 stk. MAGTECH spenningsstabilisatorer som regulerer spenningen trinnløst, helt etter kundens behov.

Pr. 31.12.20 hadde FE 4.340 nettkunder. Det er en netto økning på 90 nettkunder fra 2019.

Det er satt i drift 6 nye nettstasjoner.  
Det ble lagt 3 km ny høyspentkabel.  
Det ble lagt 12.6 km ny lavspentkabel.

FE søker å ivareta kundenes interesser på best mulig måte, og har som mål å rette feil raskt. Den døgnkontinuerlige hjemmevaktberedskapen utgjøres av to mann som retter feil fortløpende. Ved større feil kalles ytterligere mannskap ut. Driftssentralen er et viktig verktøy som gjør at feillokalisering blir lettere.

Arbeid med tilstandskontroll har fortsatt i 2020. Arbeidet er for å sikre at FEs anlegg tilfredsstiller krav i lov og regelverk for å gi en god og sikker strømforsyning. Kontrollen blir utført for alle anlegg med årlige-, 5 årlige- og 10 årlige intervaller.

### Avbrudd:

Desember måned ble en måned med mye feil og avbrudd i nettet på grunn av store tunge snømengder. Den totale KILE kostnaden i 2020 ble kr. 1.149 000,-.

## FIBER

Det er bygget fiber til kunder i Svene og Lampeland, samt på Nordre Blefjell. Ved utgangen av 2020 var 1034 kunder tilknyttet fibernettet.



## DET LOKALE ELTILSYN

Det Lokale Eltilsyn er en del av nettvirksomheten til FE som utfører tilsyn etter instruks fra Direktoratet for Samfunnssikkerhet og Beredskap (DSB) innenfor FEs forsyningsområde. Det har blitt utført betydelig mindre tilsyn p.g.a Corona situasjonen. Det har blitt brukt en del ressurser på oppsøkende virksomhet på byggeplasser med fokus på informasjon til Installatører/montører.

## KRAFTOMSETNING

I året 2020 omsatte FE 28.268.700 kWh til egne kunder i Flesberg. Kraft fra andre leverandører i FEs område utgjorde 33.132.200 kWh. I 2019 omsatte FE 30.728.200 kWh til egne kunder i Flesberg. Kraft fra andre leverandører i FEs område utgjorde 30.058.300 kWh.

FE driver selv ingen kraftomsetning utenfor Flesberg kommune. Forvaltning av FEs kraftportefølje bistås av Markedskraft AS.

Avtalen med Flesberg kommune om forvaltning av kommunes kraftrettigheter knyttet til konsesjonskraft utgjør et årlig volum som omfattes av avtalen utgjør 11 913 000 kWh for 2020.

## FORTSATT DRIFT

Årsregnskapet er gjort opp under forutsetning av fortsatt drift, og styret er av den oppfatning at denne forutsetning er til stede.

## ÅRSREGNSKAPET

Årsresultatet og forslag til disponering er som følger:

Årets resultat før skatt	: kr. 370 338,-
Årets resultat etter skatt	: kr. 643 699,-
Avsatt til utbytte	: kr. 0,-
Overført til annen egenkapital	: kr. 643 699,-

FE kommer inn under Skatteetatens tiltakspakke slik at årets skattemessige underskudd tilbakeføres mot beskattet overskudd i 2018. Årets skattekostnad utgjør kr. -273 361,-. Skattekostnaden forøvrig beregnes på bakgrunn av årets resultat, mens betalbar skatteforpliktelse justeres for endring i mer/mindre-inntekt som beskattes når pengene tilbakeføres/tas inn fra kunde.

Året 2020 ender opp med et driftsresultat på kr. 356 934,-. Av dette bidrar kraftomsetningen med et relativt godt overskudd på 2,3 mill og fibervirksomheten viser et overskudd på nær 0,7 mill.



Den primære målsettingen for FE har i alle år vært å tilbakeføre overskuddet til selskapet for å benytte dette til å bygge ut en så god strømforsyning som mulig i Flesberg.

Dertil har FE siden 2006 bygget ut bredbåndsfiber både til eget bruk innenfor nettvirksomheten og til kunder i Flesberg. Blant annet er det investert betydelig i et velfungerende stamnett som gir grunnlaget for videre utbygging til nye bredbåndskunder. Ikke minst i hytteområdene er det stor etterspørsel etter fiberbredbånd, og FE har som mål å møte denne etterspørselen med å inngå samarbeid med grunneiere og andre for å kunne realisere relevante prosjekter i tiden som kommer. Dertil synes også konkurransemessige forhold innenfor fibervirksomheten å bli mer krevende og følgelig er det behov for kapital til ytterligere utbygging for å møte etterspørselen samt å sikre at ikke allerede utbygd fiber forvitres.

FE vil som følge av dette både ha behov for kapital for å være rustet til å gjennomføre nødvendige strukturelle organisasjonsendringer, utvikle nettnyttefunksjoner samt å gjennomføre framtidrettede fiberinvesteringer. Ut fra disse behovene foreslås følgelig at det ikke utbetales eierutbytte, men at årets resultat etter skatt på kr. 643 699,- blir overført til annen egenkapital i FE.

## ARBEIDSMILJØ, ORGANISASJON OG YTRE MILJØ

FE søker å inneha et internkontrollsystem i henhold til gjeldende lover.

Det er pr. 31.12.20 ansatt 10 menn og 4 kvinner i FE. I styret er det etter siste valg, 2 kvinner og 4 menn.

Sykefraværet i 2020 utgjorde til sammen 467 arbeidsdager, fordelt på 1 dager for fravær på grunn av syke barn og 466 dager for ansattes sykedager. Sykefraværet i 2020 var på 13,52%. Sykefraværet var 17,32% i 2019.

Styret kjenner ikke til at FE forurensar det ytre miljø. Spesialavfall som plastisolasjon, kopper med videre, leveres til godkjente mottak. Ingen av FEs transformatorer inneholder trafoolje med PCB. Ordinært avfall hentes regelmessig gjennom avtale med transportør.

Det legges vekt på å utføre anleggsarbeider knyttet til linje- og kabelbygging så skånsomt som mulig enten det skjer med eget eller innleiet personell. Ved prosjektering av linjer etterstreber man å ta estetiske hensyn og i en del tilfeller velger man å legge kabel selv om bygging av luftlinjer hadde blitt billigere.

## FREMTIDIG UTVIKLING

Den 17. mars 2016 vedtok Stortinget endringer i Energiloven slik at innen 2021 må kraftselskapenes alle andre virksomheter enn nettvirksomheten som er et monopol, skilles ut i egne selskaper. OED har innvilget FE utsettelse for implementering av selskapsmessig skille til 1.oktober 2021.

Dertil krevdes det også et funksjonelt skille som innebærer at selskapene ikke kunne ha samme ledende personer i monopolvirksomheten som i øvrig virksomhet. Stortinget har nylig besluttet at det ikke skulle kreves funksjonelt skille for nettselskaper med færre enn 10.000 kunder, og FE vil derfor ikke omfattes av kravet om funksjonelt skille.



FE får allikevel økte kostnader blant annet som følge av at kraft- og nettvirksomheten ikke lenger får anledning til å benytte samme kundedatabase og at monopolvirksomheten ikke kan ha samme hjemmeside, navn og logo som øvrig virksomhet i et energikonsern.

Monopolvirksomheten forventes å få mer krevende rammebetingelser i tiden fremover. Blant annet skjerpes vektingen av normkostnaden fra 60 % til 70%, ved utregning av inntektsrammen. I tillegg jobber mange nettselskap for tiden hardt med å øke effektiviteten og dette øker den interne konkurransen mellom nettselskapene og får konsekvenser for utmåling av inntektsramme for det enkelte selskap. Det tilkommer dessuten økte oppgaver i forbindelse med det grønne skiftet, noe som stiller krav til både kompetanse og kapasitet.

For å møte fremtidens utfordringer har FE siden i august 2020 kjørt en prosess for å finne rett fusjonspartner. Alternativene har vært Rollag Elektrisitetsverk AS, Glitre energi AS, Midtkraft AS og Ringerikskraft AS.

Styret har etter en totalvurdering der de ansattes syn er tillagt stor vekt, kommet til at en fusjon med Midtkraft er det beste alternativet. Fusjon med Midtkraft ser vi som starten på et samarbeid mellom like og «likeverdige» partnere med sammenfallende verdisyn, og som sammen vil bygge et selskap som er stort nok til å ta ut noen stordriftsfordeler, men lite nok til å bevare mange smådriftsfordeler. Et selskap som tar samfunnsansvar, har langsiktige eiere og prioriterer utbygging og kundeservice framfor avkastning. Styrets anbefaler generalforsamlingen å akseptere Midtkraft sitt tilbud om fusjon.

Lampeland 08.04.2021

Rune Ingels  
*Styreleder*

Knut Klev  
*Styremedlem*

Astrid Tveiten  
*Styremedlem*






Susanne Taalesen  
*Styremedlem*

Thomas Fosen  
*Styremedlem*

Ole Morten Væraas  
*Ansatt representant*



## Electronic signature

<p><i>Signed by</i></p> <p><b>Ingels, Rune</b></p> <p><i>(Identity verified with BankID Mobil (NO))</i></p> <p> <b>bankID</b></p>	<p><i>Date and time</i> (UTC+01:00) Amsterdam, Berlin, Bern, Rome, Stockholm, Vienna</p> <p>14.04.2021 12.37.54</p> <p><i>Date of birth</i></p> <p>1957-06-06</p> <p><i>Signature method</i></p> <p>BankID Mobil (NO)</p>
<p><i>Signed by</i></p> <p><b>Tveiten, Astrid</b></p> <p><i>(Identity verified with BankID (NO))</i></p> <p> <b>bankID</b></p>	<p><i>Date and time</i> (UTC+01:00) Amsterdam, Berlin, Bern, Rome, Stockholm, Vienna</p> <p>15.04.2021 10.19.47</p> <p><i>Date of birth</i></p> <p>1970-02-08</p> <p><i>Signature method</i></p> <p>BankID (NO)</p>
<p><i>Signed by</i></p> <p><b>Fosen, Thomas</b></p> <p><i>(Identity verified with BankID (NO))</i></p> <p> <b>bankID</b></p>	<p><i>Date and time</i> (UTC+01:00) Amsterdam, Berlin, Bern, Rome, Stockholm, Vienna</p> <p>14.04.2021 12.45.04</p> <p><i>Date of birth</i></p> <p>1957-11-20</p> <p><i>Signature method</i></p> <p>BankID (NO)</p>
<p><i>Signed by</i></p> <p><b>Klev, Knut</b></p> <p><i>(Identity verified with BankID Mobil (NO))</i></p> <p> <b>bankID</b></p>	<p><i>Date and time</i> (UTC+01:00) Amsterdam, Berlin, Bern, Rome, Stockholm, Vienna</p> <p>16.04.2021 19.59.13</p> <p><i>Date of birth</i></p> <p>1949-01-07</p> <p><i>Signature method</i></p> <p>BankID Mobil (NO)</p>
<p><i>Signed by</i></p> <p><b>Taalesen, Susanne</b></p> <p><i>(Identity verified with BankID Mobil (NO))</i></p> <p> <b>bankID</b></p>	<p><i>Date and time</i> (UTC+01:00) Amsterdam, Berlin, Bern, Rome, Stockholm, Vienna</p> <p>14.04.2021 21.54.12</p> <p><i>Date of birth</i></p> <p>1967-10-14</p> <p><i>Signature method</i></p> <p>BankID Mobil (NO)</p>
<p><i>Signed by</i></p> <p><b>Værås, Ole Morten</b></p> <p><i>(Identity verified with BankID (NO))</i></p> <p> <b>bankID</b></p>	<p><i>Date and time</i> (UTC+01:00) Amsterdam, Berlin, Bern, Rome, Stockholm, Vienna</p> <p>14.04.2021 13.32.41</p> <p><i>Date of birth</i></p> <p>1968-01-01</p> <p><i>Signature method</i></p> <p>BankID (NO)</p>
<p><i>Signed by</i></p>	<p><i>Date and time</i> (UTC+01:00) Amsterdam, Berlin, Bern, Rome, Stockholm, Vienna</p>



**Melsnes, Kristin**

*(Identity verified with BankID Mobil (NO))*



14.04.2021 12.18.27

*Date of birth*

1964-07-06

*Signature method*

BankID Mobil (NO)



**FLESBERG  
ELEKTRISITETSVERK AS**

## **Flesberg Elektrisitetsverk AS**

Org.nr 982 677 386

### **Årsregnskap 2020**



## 7.1 Årsregnskapet

### Flesberg Elektrisitetsverk AS

Org.nr 982 677 386

#### Resultatregnskap 01.01-31.12.

Hele 1.000 kr	Note	2020	2019
<b>RESULTATREGNSKAP</b>			
<b>DRIFTSINNTEKTER</b>			
Salgsinntekt energi	15	8 711	16 732
Salgsinntekt nettleie	15	26 762	26 296
Andre driftsinntekter	15	4 333	3 630
Sum driftsinntekter		<u>39 806</u>	<u>46 658</u>
<b>DRIFTSKOSTNADER</b>			
Energikjøp	15	3 910	13 398
Overføringskostnad	15	4 945	5 811
Varekostnad	15	204	121
Lønnskostnad	6,14,15	11 743	10 553
Avskrivning	2,15	6 140	6 029
Annen driftskostnad	6,15,17	12 506	9 981
Tap på fordringer	8,15,17	1	276
Sum driftskostnad		<u>39 449</u>	<u>46 169</u>
<b>DRIFTSRESULTAT</b>		<u><b>357</b></u>	<u><b>489</b></u>
<b>FINANSINNTEKTER OG FINANSKOSTNADER</b>			
Annen renteinntekt		26	47
Annen finansinntekt		68	115
<b>Sum finansinntekter</b>		<b>94</b>	<b>162</b>
Annen rentekostnad		73	152
Annen finanskostnad		8	16
<b>Sum finanskostnader</b>		<b>81</b>	<b>168</b>
<b>NETTO FINANSPOSTER</b>	5	<u><b>13</b></u>	<u><b>-6</b></u>
<b>Ordinært resultat før skattekostnad</b>		<u><b>370</b></u>	<u><b>483</b></u>
Skattekostnad på ordinært resultat	4	<u>-273</u>	
<b>ÅRSRESULTAT</b>		<u><b>644</b></u>	<u><b>483</b></u>
<b>DISPONERING AV ÅRSRESULTAT</b>			
Avsatt utbytte			
Overført fra/til annen egenkapital	1	<u>-644</u>	<u>-483</u>
		<u>-644</u>	<u>-483</u>



## Flesberg Elektrisitetsverk AS Org.nr 982 677 386

### BALANSE

#### Eiendeler

Hele 1.000 kr	Note	31.12.2020	31.12.2019
<b>ANLEGGSMIDLER</b>			
<b>Bygninger, ol</b>			
Bygninger	2,15,18	2 721	2 905
Fordelingsanlegg	2,15,18	83 519	84 937
Nettanlegg under utførelse	2	7 442	2 290
<b>Sum fast eiendom</b>		<b>93 682</b>	<b>90 132</b>
<b>Varige driftsmidler</b>			
Transportmidler og utstyr	2,15,18	2 729	3 524
<b>Sum inventar og utstyr</b>		<b>2 729</b>	<b>3 524</b>
<b>Finansielle anleggsmidler</b>			
Aksjer i andre selskaper	13	770	650
Obligasjoner og andre fordringer	13	827	750
<b>Sum finansielle anleggsmidler</b>		<b>1 597</b>	<b>1 400</b>
<b>Sum anleggsmidler</b>		<b>98 008</b>	<b>95 056</b>
<b>OMLØPSMIDLER</b>			
<b>Varer</b>		<b>12</b>	<b>117</b>
<b>Fordringer</b>			
Kundefordringer	8,10	6 440	7 425
Påløpt rente mindreinntekt	16		
Andre fordringer	4,6	1 736	1 403
<b>Sum fordringer</b>	<b>18</b>	<b>8 176</b>	<b>8 828</b>
<b>Bankinnskudd, kontanter og lignende</b>	<b>7</b>	<b>6 187</b>	<b>8 271</b>
<b>Sum omløpsmidler</b>		<b>14 375</b>	<b>17 216</b>
<b>SUM EIENDELER</b>		<b>112 383</b>	<b>112 272</b>



**Flesberg Elektrisitetsverk AS**  
Org.nr 982 677 386

**Egenkapital og gjeld**

Hele 1.000 kr	Note	31.12.2020	31.12.2019
<b>EGENKAPITAL</b>			
<b>Innskutt egenkapital</b>			
Aksjekapital (8.600 aksjer a kr. 50,-)	1,3	430	430
Egne aksjer (471 aksjer a kr. 50,-)	1,3	-24	-24
<b>Opptjent egenkapital</b>			
Annen egenkapital	1	95 846	95 202
<b>Sum egenkapital</b>		<b>96 252</b>	<b>95 608</b>
<b>GJELD</b>			
<b>Annen langsiktig gjeld</b>			
Gjeld til kredittinstitusjoner	18	3 016	333
<b>Kortsiktig gjeld</b>			
Merinntekt nettkunder	16	3 061	5 823
Leverandørgjeld	11	4 873	5 152
Betalbar skatt	4	-	-
Skyldig offentlige avgifter		3 518	3 629
Avsetning for årets utbytte		-	-
Annen kortsiktig gjeld	12	1 663	1 727
Sum kortsiktig gjeld		13 115	16 331
<b>Sum gjeld</b>		<b>16 131</b>	<b>16 664</b>
<b>SUM EGENKAPITAL OG GJELD</b>		<b>112 383</b>	<b>112 272</b>

Lampeland, 8. april 2021

Rune Ingels  
*Styreleder*

Astrid Tveiten  
*Styremedlem*

Thomas Fosen  
*Styremedlem*

Knut Klev  
*Styremedlem*

Susanne Taalesen  
*Styremedlem*

Ole Morten Værås  
*Ansattes representant*

Kristin Melsnes  
*Adm.dir.*



## Arsregnskap 2020

### Regnskapsprinsipper

Årsregnskapet er satt opp i samsvar med regnskapsloven, god regnskapsskikk for små foretak samt retningslinjer som er gitt fra Norges Vassdrags- og energiverk (NVE).

### Salgsinntekter

Inntektsføring ved salg av varer skjer på leveringstidspunktet. For nettvirksomheten er inntektsføringen basert på tildelt inntektsramme og retningslinjer fra NVE.

### Klassifisering og vurdering av balanseposter

Omløpsmidler og kortsiktig gjeld omfatter poster som forfaller til betaling innen ett år etter anskaffelsestidspunktet, samt poster som knytter seg til varekretsløpet. Øvrige poster er klassifisert som anleggsmiddel/langsiktig gjeld. Verdien av finansielle kraftkontrakter er vurdert til virkelig verdi. Øvrige omløpsmidler er vurdert til laveste verdi av anskaffelseskost og virkelig verdi. Kortsiktig gjeld balanseføres til nominelt beløp på opptakstidspunktet. Anleggsmidler vurderes til anskaffelseskost, men nedskrives til virkelig verdi dersom verdifallet ikke forventes å være forbigående. Langsiktig gjeld balanseføres til nominelt beløp på etableringstidspunktet.

### Aksjer og andeler

Aksjer og andeler i andre selskaper klassifisert som anleggsmidler, er vurdert til anskaffelseskost, men nedskrives til virkelig verdi dersom verdifallet ikke forventes å være forbigående.

### Fordringer

Kundefordringer og andre fordringer er oppført i balansen til pålydende etter fradrag for avsetning til forventet tap.

### Varige driftsmidler - anleggsbidrag

Varige driftsmidler balanseføres og avskrives over driftsmidlets levetid dersom de har levetid over 3 år og har en kostpris som overstiger kr 15.000. Direkte vedlikehold av driftsmidler kostnadsføres løpende under driftskostnader, mens påkostninger eller forbedringer tillegges driftsmidlets kostpris og avskrives i takt med driftsmidlet. Anleggsbidrag til investeringer fra offentlige og private går til fradrag på aktiverte verdier. Anleggsbidraget periodiseres dermed over investeringens økonomiske levetid i form av reduserte avskrivninger.

### Pensjoner

Selskapets pensjonsansvar i forhold til den ordinære tariffestede tjenstepensjonsordningen er dekket gjennom pensjonsordning i Kommunal Landspensjonskasse. Denne ordningen gir en definert ytelse i henhold til tariffavtalen i kommunal sektor. Fordi det foretas en fordeling av den aktuariemessige risiko mellom alle foretakene, kommunene og fylkeskommunene som deltar i ordningen, tilfredstiller den kriteriene for det som betegnes som en Multiemployer-plan. For denne ordningen er den regnskapsførte årlige pensjonskostnaden lik betalt pensjonspremie til ordningen. Fremtidige premier vil påvirkes av risikomessige over- eller underskudd på nåværende eller tidligere ansatte både i foretaket og i andre kommuner/foretak som inngår i ordningen. Premien vil også være påvirket av avkastning, lønnsvekst og utvikling i folketrygdens grunnbeløp.

FE har i tillegg en pensjonsavtale med enkelte av sine tidligere ansatte som årlig kostnadsføres i regnskapet.

### Skatt

Skattekostnaden i resultatregnskapet omfatter både periodens betalbare skatt og endring i utsatt skatt. Utsatt skatt er beregnet med 22 % på grunnlag av de midlertidige forskjeller som eksisterer mellom regnskapsmessige og skattemessige verdier. I henhold til uttalelse fra Sentralskattekontoret er prinsippet for beskatning av mer/mindreinntekt endret, slik at disse postene fra 2008 ikke lenger er med i grunnlaget for beskatning. Skatteøkende og skattereduserende midlertidige forskjeller som reverserer, eller kan reversere i samme periode, er utlignet og nettoført. Utsatt skattefordel er ikke balanseført.

### Kraftkontrakter og finansielle instrumenter

Selskapet har en kraftportefølje bestående av fysiske og finansielle kontrakter. Fysiske kontrakter er kontrakter med avtale om fysisk levering av kraft til en på forhånd avtalt pris i en bestemt periode. I regnskapet blir fysiske leveranser inntekts- eller kostnadsført til avtalt pris på leveringstidspunktet. Den finansielle kraftportefølgen knyttet til handel på Nord Pool blir vurdert til virkelig verdi, og verdiendringer blir resultatført fortløpende, med den følge at urealiserte gevinster / tap kommer til uttrykk i resultatregnskapet.

Finansielle kontrakter resulterer kun i løpende økonomiske oppgjør.



## Arsregnskap 2020

### Note 1 Egenkapital

#### Spesifikasjon av egenkapital:

Hele 1.000 kr	Aksje- kapital	Egne aksjer	Annen EK	Sum
Egenkapital 01.01.	430	-24	95 202	95 608
Kjøp egne aksjer				-
Salg egne aksjer				-
Utbytte egne aksjer				-
Endring i mer/mindreinntekt v/korrigert inntektsramme				-
Årets resultat			644	644
Disponert til utbytte			-	-
<b>Egenkapital 31.12.</b>	<b>430</b>	<b>-24</b>	<b>95 846</b>	<b>96 252</b>

Den bokførte egenkapitalen pr 31.12. omfatter således kun eksterne aksjer, dvs totalt antall aksjer minus egne aksjer.

### Note 2 Varige driftsmidler

Hele 1.000 kr

	Inventar/ utstyr og transpmidler	Fiber-anlegg	Bygninger/ Tomter	Fordelings- anlegg	Sum
Anskaffelseskost 01.01.	18 311	15 179	6 759	138 696	178 945
Tilgang kjøpte driftsmidler	179	2 509		1 278	3 966
Avgang utrangerte driftsmidler				490	490
Anskaffelseskost 31.12.	18 490	17 688	6 759	139 484	182 421
Akk avskrivninger 01.01.	14 788	8 122	3 853	60 817	87 580
Årets avskrivning	974	820	184	4 161	6 140
Avgang utrangerte driftsmidler				268	268
Akk. Avskrivninger 31.12.	15 762	8 942	4 037	64 710	93 452
<b>Bokført verdi pr. 31.12.</b>	<b>2 729</b>	<b>8 746</b>	<b>2 721</b>	<b>74 774</b>	<b>88 969</b>
Avskrivningstid	3-8 år	25 år	50 år	15-35 år	

Selskapet benytter lineære avskrivninger for alle varige driftsmidler.

Anlegg under utførelse ved utgangen av året utgjør kr 7.441.800,-.

### Note 3 Aksjekapital og aksjonærinformasjon

Hele kr	Antall	Pålydende	Bokført
<b>Spesifikasjon av aksjekapitalen</b>	<b>8 600</b>	<b>50</b>	<b>430 000</b>

#### Følgende aksjonærer eier mer enn 1% av aksjene i selskapet:

	Antall	%-andel	Pålydende	Sum
Flesberg kommune	5 201	60 %	50	260 050

Medlemmer av selskapets styre eier til sammen 14 aksjer i selskapet.

Ingen aksjeeier, selv eller som fullmektig, kan avgi mer enn 1 stemme på generalforsamlingen.

### Note 4 Skatt

Hele 1.000 kr

<b>Beregning av årets skattegrunnlag:</b>	<b>2020</b>	<b>2019</b>
Resultat før skattekostnad	370	484
Endring i midlertidige forskjeller	-1 629	-1 800
Permante forskjeller	16	21
<b>Skattegrunnlag årets inntekt</b>	<b>-1 243</b>	<b>-1 295</b>
Anvendt skattemessig fremførbart underskudd fra tidligere år	-	-
<b>Årets skattepliktige inntekt</b>	<b>-1 243</b>	<b>-1 295</b>

<b>Refusjon av skatt, tiltakspakke 2020 (fordring)</b>	<b>-273</b>	<b>-</b>
--	-------------	----------

<b>Oversikt over midlertidige forskjeller:</b>	<b>31.12.2020</b>	<b>31.12.2019</b>
Anleggsmidler	-2 494	-1 361
Kundefordringer	-1 100	-1 100
Mer/mindreinntekt	-3 061	-5 823
Underskudd til fremføring	-1 295	-1 295
<b>Sum</b>	<b>-7 950</b>	<b>-9 579</b>
<b>22% utsatt skatt / utsatt skattefordel</b>	<b>-1 749</b>	<b>-2 107</b>

#### Årets skattekostnad fremkommer som følger:

Årets betalbar skatt	-273
Årets endring i utsatt skattefordel	-
<b>Årets skattekostnad</b>	<b>-273</b>

Utsatt skattefordel er ikke balanseført i henhold til god regnskapsskikk for små foretak.



## Årsregnskap 2020

### Note 5 Poster som er slått sammen i regnskapet

Hele 1.000 kr		
<b>Finansinntekter</b>	<b>2020</b>	<b>2019</b>
Renteinntekt andre	7	2
Renter av bankinnskudd	19	45
Verdiendring finansielle kraftkontrakter		
Renteinntekt mindreinntekt		
Aksjeutbytte		
Andre finansinntekter, herunder aksjesalgsgvinster	69	115
<b>Sum finansinntekter</b>	<b>94</b>	<b>162</b>
<b>Finanskostnader</b>	<b>2020</b>	<b>2019</b>
Rentekostnad lån	-29	-15
Rentekostnad merinntekt	-44	-143
Verdiendring finansielle kraftkontrakter		
Nedskrivning av bokført verdi aksjer		
Andre finansutgifter	-8	-10
<b>Sum finanskostnader</b>	<b>-81</b>	<b>-168</b>

### Note 6 Lønnskostnader, antall ansatte, godtgjørelser, revisjon, lån til ansatte mm.

Hele 1.000 kr		
<b>Lønnskostnader</b>	<b>2020</b>	<b>2019</b>
Lønninger	13 049	10 153
Arbeidsgiveravgift	1 607	1 712
Pensjonskostnader	1 220	1 740
Andre ytelser	521	1 110
Aktivert lønn	-4 654	-4 162
<b>Sum</b>	<b>11 743</b>	<b>10 553</b>

Antall fast ansatte i regnskapsåret har vært 14-15 personer, dette tilsvarer 13 utførte årsverk.

I lønnskostnad er det inkludert kr 942.627 som relaterer seg til innleid daglig leder fra august 2020.

Ytelser til ledende personer	Daglig leder	Styrets leder
Lønn	1 429	290
Pensjonskostnad	66	0
Annen godtgjørelse	7	1
<b>Sum ytelser (ekskl.arb.g.avg)</b>	<b>1 503</b>	<b>290</b>

Daglig leder sluttet per juni 2020. Lønn inkluderer også sluttvederlag i denne forbindelse.

Det er kostnadsført kr 782.522 i samlet godtgjørelse til styret for 2020.

### Revisjon

Det er kostnadsført kr 96.495 i revisjonshonorar, og kr 143.163 i andre tjenester/bistand i 2020. Tallene er ekskl.mva.

### Lån til ansatte

Pr. 31.12. foreligger det ikke lenger lån til ansatte i regnskapet, tidligere lån er gjort opp i 2020.

### Note 7 Bundne midler

Hele kr	
Type	Beløp
Konto for skattetrekk	506 247
Handel terminmarkedet	0
<b>Sum bundne midler</b>	<b>506 247</b>

### Note 8 Leasing/leiekostnad, tap på fordringer

#### Leasing/leiekostnad

Selskapets har ingen vesentlige leie- eller leasingforpliktelser.

Det er leaset to biler fra september 2020, kostnadsført leiebeløp er kr 96.062 for året 2020.

#### Tap på fordringer

Hele kr		
Tap på fordringer inneværende år	1 087	75 874
Økt avsetning tap på fordringer	-	200 000
Innkommet på tidl.avskr.fordringer		-
<b>Sum tap på fordringer</b>	<b>1 087</b>	<b>275 874</b>



## Årsregnskap 2020

### Note 9 Kausjonsansvar

Flesberg Elektrisitetsverk AS har ingen garantiansvar eller kausjonsansvar ved utgangen av året.

### Note 10 Kundefordringer

Hele 1.000 kr	2020	2019
Kundefordringer til pålydende	3 931	4 251
Opptjent ikke fakturert inntekt	3 609	4 275
Avsetning til tap på krav	-1 100	-1 100
Sum kundefordringer	6 440	7 425

### Note 11 Leverandørgjeld

Hele 1.000 kr	2020	2019
Leverandørgjeld	4 873	5 152
Sum leverandørgjeld	4 873	5 152

### Note 12 Annen kortsiktig gjeld

Hele 1.000 kr	2020	2019
Avsetning påløpt lønn og feriepenger	1 060	1 165
Avsatt utbytte tidl. år	137	137
Depositum kunder		
Påløpte kostnader	455	425
Sum annen kortsiktig gjeld	1 652	1 727

### Note 13 Aksjer i andre selskaper / Obligasjoner og andre fordringer

Andre aksjer					Opprinnelig
Hele kr	Antall aksjer	Pålydende	Eierandel	Beløp	Kostpris
Flesberg Nett AS	30 000	1	100 %	30 000	30 000
Flesberg Hjelpeselskap Nett AS	30 000	1	100 %	30 000	30 000
Flesberg Marked AS	30 000	1	100 %	30 000	30 000
Flesberg Hjelpeselskap Marked AS	30 000	1	100 %	30 000	30 000
Numedal Fiber AS (NUFI), Veksthuset, 3622 SVENE	3 500	186	25 %	650 000	4 035 000
<b>Sum</b>				<b>770 000</b>	<b>4 155 000</b>

Flesberg Elektrisitetsverk AS eier 25% av Numedal Fiber AS. NUFU hadde i året 2019 et overskudd på kr 1.251.000. Selskapets egenkapital ved utgangen av 2019 var kr 11.130.000. Det er forventet et positivt resultat også i året 2020, som medfører styrkning av selskapets egenkapital.

Selskapene Flesberg Nett AS, Flesberg Hjelpeselskap Nett AS, Flesberg Marked AS og Flesberg Hjelpeselskap Marked AS ble opprettet i 2020 med tanke på fremtidig fisjon av selskapet i ulike virksomhetsområder. Det er ingen virksomhet i selskapene.

Obligasjoner og andre fordringer gjelder aktivert Egenkapitalinnskudd KLP i sin helhet.

### Note 14 Pensjonsforpliktelser

Flesberg Elektrisitetsverk AS har pensjonsforsikring i KLP Forsikring, for alle sine ansatte. Når det gjelder pensjonsforpliktelser viser vi til omtale i regnskapsprinsippene.



## Årsregnskap 2020

### Note 15 Segmentrapport

(Hele 1000 kr)	Kraftomsetning	Nett	Annet herunder fiber	Selskap
<b>Resultatposter:</b>				
Energisalg	8 711			8 711
Eliminert fortjeneste leveringsplikt				-67
Nettleie		26 828		26 828
Eliminert korrigert mer/mindreinntekt				-
Andre inntekter			4 333	4 333
<b>Sum driftsinntekter</b>	<b>8 711</b>	<b>26 828</b>	<b>4 333</b>	<b>39 805</b>
Varekostnad		276	204	480
Energikjøp	3 910			3 910
Overføringskostnad inkludert nettap		4 670		4 670
Lønnskostnader	614	10 122	1 007	11 743
Avskrivninger	20	5 198	920	6 139
Andre driftskostnader	1 845	9 052	1 609	12 506
<b>Sum driftskostnader</b>	<b>6 389</b>	<b>29 318</b>	<b>3 740</b>	<b>39 448</b>
<b>Driftsresultat</b>	<b>2 322</b>	<b>-2 490</b>	<b>593</b>	<b>357</b>

Driftsmidler	Nettvirksomhet	
	2020	2019
Fordelingsanlegg el.nett (eks. fiber)	74 774	77 880
Bygninger, inventar, utstyr, transportmidler	4 923	5 873
Sum	79 697	83 753
Gjennomsnittlig driftsmidler	81 725	83 286
Påslag 1 % for netto arbeidskapital	817	833
<b>Avkastningsgrunnlag</b>	<b>82 542</b>	<b>84 119</b>
<b>Avkastning 1 %</b>	<b>-3,02 %</b>	<b>-1,72 %</b>

### Note 16 Mer/mindreinntekt

(Hele 1.000 kr)

#### Årets tillatte nettinntekt

Årets inntektsramme fra NVE	22 482
Ordinær Kilekostnad	-1 149
Eiendomsskatt	483
Nettleie overliggende nett	4 195
Innbetalte Elhub-gebyrer	329
Beregnet avvik mellom årets avskrivninger og avkastning ifht. inntektsrammegrunnlaget	25
Årets lovlig nettinntekt	<u>26 365</u>

#### Årets mer / mindreinntekt

Periodisert tariffinntekt	<u>23 559</u>
---------------------------	---------------

#### Årets Mer (+) / Mindreinntekt (-)

-2 806

#### Akkumulert mer / mindreinntekt (NVE-rapport)

Akkumulert merinntekt 1.1. inkl renter	5 823
Årets mer (+) / mindreinntekt (-)	-2 806
Årets rente på mer/mindreinntekt	44
<b>Akkumulert merinntekt 31.12. inkl. renter</b>	<u><b>3 061</b></u>

Tallene er i overenstemmelse med verdiene i NVE-rapport.

### Note 17 Andre driftskostnader

(Hele kr)

Regnskapsposten består av:	2020	2019
Kostnader eiendommer	737 345	766 571
Driftskostnader anlegg	1 215 089	994 854
Kontorkostnader, data	2 845 426	2 581 074
Eksterne honorarer	5 361 155	2 986 832
Kostnader transportmidler	636 883	726 005
Møteutgifter	389 910	59 116
Andre driftskostnader	1 319 879	1 866 393
Netto tap på fordringer	1 087	275 874
<b>Sum andre driftskostnader</b>	<b>12 506 774</b>	<b>10 256 719</b>



## Årsregnskap 2020

### Note 18 Langsiktig gjeld

Fastrentelån på 4 mill kr. med 15 års avdragstid opptatt i DnB ASA i 2006 i forbindelse med utbygging av BLINK 1. Bokført verdi av lånet utgjør kr 66.647 ved utgangen av regnskapsåret. Det er ikke stilt noen spesiell sikkerhet for lånet. Restlån forfaller i sin helhet i 2021.

Det ble i 2020 inngått avtale med DNB om trekkfasilitet stor kr 10.000.000. Låneopptak i 2020 utgjorde kr 2.949.600. Kreditten har en løpetid på ett år og fornyes for ett år av gangen. Bokført verdi av lånet utgjør kr 2.949.600,- ved utgangen av 2020.

Bokført verdi av pantsatte eiendeler: (Hele 1.000 kr)	2020	2019
Eiendom (15 mill)	2 721	2 905
Motorvogner, anleggsmaskiner og driftstilbehør (15 mill)	2 729	3 524
Fordringer (15 mill)	6 440	7 425
<b>Sum bokført verdi pantsatte eiendeler</b>	<b>11 890</b>	<b>13 854</b>

### Note 19 Andre opplysninger

FE har siden august 2020 vært i en prosess for å finne rett fusjonspartner. Styret har etter en totalvurdering kommet frem til at en fusjon med Midtkraft AS er det beste alternativet, og vil således fremme dette for generalforsamlingen. Det vises for øvrig til nærmere omtale i årsberetningen.



Revisorkollegiet

Til generalforsamlingen i Flesberg Elektrisitetsverk AS

## UAVHENGIG REVISORS BERETNING

### Uttalelse om revisjonen av årsregnskapet

#### Konklusjon

Vi har revidert selskapet Flesberg Elektrisitetsverk AS' årsregnskap som viser et overskudd på kr 643 699. Årsregnskapet består av balanse per 31. desember 2020, resultatregnskap for regnskapsåret avsluttet per denne datoen og noter til årsregnskapet, herunder et sammendrag av viktige regnskapsprinsipper.

Etter vår mening er det medfølgende årsregnskapet avgitt i samsvar med lov og forskrifter og gir et rettviseende bilde av selskapets finansielle stilling per 31. desember 2020, og av dets resultater for regnskapsåret avsluttet per denne datoen i samsvar med regnskapslovens regler og god regnskapsskikk i Norge.

#### Grunnlag for konklusjonen

Vi har gjennomført revisjonen i samsvar med lov, forskrift og god revisjonsskikk i Norge, herunder de internasjonale revisjonsstandardene (ISA-ene). Våre oppgaver og plikter i henhold til disse standardene er beskrevet i *Revisors oppgaver og plikter ved revisjon av årsregnskapet*. Vi er uavhengige av selskapet slik det kreves i lov og forskrift, og har overholdt våre øvrige etiske forpliktelser i samsvar med disse kravene. Etter vår oppfatning er innhentet revisjonsbevis tilstrekkelig og hensiktsmessig som grunnlag for vår konklusjon.

#### Øvrig informasjon

Ledelsen er ansvarlig for øvrig informasjon. Øvrig informasjon består av informasjon i årsberetningen, men inkluderer ikke årsregnskapet og revisjonsberetningen.

Vår uttalelse om revisjonen av årsregnskapet dekker ikke øvrig informasjon, og vi attesterer ikke den øvrige informasjonen.

I forbindelse med revisjonen av årsregnskapet er det vår oppgave å lese øvrig informasjon med det formål å vurdere hvorvidt det foreligger vesentlig inkonsistens mellom øvrig informasjon og årsregnskapet, kunnskap vi har opparbeidet oss under revisjonen, eller hvorvidt den tilsynelatende inneholder vesentlig feilinformasjon. Dersom vi hadde konkludert med at den øvrige informasjonen inneholder vesentlig feilinformasjon er vi pålagt å rapportere det. Vi har ingenting å rapportere i så henseende.

#### Styret og daglig leders ansvar for årsregnskapet

Styret og daglig leder (ledelsen) er ansvarlig for å utarbeide årsregnskapet i samsvar med lov og forskrifter, herunder for at det gir et rettviseende bilde i samsvar med regnskapslovens regler og god regnskapsskikk i Norge. Ledelsen er også ansvarlig for slik intern kontroll som den finner nødvendig for å kunne utarbeide et årsregnskap som ikke inneholder vesentlig feilinformasjon, verken som følge av misligheter eller utilsiktede feil.

Ved utarbeidelsen av årsregnskapet må ledelsen ta standpunkt til selskapets evne til fortsatt drift og opplyse om forhold av betydning for fortsatt drift. Forutsetningen om fortsatt drift skal legges til grunn for årsregnskapet så lenge det ikke er sannsynlig at virksomheten vil bli avvirket.





Revisorkollegiet

*Revisors oppgaver og plikter ved revisjonen av årsregnskapet*

Vårt mål er å oppnå betryggende sikkerhet for at årsregnskapet som helhet ikke inneholder vesentlig feilinformasjon, verken som følge av misligheter eller utilsiktede feil, og å avgi en revisjonsberetning som inneholder vår konklusjon. Betryggende sikkerhet er en høy grad av sikkerhet, men ingen garanti for at en revisjon utført i samsvar med lov, forskrift og god revisjonsskikk i Norge, herunder ISA-ene, alltid vil avdekke vesentlig feilinformasjon som eksisterer. Feilinformasjon kan oppstå som følge av misligheter eller utilsiktede feil. Feilinformasjon blir vurdert som vesentlig dersom den enkeltvis eller samlet med rimelighet kan forventes å påvirke økonomiske beslutninger som brukerne foretar basert på årsregnskapet.

For videre beskrivelse av revisors oppgaver og plikter vises det til <https://revisorforeningen.no/revisjonsberetninger>


**Uttalelse om øvrige lovmessige krav**

*Konklusjon om registrering og dokumentasjon*

Basert på vår revisjon av årsregnskapet som beskrevet ovenfor, og kontrollhandlinger vi har funnet nødvendig i henhold til internasjonal standard for attestasjonsoppdrag (ISAE) 3000 «Attestasjonsoppdrag som ikke er revisjon eller forenklet revisorkontroll av historisk finansiell informasjon», mener vi at ledelsen har oppfylt sin plikt til å sørge for ordentlig og oversiktlig registrering og dokumentasjon av selskapets regnskapsopplysninger i samsvar med lov og god bokføringskikk i Norge.

Kongsberg, 12. april 2021

Revisorkollegiet AS

  
Roger Larsen  
Statsautorisert revisor