



ÅRSREGNSKAPET FOR REGNSKAPSÅRET 2021 - GENERELL INFORMASJON

Enheten

Organisasjonsnummer: 978 661 645
Organisasjonsform: Aksjeselskap
Foretaksnavn: HOLMEN TERMINAL DRAMMEN AS
Forretningsadresse: Hans Kiærs gate 1A
3041 DRAMMEN

Regnskapsår

Årsregnskapets periode: 01.01.2021 - 31.12.2021

Konsern

Morselskap i konsern: Nei

Regnskapsregler

Regler for små foretak benyttet: Ja
Benyttet ved utarbeidelsen av årsregnskapet til selskapet: Regnskapslovens alminnelige regler

Årsregnskapet fastsatt av kompetent organ

Bekreftet av representant for selskapet: Vibeke Skavold
Dato for fastsettelse av årsregnskapet: 28.02.2022

Grunnlag for avgivelse

År 2021: Årsregnskapet er elektronisk innlevert
År 2020: Tall er hentet fra elektronisk innlevert årsregnskap fra 2021

Det er ikke krav til at årsregnskapet m.v. som sendes til Regnskapsregisteret er undertegnet. Kontrollen på at dette er utført ligger hos revisor/enhetens øverste organ. Sikkerheten ivaretas ved at innsender har rolle/rettighet for innsending av årsregnskapet via Altinn, og ved at det bekreftes at årsregnskapet er fastsatt av kompetent organ.

Brønnøysundregistrene, 27.07.2023



Resultatregnskap

Beløp i: NOK	Note	2021	2020
RESULTATREGNSKAP			
Inntekter			
Annen driftsinntekt		1 944 346	2 488 866
Sum inntekter		1 944 346	2 488 866
Kostnader			
Lønnskostnad	2		
Avskrivning av driftsmidler og immaterielle eiendeler	1	843 144	843 156
Nedskrivning av varige driftsmidler og immaterielle eiendeler	1		
Annen driftskostnad	2	867 678	819 298
Sum kostnader		1 710 822	1 662 454
Driftsresultat		233 524	826 412
Finansinntekter og finanskostnader			
Annen finansinntekt		310 761	488 098
Sum finansinntekter		310 761	488 098
Netto finans		310 761	488 098
Ordinært resultat før skattekostnad		544 285	1 314 509
Skattekostnad på ordinært resultat	3	119 742	289 062
Ordinært resultat etter skattekostnad		424 543	1 025 447
Årsresultat	4	424 543	1 025 447
Årsresultat etter minoritetsinteresser		424 543	1 025 447
Totalresultat		424 543	1 025 447
Overføringer og disponeringer			
Avsatt til fond for vurderingsforskjeller	4		
Overført fra fond for vurderingsforskjeller	4		
Ordinært utbytte	4		
Konsernbidrag	4, 4		
Udekket tap	4, 4		



Resultatregnskap

Beløp i: NOK	Note	2021	2020
Avsatt til annen egenkapital	4	424 543	1 025 447
Overført fra annen egenkapital	4		
Sum overføringer og disponeringer		424 543	1 025 447



Balanse

Beløp i: NOK	Note	2021	2020
BALANSE - EIENDELER			
Anleggsmidler			
Immaterielle eiendeler			
Utsatt skattefordel	3		
Varige driftsmidler			
Bygn. og bygn.messig anlegg		14 120 540	14 963 684
Driftsløsøre, inventar o.a. utstyr	1		
Sum varige driftsmidler	1	14 120 540	14 963 684
Sum anleggsmidler		14 120 540	14 963 684
Omløpsmidler			
Varer			
Fordringer			
Kundefordringer		399 357	444 827
Andre kortsiktige fordringer		2 083	2 083
Sum fordringer		401 440	446 910
Bankinnskudd, kontanter og lignende			
Bankinnskudd, kontanter o.l.		40 912 789	39 723 474
Sum bankinnskudd, kontanter og lignende		40 912 789	39 723 474
Sum omløpsmidler		41 314 229	40 170 384
SUM EIENDELER		55 434 769	55 134 068
BALANSE - EGENKAPITAL OG GJELD			
Egenkapital			
Innskutt egenkapital			
Aksjekapital	4, 5	20 000 000	20 000 000
Beholdning av egne aksjer	4, 5		
Overkurs	4		



Balanse

Beløp i: NOK	Note	2021	2020
Annen innskutt egenkapital	4		
Sum innskutt egenkapital		20 000 000	20 000 000
Opptjent egenkapital			
Fond for vurderingsforskjeller	4		
Annen egenkapital	4	34 913 603	34 489 059
Sum opptjent egenkapital		34 913 603	34 489 059
Sum egenkapital		54 913 603	54 489 059
Gjeld			
Langsiktig gjeld			
Utsatt skatt	3	50 098	99 595
Sum avsetninger for forpliktelser		50 098	99 595
Annen langsiktig gjeld			
Sum langsiktig gjeld		50 098	99 595
Kortsiktig gjeld			
Leverandørgjeld		165 308	105 445
Betalbar skatt	3	169 239	331 934
Skyldig offentlige avgifter		136 521	108 035
Sum kortsiktig gjeld		471 068	545 414
Sum gjeld		521 166	645 009
SUM EGENKAPITAL OG GJELD		55 434 769	55 134 068



Brønnøysundregistrene

ÅRSREGNSKAP FOR REGNSKAPSÅRET 2021 - GENERELL INFORMASJON

Journalnummer: 2022 802414

Enheten

Organisasjonsnummer: 978 661 645
Organisasjonsform: Aksjeselskap
Foretaksnavn: HOLMEN TERMINAL DRAMMEN AS
Forretningsadresse: Hans Kiørs gate 1A
3041 DRAMMEN

Regnskapsår

Årsregnskapets periode: 01.01.2021 - 31.12.2021

Konsern

Morselskap i konsern: Nei

Regnskapsregler

Regler for små foretak benyttet: Ja
Benyttet ved utarbeidelsen av
årsregnskapet til selskapet: Regnskapslovens alminnelige regler

Årsregnskapet fastsatt av kompetent organ

Bekreftet av representant for selskapet: Vibeke Skavold
Dato for fastsettelse av årsregnskapet: 28.02.2022

Grunnlag for avgivelse

År 2021: Årsregnskap er elektronisk innlevert.
År 2020: Tall er hentet fra elektronisk innlevert årsregnskap fra 2021.

Det er ikke krav til at årsregnskapet m.v. som sendes til Regnskapsregisteret er undertegnet. Kontrollen på at dette er utført ligger hos revisor/enhetens øverste organ. Sikkerheten ivaretas ved at innsender har rolle/rettighet for innsending av årsregnskapet via Altinn, og ved at det bekreftes at årsregnskapet er fastsatt av kompetent organ.

Brønnøysundregistrene, 06.08.2022



Organisasjonsnr: 978 661 645
HOLMEN TERMINAL DRAMMEN AS

RESULTATREGNSKAP

Beløp i: NOK	Note	2021	2020
RESULTATREGNSKAP			
Inntekter			
Annen driftsinntekt		1 944 346	2 488 866
Sum inntekter		1 944 346	2 488 866
Kostnader			
Lønnskostnad	2		
Avskrivning av driftsmidler og immaterielle eiendeler	1	843 144	843 156
Nedskrivning av varige driftsmidler og immaterielle eiendeler	1		
Annen driftskostnad	2	867 678	819 298
Sum kostnader		1 710 822	1 662 454
Driftsresultat		233 524	826 412
Finansinntekter og finanskostnader			
Annen finansinntekt		310 761	488 098
Sum finansinntekter		310 761	488 098
Netto finans		310 761	488 098
Ordinært resultat før skattekostnad			
Skattekostnad på ordinært resultat		544 285	1 314 509
Skattekostnad på ordinært resultat	3	119 742	289 062
Ordinært resultat etter skattekostnad		424 543	1 025 447
Årsresultat	4	424 543	1 025 447
Årsresultat etter minoritetsinteresser		424 543	1 025 447
Totalresultat		424 543	1 025 447
Overføringer og disponeringer			
Avsatt til fond for vurderingsforskjeller	4		
Overført fra fond for vurderingsforskjeller	4		
Ordinært utbytte	4		
Konsernbidrag	4, 4		
Udekket tap	4, 4		
Avsatt til annen egenkapital	4	424 543	1 025 447



Overført fra annen egenkapital	4		
Sum overføringer og disponeringer		424 543	1 025 447



Organisasjonsnr: 978 661 645
HOLMEN TERMINAL DRAMMEN AS

BALANSE

Beløp i: NOK	Note	2021	2020
--------------	------	------	------

BALANSE - EIENDELER

Anleggsmidler

Immaterielle eiendeler

Utsatt skattefordel	3		
---------------------	---	--	--

Varige driftsmidler

Bygn. og bygn.messig anlegg		14 120 540	14 963 684
-----------------------------	--	------------	------------

Driftsløsøre, inventar o.			
---------------------------	--	--	--

a. utstyr	1		
-----------	---	--	--

Sum varige driftsmidler	1	14 120 540	14 963 684
--------------------------------	----------	-------------------	-------------------

Sum anleggsmidler		14 120 540	14 963 684
--------------------------	--	-------------------	-------------------

Omløpsmidler

Varer

Fordringer

Kundefordringer		399 357	444 827
-----------------	--	---------	---------

Andre kortsiktige			
-------------------	--	--	--

fordringer		2 083	2 083
------------	--	-------	-------

Sum fordringer		401 440	446 910
-----------------------	--	----------------	----------------

Bankinnskudd, kontanter og lignende

Bankinnskudd, kontanter o.			
----------------------------	--	--	--

l.		40 912 789	39 723 474
----	--	------------	------------

Sum bankinnskudd,		40 912 789	39 723 474
--------------------------	--	-------------------	-------------------

kontanter og lignende		40 912 789	39 723 474
------------------------------	--	-------------------	-------------------

Sum omløpsmidler		41 314 229	40 170 384
-------------------------	--	-------------------	-------------------

SUM EIENDELER		55 434 769	55 134 068
----------------------	--	-------------------	-------------------

BALANSE - EGENKAPITAL OG GJELD

Egenkapital

Innskutt egenkapital

Aksjekapital	4, 5	20 000 000	20 000 000
--------------	------	------------	------------

Beholdning av egne aksjer	4, 5		
---------------------------	------	--	--

Overkurs	4		
----------	---	--	--

Annen innskutt egenkapital	4		
----------------------------	---	--	--

Sum innskutt egenkapital		20 000 000	20 000 000
---------------------------------	--	-------------------	-------------------

Opptjent egenkapital

Fond for			
----------	--	--	--

vurderingsforskjeller	4		
-----------------------	---	--	--

Annen egenkapital	4	34 913 603	34 489 059
-------------------	---	------------	------------



Sum opptjent egenkapital		34 913 603	34 489 059
Sum egenkapital		54 913 603	54 489 059
Gjeld			
Langsiktig gjeld			
Utsatt skatt	3	50 098	99 595
Sum avsetninger for forpliktelseser		50 098	99 595
Annen langsiktig gjeld			
Sum langsiktig gjeld		50 098	99 595
Kortsiktig gjeld			
Leverandørgjeld		165 308	105 445
Betalbar skatt	3	169 239	331 934
Skyldig offentlige avgifter		136 521	108 035
Sum kortsiktig gjeld		471 068	545 414
Sum gjeld		521 166	645 009
SUM EGENKAPITAL OG GJELD		55 434 769	55 134 068



Organisasjonsnr: 978 661 645
HOLMEN TERMINAL DRAMMEN AS

NOTEOPPLYSNINGER - SELSKAP - alle poster oppgitt i hele tall

Note

Antall aksjer og aksjeeiere

Note

2

Antall årsverk i regnskapsåret

Virksomheten har hatt følgende antall årsverk:

0.00

Omløpsmidler Startdato Sluttdato Endring

Skattemessig fremf.undersk. Startdato Sluttdato Endring

Kortsiktig gjeld Startdato Sluttdato Endring



Årsregnskap 2021

for

Holmen Terminal Drammen AS



Resultatregnskap			
Holmen Terminal Drammen AS			
Driftsinntekter og driftskostnader	Note	2021	2020
Annen driftsinntekt		1 944 346	2 488 866
Sum driftsinntekter		1 944 346	2 488 866
Avskrivning av driftsmidler og immaterielle eiendeler	1	843 144	843 156
Annen driftskostnad	2	867 678	819 298
Sum driftskostnader		1 710 822	1 662 454
Driftsresultat		233 524	826 412
Finansinntekter og finanskostnader			
Annen finansinntekt		310 761	488 098
Sum finansinntekter		310 761	488 098
Resultat av finansposter		310 761	488 098
Ordinært resultat før skattekostnad		544 285	1 314 509
Skattekostnad på ordinært resultat	3	119 742	289 062
Ordinært resultat		424 543	1 025 447
Årsresultat	4	424 543	1 025 447
Overføringer			
Avsatt til annen egenkapital	4	424 543	1 025 447
Sum overføringer		424 543	1 025 447







Balanse			
Holmen Terminal Drammen AS			
Eiendeler	Note	2021	2020
Anleggsmidler			
Varige driftsmidler			
Bygn. og bygn.messig anlegg		14 120 540	14 963 684
Sum varige driftsmidler	1	14 120 540	14 963 684
Sum anleggsmidler		14 120 540	14 963 684
Omløpsmidler			
Fordringer			
Kundefordringer		399 357	444 827
Andre kortsiktige fordringer		2 083	2 083
Sum fordringer		401 440	446 910
Bankinnskudd, kontanter o.l.		40 912 789	39 723 474
Sum omløpsmidler		41 314 229	40 170 384
Sum eiendeler		55 434 769	55 134 068



Balanse			
Holmen Terminal Drammen AS			
	Note	2021	2020
Egenkapital og gjeld			
Innskutt egenkapital			
Aksjekapital	4, 5	20 000 000	20 000 000
Sum innskutt egenkapital		20 000 000	20 000 000
Opptjent egenkapital			
Annen egenkapital	4	34 913 603	34 489 059
Sum opptjent egenkapital		34 913 603	34 489 059
Sum egenkapital		54 913 603	54 489 059
Gjeld			
Avsetning for forpliktelser			
Utsatt skatt	3	50 098	99 595
Sum avsetning for forpliktelser		50 098	99 595
Annen langsiktig gjeld			
Kortsiktig gjeld			
Leverandørgjeld		165 308	105 445
Betalbar skatt	3	169 239	331 934
Skyldig offentlige avgifter		136 521	108 035
Sum kortsiktig gjeld		471 068	545 414
Sum gjeld		521 166	645 009
Sum egenkapital og gjeld		55 434 769	55 134 068

Drammen, 28.02.2022
Styret i Holmen Terminal Drammen AS

 Einar Olsen styreleder	 Vibeke Skavold styremedlem
 Ivar Vannebo styremedlem	 Jarle N. Hansen styremedlem/daglig leder

Holmen Terminal Drammen AS **Side 4**



Regnskapsprinsipper

Årsregnskapet er satt opp i samsvar med regnskapsloven av 1998 og god regnskapsskikk for små foretak i Norge.

Hovedregel for vurdering og klassifisering av eiendeler og gjeld

Eiendeler bestemt til varig eie eller bruk er klassifisert som anleggsmidler. Andre eiendeler er klassifisert som omløpsmidler. Fordringer som skal tilbakebetales innen et år er klassifisert som omløpsmidler. Ved klassifisering av kortsiktig og langsiktig gjeld er tilsvarende kriterier lagt til grunn.

Omløpsmidler vurderes til laveste av anskaffelseskost og virkelig verdi.

Anleggsmidler vurderes til anskaffelseskost, men nedskrives til gjenvinnbart beløp dersom dette er lavere enn bokført verdi, og verdifallet forventes ikke å være forbigående. Anleggsmidler med begrenset økonomisk levetid avskrives planmessig.

Fordringer

Kundefordringer og andre fordringer er oppført til pålydende etter fradrag for avsetning til forventet tap. Avsetning til tap gjøres på grunnlag av en individuell vurdering av de enkelte fordringer.

Bankinnskudd, kontanter og lignende

Bankinnskudd, kontanter ol. inkluderer kontanter, bankinnskudd og andre betalingsmidler med forfallsdato som er kortere enn tre måneder fra anskaffelse.

Inntekter

Salgsinntekter resultatføres iht opptjeningsprinsippet. Leieinntektene bokføres etter hvert som de opptjenes.

Kostnader

Kostnader regnskapsføres som hovedregel i samme periode som tilhørende inntekt. I de tilfeller det ikke er en klar sammenheng mellom utgifter og inntekter fastsettes fordelingen etter skjønnsmessige kriterier. Øvrige unntak fra sammenstillingsprinsippet er angitt der det er aktuelt.

Skatter

Skattekostnaden sammenstilles med regnskapsmessig resultat før skatt.

Skattekostnaden består av betalbar skatt (skatt på årets direkte skattepliktige inntekt) og endring i netto utsatt skatt. Skattekostnaden fordeles på ordinært resultat og virkning av prinsippendring og korrigerende av feil i henhold til skattegrunnlaget. Utsatt skatt og utsatt skattefordel er presentert netto i balansen. Utsatt skatt er beregnet med 22 % på grunnlag av de midlertidige forskjellene som eksisterer mellom regnskapsmessige og skattemessige verdier.

Note 1 Anleggsmidler

	Bygninger og annen fast eiendom	Faste tekniske installasjoner	Sum
Anskaffelseskost pr. 01.01.21	24 494 059	958 196	25 452 255
Anskaffelseskost 31.12.21	24 494 059	958 196	25 452 255
Akkumulerte avskrivninger 31.12.21	10 936 859	394 856	11 331 715
Av- og nedskrivninger pr. 31.12.21	10 936 859	394 856	11 331 715
Bokført verdi 31.12.21	13 557 200	563 340	14 120 540
Årets ordinære avskrivninger	774 000	69 144	843 144
Økonomisk levetid	40 år	10 år	
Avskrivningsplan	2,5 %	10 %	



Note 2 Lønnskostnader og ytelser, godtgjørelser til daglig leder, styret og revisor

Selskapet har i 2021 ingen ansatte og har ikke utbetalt lønn eller andre ytelser til selskapets styre.

Selskapets styre består av 3 menn og 1 kvinne.

Pensjonsforpliktelser

Selskapet har ingen ansatte og er ikke pliktig til å ha tjenstepensjonsordning etter lov om obligatorisk tjenstepensjon.

Honorar til revisor eks. mva utgjør:	2021	2020
Lovpålagt revisjon	103 100	51 500
Teknisk bistand	19 600	18 850
Annen regnskapsmessig bistand	50 220	5 000
Sum	172 920	75 350

Note 3 Skatt

Årets skattekostnad	2021	2020
Resultatført skatt på ordinært resultat:		
Betalbar skatt	169 239	331 934
Endring i utsatt skatt	-49 497	-42 872
Skattekostnad ordinært resultat	119 742	289 062
Skattepliktig inntekt:		
Ordinært resultat før skatt	544 285	1 314 509
Permanente forskjeller	0	-594
Endring i midlertidige forskjeller	224 984	194 874
Skattepliktig inntekt	769 270	1 508 789
Betalbar skatt i balansen:		
Betalbar skatt på årets resultat	169 239	331 934
Sum betalbar skatt i balansen	169 239	331 934

Skatteeffekten av midlertidige forskjeller som har giit opphav til utsatt skatt og utsatte skattefordeler, spesifisert på typer av midlertidige forskjeller

	2021	2020	Endring
Varige driftsmidler	227 719	452 703	224 984
Sum	227 719	452 703	224 984
Grunnlag for utsatt skatt	227 719	452 703	224 984
Utsatt skatt (22 %)	50 098	99 595	49 497

Note 4 Egenkapital

	Aksjekapital	Annen egenkapital	Sum egenkapital
Pr. 31.12.2020	20 000 000	34 489 059	54 489 059
Endringer ført mot EK		0	0
Pr 01.01.2021	20 000 000	34 489 059	54 489 059
Årets resultat		424 543	424 543
Utbytte		0	0
Pr 31.12.2021	20 000 000	34 913 603	54 913 603



Note 5 Aksjonærer

Aksjekapitalen i Holmen Terminal Drammen AS pr. 31.12 består av:

	Antall	Pålydende	Bokført
Ordinære aksjer	20 000	1 000	20 000 000
Sum	20 000		20 000 000

Eierstruktur

Aksjonærer i % pr. 31.12:

	Ordinære	Eierandel	Stemmeandel
Drammensregionens Interkommunale Havnevesen	20 000	100,0	100,0



Deloitte.

Deloitte AS
Erik Børresens allé 2
Postboks 2013 Strømsø
NO-3003 Drammen
Norway

Tel: +47 32 26 41 00
www.deloitte.no

Til generalforsamlingen i Holmen Terminal Drammen AS

UAVHENGIG REVISORS BERETNING

Konklusjon

Vi har revidert Holmen Terminal Drammen AS' årsregnskap som består av balanse per 31. desember 2021, resultatregnskap for regnskapsåret avsluttet per denne datoen og noter til årsregnskapet, herunder et sammendrag av viktige regnskapsprinsipper.

Etter vår mening

- oppfyller årsregnskapet gjeldende lovkrav, og
- gir årsregnskapet et rettviseende bilde av selskapets finansielle stilling per 31. desember 2021, og av dets resultater for regnskapsåret avsluttet per denne datoen i samsvar med regnskapslovens regler og god regnskapsskikk i Norge.

Grunnlag for konklusjonen

Vi har gjennomført revisjonen i samsvar med de internasjonale revisjonsstandardene International Standards on Auditing (ISA-ene). Våre oppgaver og plikter i henhold til disse standardene er beskrevet nedenfor under *Revisors oppgaver og plikter ved revisjonen av årsregnskapet*. Vi er uavhengige av selskapet slik det kreves i lov, forskrift og International Code of Ethics for Professional Accountants utstedt av the International Ethics Standards Board for Accountants (IESBA-reglene), og vi har overholdt våre øvrige etiske forpliktelser i samsvar med disse kravene. Innhentet revisjonsbevis er etter vår vurdering tilstrekkelig og hensiktsmessig som grunnlag for vår konklusjon.

Styrets og daglig leders ansvar for årsregnskapet

Styret og daglig leder (ledelsen) er ansvarlige for å utarbeide årsregnskapet og for at det gir et rettviseende bilde i samsvar med regnskapslovens regler og god regnskapsskikk i Norge. Ledelsen er også ansvarlig for slik internkontroll som den finner nødvendig for å kunne utarbeide et årsregnskap som ikke inneholder vesentlig feilinformasjon, verken som følge av misligheter eller utilsiktede feil.

Ved utarbeidelsen av årsregnskapet må ledelsen ta standpunkt til selskapets evne til fortsatt drift og opplyse om forhold av betydning for fortsatt drift. Forutsetningen om fortsatt drift skal legges til grunn for årsregnskapet så lenge det ikke er sannsynlig at virksomheten vil bli avviklet.

Revisors oppgaver og plikter ved revisjonen av årsregnskapet

Vårt mål er å oppnå betryggende sikkerhet for at årsregnskapet som helhet ikke inneholder vesentlig feilinformasjon, verken som følge av misligheter eller utilsiktede feil, og å avgi en revisjonsberetning som inneholder vår konklusjon. Betryggende sikkerhet er en høy grad av sikkerhet, men ingen garanti for at en revisjon utført i samsvar med ISA-ene, alltid vil avdekke vesentlig feilinformasjon som eksisterer. Feilinformasjon kan oppstå som følge av misligheter eller utilsiktede feil. Feilinformasjon blir vurdert som vesentlig dersom den enkeltvis eller samlet med rimelighet kan forventes å påvirke økonomiske beslutninger som brukerne foretar basert på årsregnskapet.

Som del av en revisjon i samsvar med ISA-ene, utøver vi profesjonelt skjønn og utviser profesjonell skepsis gjennom hele revisjonen. I tillegg:

- identifiserer og vurderer vi risikoen for vesentlig feilinformasjon i regnskapet, enten det skyldes misligheter eller utilsiktede feil. Vi utformer og gjennomfører revisjonshandlinger for å håndtere slike risikoer, og innhenter revisjonsbevis som er tilstrekkelig og hensiktsmessig som grunnlag for vår konklusjon. Risikoen for at vesentlig feilinformasjon som følge av misligheter ikke blir avdekket, er høyere enn for feilinformasjon som skyldes

Deloitte refers to one or more of Deloitte Touche Tohmatsu Limited ("DTTL"), its global network of member firms, and their related entities (collectively, the "Deloitte organization"). DTTL (also referred to as "Deloitte Global") and each of its member firms and related entities are legally separate and independent entities, which cannot obligate or bind each other in respect of third parties. DTTL and each DTTL member firm and related entity is liable only for its own acts and omissions, and not those of each other. DTTL does not provide services to clients. Please see www.deloitte.no to learn more.

© Deloitte AS

Registrert i Foretaksregisteret Medlemmer av Den norske Revisorforening
Organisasjonsnummer: 980 211 282

Permeo Dokumentnøkkel: C6TU2-CHL3G-PLXF-7D3G-C-NBOEX-4XHZD



Deloitte.

side 2
Uavhengig revisors beretning -
Holmen Terminal Drammen AS

utilsiktede feil, siden misligheter kan innebære samarbeid, forfalskning, bevisste utelatelser, uriktige fremstillinger eller overstyring av internkontroll.

- opparbeider vi oss en forståelse av den interne kontroll som er relevant for revisjonen, for å utforme revisjonshandlinger som er hensiktsmessige etter omstendighetene, men ikke for å gi uttrykk for en mening om effektiviteten av selskapets interne kontroll.
- evaluerer vi om de anvendte regnskapsprinsippene er hensiktsmessige og om regnskapsestimaterne og tilhørende noteopplysninger utarbeidet av ledelsen er rimelige.
- konkluderer vi på hensiktsmessigheten av ledelsens bruk av fortsatt drift-forutsetningen ved avleggelsen av årsregnskapet, basert på innhentede revisjonsbevis, og hvorvidt det foreligger vesentlig usikkerhet knyttet til hendelser eller forhold som kan skape tvil av betydning om selskapets evne til fortsatt drift. Dersom vi konkluderer med at det eksisterer vesentlig usikkerhet, kreves det at vi i revisjonsberetningen henleder oppmerksomheten på tilleggsopplysningene i årsregnskapet, eller, dersom slike tilleggsopplysninger ikke er tilstrekkelige, at vi modifierer vår konklusjon. Våre konklusjoner er basert på revisjonsbevis innhentet inntil datoen for revisjonsberetningen. Etterfølgende hendelser eller forhold kan imidlertid medføre at selskapet ikke fortsetter driften.
- evaluerer vi den samlede presentasjonen, strukturen og innholdet i årsregnskapet, inkludert tilleggsopplysningene, og hvorvidt årsregnskapet gir uttrykk for de underliggende transaksjonene og hendelsene på en måte som gir et rettviseende bilde.

Vi kommuniserer med styret blant annet om det planlagte omfanget av revisjonen og til hvilken tid revisjonsarbeidet skal utføres. Vi utveksler også informasjon om forhold av betydning som vi har avdekket i løpet av revisjonen, herunder om eventuelle svakheter av betydning i den interne kontrollen.

Drammen, 28. februar 2022
Deloitte AS

Vidar Nesse
statsautorisert revisor

Penneo Dokumentnøkkel: C6TU2-CHL3G-PL4XF-7D3GC-NBOEX-4XHZD



PENNEO

Signaturene i dette dokumentet er juridisk bindende. Dokument signert med "Penneo"™ - sikker digital signatur.
De signerende parter sin identitet er registrert, og er listet nedenfor.

"Med min signatur bekrefter jeg alle datoer og innholdet i dette dokument."

Vidar Nesse

Statsautorisert revisor

Serienummer: 9578-5994-4-514762

IP: 217.173.xxx.xxx

2022-02-25 13:44:06 UTC



Penneo Dokumentnøkkel: C6TU2-CHL3G-PL4XF-7D3GC-NBQEX-4XH7D

Dokumentet er signert digitalt, med **Penneo.com**. Alle digitale signatur-data i dokumentet er sikret og validert av den datamaskin-utregnede hash-verdien av det opprinnelige dokument. Dokumentet er låst og tids-stemplet med et sertifikat fra en betrodd tredjepart. All kryptografisk bevis er integrert i denne PDF, for fremtidig validering (hvis nødvendig).

Hvordan bekrefter at dette dokumentet er originalen?

Dokumentet er beskyttet av ett Adobe CDS sertifikat. Når du åpner dokumentet i

Adobe Reader, skal du kunne se at dokumentet er sertifisert av **Penneo e-signature service <penneo@penneo.com>**. Dette garanterer at innholdet i dokumentet ikke har blitt endret.

Det er lett å kontrollere de kryptografiske beviser som er lokalisert inne i dokumentet, med Penneo validator - <https://penneo.com/validate>