



ÅRSREGNSKAPET FOR REGNSKAPSÅRET 2022 - GENERELL INFORMASJON

Enheten

Organisasjonsnummer: 952 824 724
Organisasjonsform: Aksjeselskap
Foretaksnavn: ELCO INVEST AS
Forretningsadresse: Mario Caprinos vei 3B
1367 SNARØYA

Regnskapsår

Årsregnskapets periode: 01.01.2022 - 31.12.2022

Konsern

Morselskap i konsern: Nei

Regnskapsregler

Regler for små foretak benyttet: Ja
Benyttet ved utarbeidelsen av årsregnskapet til selskapet: Regnskapslovens alminnelige regler

Årsregnskapet fastsatt av kompetent organ

Bekreftet av representant for selskapet: Jens Emil Rynning
Dato for fastsettelse av årsregnskapet: 26.06.2023

Grunnlag for avgivelse

År 2022: Årsregnskapet er elektronisk innlevert
År 2021: Tall er hentet fra elektronisk innlevert årsregnskap fra 2022

Det er ikke krav til at årsregnskapet m.v. som sendes til Regnskapsregisteret er undertegnet. Kontrollen på at dette er utført ligger hos revisor/enhetens øverste organ. Sikkerheten ivaretas ved at innsender har rolle/rettighet for innsending av årsregnskapet via Altinn, og ved at det bekreftes at årsregnskapet er fastsatt av kompetent organ.

Brønnøysundregistrene, 10.07.2024



Resultatregnskap

Beløp i: NOK	Note	2022	2021
RESULTATREGNSKAP			
Inntekter			
Annen driftsinntekt		206 624	622 316
Sum inntekter		206 624	622 316
Kostnader			
Lønnskostnad			85 575
Annen driftskostnad	2	1 303 399	153 563
Sum kostnader		1 303 399	239 138
Driftsresultat		-1 096 775	383 178
Finansinntekter og finanskostnader			
Annen renteinntekt		1 652	71 629
Annen finansinntekt			209 403
Sum finansinntekter		1 652	281 032
Annen rentekostnad			3 063
Annen finanskostnad	2		
Sum finanskostnader			3 063
Netto finans		1 652	277 969
Ordinært resultat før skattekostnad		-1 095 123	661 147
Ordinært resultat etter skattekostnad		-1 095 123	661 147
Årsresultat		-1 095 123	661 147
Årsresultat etter minoritetsinteresser		-1 095 123	661 147
Totalresultat		-1 095 123	661 147
Overføringer og disponeringer			
Overført til annen egenkapital	4	-1 095 123	661 147
Sum overføringer og disponeringer		-1 095 123	661 147



Balanse

Beløp i: NOK	Note	2022	2021
BALANSE - EIENDELER			
Anleggsmidler			
Immaterielle eiendeler			
Finansielle anleggsmidler			
Investeringer i aksjer og andeler	5	43 072	199 423
Sum finansielle anleggsmidler		43 072	199 423
Sum anleggsmidler		43 072	199 423
Omløpsmidler			
Varer			
Fordringer			
Andre kortsiktige fordringer			1 946
Sum fordringer			1 946
Investeringer			
Markedsbaserte aksjer	2	8 721 078	9 548 022
Markedsbaserte obligasjoner	2		
Andre markedsbaserte finansielle instrumenter	2		
Sum investeringer		8 721 078	9 548 022
Bankinnskudd, kontanter og lignende			
Bankinnskudd		158 683	218 948
Sum bankinnskudd, kontanter og lignende		158 683	218 948
Sum omløpsmidler		8 879 761	9 768 916
SUM EIENDELER		8 922 833	9 968 339

BALANSE - EGENKAPITAL OG GJELD

Egenkapital

Innskutt egenkapital



Balanse

Beløp i: NOK	Note	2022	2021
Aksjekapital	4, 6	600 000	600 000
Beholdning av egne aksjer	4	-286 000	-286 000
Sum innskutt egenkapital		314 000	314 000
Opptjent egenkapital			
Annen egenkapital	4	8 538 234	9 633 357
Sum opptjent egenkapital		8 538 234	9 633 357
Sum egenkapital		8 852 234	9 947 357
Sum langsiktig gjeld		0	0
Kortsiktig gjeld			
Leverandørgjeld		43 269	
Annen kortsiktig gjeld		27 330	20 982
Sum kortsiktig gjeld		70 599	20 982
Sum gjeld		70 599	20 982
SUM EGENKAPITAL OG GJELD		8 922 833	9 968 339



Brønnøysundregistrene

ÅRSREGNSKAP FOR REGNSKAPSÅRET 2022 - GENERELL INFORMASJON

Journalnummer: 2023 574155

Enheten

Organisasjonsnummer: 952 824 724
Organisasjonsform: Aksjeselskap
Foretaksnavn: ELCO INVEST AS
Forretningsadresse: Mario Caprinos vei 3B
1367 SNARØYA

Regnskapsår

Årsregnskapets periode: 01.01.2022 - 31.12.2022

Konsern

Morselskap i konsern: Nei

Regnskapsregler

Regler for små foretak benyttet: Ja
Benyttet ved utarbeidelsen av
årsregnskapet til selskapet: Regnskapslovens alminnelige regler

Årsregnskapet fastsatt av kompetent organ

Bekreftet av representant for selskapet: Jens Emil Rynning
Dato for fastsettelse av årsregnskapet: 26.06.2023

Grunnlag for avgivelse

År 2022: Årsregnskap er elektronisk innlevert.
År 2021: Tall er hentet fra elektronisk innlevert årsregnskap fra 2022.

Det er ikke krav til at årsregnskapet m.v. som sendes til Regnskapsregisteret er undertegnet. Kontrollen på at dette er utført ligger hos revisor/enhetens øverste organ. Sikkerheten ivaretas ved at innsender har rolle/rettighet for innsending av årsregnskapet via Altinn, og ved at det bekreftes at årsregnskapet er fastsatt av kompetent organ.

Brønnøysundregistrene, 12.07.2023



Organisasjonsnr: 952 824 724
ELCO INVEST AS

RESULTATREGNSKAP

Beløp i: NOK	Note	2022	2021
RESULTATREGNSKAP			
Inntekter			
Annen driftsinntekt		206 624	622 316
Sum inntekter		206 624	622 316
Kostnader			
Lønnskostnad			85 575
Annen driftskostnad	2	1 303 399	153 563
Sum kostnader		1 303 399	239 138
Driftsresultat		-1 096 775	383 178
Finansinntekter og finanskostnader			
Annen renteinntekt		1 652	71 629
Annen finansinntekt			209 403
Sum finansinntekter		1 652	281 032
Annen rentekostnad			3 063
Annen finanskostnad	2		
Sum finanskostnader			3 063
Netto finans		1 652	277 969
Ordinært resultat før skattekostnad		-1 095 123	661 147
Ordinært resultat etter skattekostnad		-1 095 123	661 147
Årsresultat		-1 095 123	661 147
Årsresultat etter minoritetsinteresser		-1 095 123	661 147
Totalresultat		-1 095 123	661 147
Overføringer og disponeringer			
Overført til annen egenkapital	4	-1 095 123	661 147
Sum overføringer og disponeringer		-1 095 123	661 147



Organisasjonsnr: 952 824 724
ELCO INVEST AS

BALANSE

Beløp i: NOK **Note** **2022** **2021**

BALANSE - EIENDELER

Anleggsmidler

Immaterielle eiendeler

Finansielle anleggsmidler

Investeringer i aksjer og andeler 5 43 072 199 423

Sum finansielle anleggsmidler 43 072 199 423

Sum anleggsmidler 43 072 199 423

Omløpsmidler

Varer

Fordringer

Andre kortsiktige fordringer 1 946

Sum fordringer 1 946

Investeringer

Markedsbaserte aksjer 2 8 721 078 9 548 022

Markedsbaserte obligasjoner 2

Andre markedsbaserte finansielle instrumenter 2

Sum investeringer 8 721 078 9 548 022

Bankinnskudd, kontanter og lignende

Bankinnskudd 158 683 218 948

Sum bankinnskudd, kontanter og lignende 158 683 218 948

Sum omløpsmidler 8 879 761 9 768 916

SUM EIENDELER 8 922 833 9 968 339

BALANSE - EGENKAPITAL OG GJELD

Egenkapital

Innskutt egenkapital

Aksjekapital 4, 6 600 000 600 000

Beholdning av egne aksjer 4 -286 000 -286 000

Sum innskutt egenkapital 314 000 314 000

Opptjent egenkapital

Annen egenkapital 4 8 538 234 9 633 357



Sum opptjent egenkapital	8 538 234	9 633 357
Sum egenkapital	8 852 234	9 947 357
Sum langsiktig gjeld	0	0
Kortsiktig gjeld		
Leverandørgjeld	43 269	
Annen kortsiktig gjeld	27 330	20 982
Sum kortsiktig gjeld	70 599	20 982
Sum gjeld	70 599	20 982
SUM EGENKAPITAL OG GJELD	8 922 833	9 968 339



Organisasjonsnr: 952 824 724
ELCO INVEST AS

NOTEOPPLYSNINGER - SELSKAP - alle poster oppgitt i hele tall

Note

Antall årsverk i regnskapsåret
0.00

Sum Beløp

Balanseført verdi 31.12. Varige driftsmidler Immaterielle eiend.

Konsernregnskap

Morselskapet sitt navn

Forretningskontor for morselskapet

Begrunnelse for at datterselskap er utelatt fra konsolideringen

Samlet beløp - tilknyttet selskap Årets Fjorårets

Samlet beløp - foretak i samme konsern Årets Fjorårets

Samlet beløp - foretak i samme konsern Årets Fjorårets

Samlet beløp - felles kontrollert virksomhet Årets Fjorårets

Pantstillelse Beløp

Beholdning av egne aksjer Antall Pålydende Andel av aksjek.



Crowe Partner Revisjon AS
Org.nr.: 922829845MVA
Dronning Mauds gate 10
0250 Oslo
Tlf. +47 21 93 93 00
www.crowe.no

Til generalforsamlingen i Elco Invest AS

UAVHENGIG REVISORS BERETNING

Konklusjon

Vi har revidert **Elco Invest AS'** årsregnskap som viser et underskudd på **NOK 1 095 124**. Årsregnskapet består av balanse per 31. desember 2022 og resultatregnskap for regnskapsåret avsluttet per denne datoen og noter til årsregnskapet, herunder et sammendrag av viktige regnskapsprinsipper.

Etter vår mening

- oppfyller årsregnskapet gjeldende lovkrav, og
- gir årsregnskapet et rettvisende bilde av selskapets finansielle stilling per 31. desember 2022 og av dets resultat for regnskapsåret avsluttet per denne datoen i samsvar med regnskapslovens regler og god regnskapsskikk i Norge.

Grunnlag for konklusjonen

Vi har gjennomført revisjonen i samsvar med International Standards on Auditing (ISA-ene). Våre oppgaver og plikter i henhold til disse standardene er beskrevet nedenfor under Revisors oppgaver og plikter ved revisjonen av årsregnskapet. Vi er uavhengige av selskapet slik det kreves i lov, forskrift og International Code of Ethics for Professional Accountants (inkludert internasjonale uavhengighetsstandarder) utstedt av the International Ethics Standards Board for Accountants (IESBA-reglene), og vi har overholdt våre øvrige etiske forpliktelser i samsvar med disse kravene. Innhentet revisjonsbevis er etter vår vurdering tilstrekkelig og hensiktsmessig som grunnlag for vår konklusjon.

Styrets og daglig leders ansvar for årsregnskapet

Styret og daglig leder (ledelsen) er ansvarlig for å utarbeide årsregnskapet og for at det gir et rettvisende bilde i samsvar med regnskapslovens regler og god regnskapsskikk i Norge. Ledelsen er også ansvarlig for slik intern kontroll som den finner nødvendig for å kunne utarbeide et årsregnskap som ikke inneholder vesentlig feilinformasjon, verken som følge av misligheter eller utilsiktede feil.

Ved utarbeidelsen av årsregnskapet må ledelsen ta standpunkt til selskapets evne til fortsatt drift og opplyse om forhold av betydning for fortsatt drift. Forutsetningen om fortsatt drift legges til grunn for årsregnskapet så lenge det ikke er sannsynlig at virksomheten vil bli avvirket.

Revisors oppgaver og plikter ved revisjonen av årsregnskapet

Vårt mål er å oppnå betryggende sikkerhet for at årsregnskapet som helhet ikke inneholder vesentlig feilinformasjon, verken som følge av misligheter eller utilsiktede feil, og å avgi en revisjonsberetning som inneholder vår konklusjon. Betryggende sikkerhet er en høy grad av sikkerhet, men ingen garanti for at en revisjon utført i samsvar med ISA-ene, alltid vil avdekke vesentlig feilinformasjon som eksisterer. Feilinformasjon kan oppstå som følge av misligheter eller utilsiktede feil. Feilinformasjon blir vurdert som vesentlig dersom den enkeltvis eller samlet med rimelighet kan forventes å påvirke økonomiske beslutninger som brukerne foretar basert på årsregnskapet.

Crowe Partner Revisjon AS is a member of Crowe Global, a Swiss Verein. Each member firm of Crowe Global is a separate and independent legal entity. Crowe Partner Revisjon AS and its affiliates are not responsible or liable for any acts or omissions of Crowe Global or any other member of Crowe Global. Crowe Global does not render any professional services and does not have an ownership or partnership interest in Crowe Partner Revisjon AS.

© 2023 Crowe Partner Revisjon AS



Crowe Partner Revisjon AS
Org.nr.: 922829845MVA
Dronning Mauds gate 10
0250 Oslo
Tlf. +47 21 93 93 00
www.crowe.no

Som del av en revisjon i samsvar med ISA-ene, utøver vi profesjonelt skjønn og utviser profesjonell skepsis gjennom hele revisjonen. I tillegg:

- identifiserer og vurderer vi risikoen for vesentlig feilinformasjon i årsregnskapet, enten det skyldes misligheter eller utilsiktede feil. Vi utformer og gjennomfører revisjonshandlinger for å håndtere slike risikoer, og innhenter revisjonsbevis som er tilstrekkelig og hensiktsmessig som grunnlag for vår konklusjon. Risikoen for at vesentlig feilinformasjon som følge av misligheter ikke blir avdekket, er høyere enn for feilinformasjon som skyldes utilsiktede feil, siden misligheter kan innebære samarbeid, forfalskning, bevisste utelatelser, uriktige fremstillinger eller overstyring av intern kontroll.
- opparbeider vi oss en forståelse av den interne kontroll som er relevant for revisjonen, for å utforme revisjonshandlinger som er hensiktsmessige etter omstendighetene, men ikke for å gi uttrykk for en mening om effektiviteten av selskapets interne kontroll.
- evaluerer vi om de anvendte regnskapsprinsippene er hensiktsmessige og om regnskapsestimaterne og tilhørende noteopplysninger utarbeidet av ledelsen er rimelige.
- konkluderer vi på om ledelsens bruk av fortsatt drift-forutsetningen er hensiktsmessige og, basert på innhentede revisjonsbevis, hvorvidt det foreligger vesentlig usikkerhet knyttet til hendelser eller forhold som kan skape tvil av betydning om selskapets evne til fortsatt drift. Dersom vi konkluderer med at det eksisterer vesentlig usikkerhet, kreves det at vi i revisjonsberetningen henleder oppmerksomheten på tilleggsopplysningene i årsregnskapet, eller, dersom slike tilleggsopplysninger ikke er tilstrekkelige, at vi modifierer vår konklusjon. Våre konklusjoner er basert på revisjonsbevis innhentet inntil datoen for revisjonsberetningen. Etterfølgende hendelser eller forhold kan imidlertid medføre at selskapet ikke fortsetter driften.
- evaluerer vi den samlede presentasjonen, strukturen og innholdet i årsregnskapet, inkludert tilleggsopplysningene, og hvorvidt årsregnskapet gir uttrykk for de underliggende transaksjonene og hendelsene på en måte som gir et rettviseende bilde.

Vi kommuniserer med styret blant annet om det planlagte innholdet i og tidspunkt for revisjonsarbeidet og eventuelle vesentlige funn i revisjonen, herunder vesentlige svakheter i intern kontroll som vi avdekker gjennom revisjonen.

Oslo, 28. juni 2023

CROWE PARTNER REVISJON AS

Anne Gudrid Tomterstad
Statsautorisert revisor

Crowe Partner Revisjon AS is a member of Crowe Global, a Swiss Verein. Each member firm of Crowe Global is a separate and independent legal entity. Crowe Partner Revisjon AS and its affiliates are not responsible or liable for any acts or omissions of Crowe Global or any other member of Crowe Global. Crowe Global does not render any professional services and does not have an ownership or partnership interest in Crowe Partner Revisjon AS.

© 2023 Crowe Partner Revisjon AS



Elektronisk signatur

Signert av

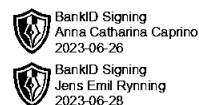
TOMTERSTAD, ANNE GUDRID
Norwegian Bypass

Dato og tid

(UTC+01:00) Amsterdam, Berlin, Bern, Rome, Stockholm, Vienna

28.06.2023 13.58.41

Dette dokumentet er signert med elektronisk signatur. En elektronisk signatur er juridisk forpliktende på samme måte som en håndskrevet signatur på papir. Denne siden er lagt til dokumentet for å vise grunnleggende informasjon om signaturen(e), og på de foregående sidene kan du lese dokumentet som er signert. Vedlagt finnes også en PDF med signatordetaljer, og en XML-fil med innholdet i den elektroniske signaturen(e). Vedleggene kan brukes for å verifisere gyldigheten av dokumentets signatur ved behov.




Årsregnskap 2022


ELCO INVEST AS

Org.nr.: 952 824 724



ELCO INVEST AS

 BankID Signing
Anna Catharina Caprino
2023-06-26

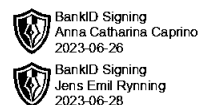
 BankID Signing
Jens Emil Rynning
2023-06-28

Resultatregnskap

	Note	2022	2021
Driftsinntekter og driftskostnader			
Annen driftsinntekt		206 623	622 316
Sum driftsinntekter		206 623	622 316
Lønnskostnad		0	85 575
Annen driftskostnad	2	1 303 399	153 563
Sum driftskostnader		1 303 399	239 138
Driftsresultat		-1 096 776	383 178
Finansinntekter og finanskostnader			
Annen renteinntekt		1 652	71 629
Annen finansinntekt		0	209 403
Sum finansinntekter		1 652	281 032
Annen rentekostnad		0	3 063
Sum finanskostnader		0	3 063
Resultat av finansposter		1 652	277 969
Resultat før skattekostnad		-1 095 124	661 147
Resultat		-1 095 124	661 147
Årsresultat		-1 095 124	661 147
Disponering av resultat			
Overført til annen egenkapital	4	-1 095 124	661 147
Sum overføringer		-1 095 124	661 147



ELCO INVEST AS





Balanse

	Note	2022	2021
Eiendeler			
Anleggsmidler			
Finansielle anleggsmidler			
Investeringer i aksjer og andeler	5	43 072	199 423
Sum finansielle anleggsmidler		43 072	199 423
Sum anleggsmidler		43 072	199 423
Omløpsmidler			
Fordringer			
Andre kortsiktige fordringer		0	1 946
Sum fordringer		0	1 946
Investeringer			
Markedsbaserte aksjer	2	8 721 078	9 548 022
Sum investeringer		8 721 078	9 548 022
Bankinnskudd o.l.			
Bankinnskudd		158 683	218 948
Sum bankinnskudd o.l.		158 683	218 948
Sum omløpsmidler		8 879 761	9 768 916
Sum eiendeler		8 922 833	9 968 339



ELCO INVEST AS

 BankID Signing
Anna Catharina Caprino
2023-06-26
 BankID Signing
Jens Emil Rynning
2023-06-28

Balanse

	Note	2022	2021
Egenkapital og gjeld			
Egenkapital			
Innskutt egenkapital			
Aksjekapital	4, 6	600 000	600 000
Egne aksjer	4	-286 000	-286 000
Sum innskutt egenkapital		314 000	314 000
Opptjent egenkapital			
Annen egenkapital	4	8 538 233	9 633 357
Sum opptjent egenkapital		8 538 233	9 633 357
Sum egenkapital		8 852 233	9 947 357
Gjeld			
Kortsiktig gjeld			
Leverandørgjeld		43 269	0
Annen kortsiktig gjeld		27 330	20 982
Sum kortsiktig gjeld		70 599	20 982
Sum gjeld		70 599	20 982
Sum egenkapital og gjeld		8 922 832	9 968 339

Oslo, 26.06.2023
Styret i ELCO INVEST AS

Jens Emil Rynning
styreleder/daglig leder

Anna Catharina Caprino
styremedlem



ELCO INVEST AS

Note 1 Regnskapsprinsipper

Årsregnskapet er satt opp i samsvar med regnskapsloven og god regnskapsskikk for små foretak.

Driftsinntekter og kostnader

Gevinst og tap ved salg av aksjer, samt verdiendring på markedsbaserte aksjer klassifiseres som driftsinntekt og driftskostnad.

Hovedregel for vurdering og klassifisering av eiendeler og gjeld

Eiendeler bestemt til varig eie eller bruk er klassifisert som anleggsmidler. Andre eiendeler er klassifisert som omløpsmidler. Fordringer som skal tilbakebetales innen ett år er uansett klassifisert som omløpsmidler. Ved klassifisering av kortsiktig og langsiktig gjeld er analoge kriterier lagt til grunn.

Anleggsmidler vurderes til anskaffelseskost, men nedskrives til virkelig verdi når verdifallet forventes å være varig. Anleggsmidler med begrenset økonomisk levetid avskrives planmessig. Langsiktig gjeld balanseføres til nominelt mottatt beløp på etableringstidspunktet.

Omløpsmidler vurderes til virkelig verdi. Kortsiktig gjeld balanseføres til nominelt mottatt beløp på etableringstidspunktet.

Aksjer klassifisert som anleggsmidler

Investeringer i langsiktige aksjer, hvor man ikke har betydelig innflytelse, balanseføres til anskaffelseskost. Investeringene blir nedskrevet til virkelig verdi dersom verdifallet anses å være varig.

Markedsbaserte finansielle omløpsmidler

Markedsbaserte finansielle omløpsmidler vurderes til virkelig verdi på balansedagen (porteføljepriippet). Ved realisasjon benyttes FIFO-prinsippet for tilordning av anskaffelseskost.

Fordringer

Fordringer oppføres til pålydende etter fradrag for avsetning til forventet tap. Avsetning til tap gjøres på grunnlag av en individuell vurdering av de enkelte fordringene.

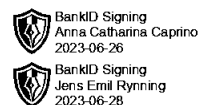
Skatt

Skattekostnaden i resultatregnskapet omfatter både periodens betalbare skatt og endring i utsatt skatt. Utsatt skatt er beregnet med 22 % på grunnlag av de midlertidige forskjeller som eksisterer mellom regnskapsmessige og skattemessige verdier, samt ligningsmessig underskudd til fremføring ved utgangen av regnskapsåret. Skatteøkende og skattereduserende midlertidige forskjeller som reverserer eller kan reversere i samme periode er utlignet og nettoført.

Utsatt skattefordel vil kunne være oppført i balansen i den utstrekning fordelene kan anses å kunne anvendes i fremtiden.



ELCO INVEST AS



Note 2 Markedsbaserte verdipapirer

	Anskaffelses kost	Markeds verdi	Balanseført verdi
Omløpsmidler	8 478 102	8 720 999	8 720 999

Årets bokførte verdiendring på markedsbaserte verdipapirer er kr 826 944.

Note 3 Skatt

Årets skattekostnad	2022	2021
Resultatført skatt på ordinært resultat:		
Betalbar skatt	0	0
Endring i utsatt skattefordel	0	0
Skattekostnad ordinært resultat	0	0

Skattepliktig inntekt:		
Resultat før skatt	-1 095 124	661 147
Permanente forskjeller	893 881	-928 176
Skattepliktig inntekt	-201 243	-267 029

Betalbar skatt i balansen:		
Betalbar skatt på årets resultat	0	0
Sum betalbar skatt i balansen	0	0

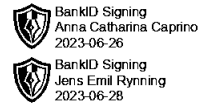
Skatteeffekten av midlertidige forskjeller og underskudd til fremføring som har gitt opphav til utsatt skatt og utsatte skattefordeler, spesifisert på typer av midlertidige forskjeller

	2022	2021	Endring
Akkumulert fremførbart underskudd	-544 980	-343 737	201 243
Inngår ikke i beregningen av utsatt skatt	544 980	343 737	-201 243
Utsatt skattefordel (22 %)	0	0	0

I henhold til God regnskapsskikk for små foretak balanseføres ikke utsatt skattefordel.

Note 4 Egenkapital

	Aksjekapital	Egne aksjer	Annen egenkapital	Sum egenkapital
Egenkapital 1.1.2022	600 000	-286 000	9 633 357	9 947 357
Årets resultat			-1 095 124	-1 095 124
Egenkapital 31.12.2022	600 000	-286 000	8 538 233	8 852 233



ELCO INVEST AS

Note 5 Investeringer i langsiktige aksjer

	Kostpris	Bokført verdi
Anleggsmidler		
Diverse mindre aksjeposter	1 562 753	43 202
Sum aksjer	1 562 753	43 202

Note 6 Aksjekapital og aksjonærer

Aksjekapitalen i ELCO INVEST AS pr. 31.12 består av følgende aksjeklasser:

	Antall	Pålydende	Bokført
A-aksjer	2100	200	420 000
B-aksjer	900	200	180 000
Sum	3 000		600 000

Eierstruktur

Aksjonærene pr. 31.12.2022 var:

	A-aksjer	B-aksjer	Sum antall	Eierandel %
Marius Wendelborg-Gahr	670	900	1570	52,3
Elco Invest AS	1430		1430	47,7
Totalt antall aksjer	2 100	900	3 000	100,00

Hver A-aksjer har 20 stemmer, og hver B-aksje har 1 stemme.

Note 7 Ansatte, godtgjørelser m.m.

Godtgjørelser til ledende personer.

Det er ikke kostnadsført eller utbetalt honorar eller annen godtgjørelse til selskapets styre.

Pensjonsforpliktelser

Selskapet har ingen ansatte og er derfor ikke pliktig til å ha tjenstepensjonsordning etter lov om obligatorisk tjenstepensjon.