



ÅRSREGNSKAPET FOR REGNSKAPSÅRET 2024 - GENERELL INFORMASJON

Enheten

Organisasjonsnummer: 990 074 089
Organisasjonsform: Aksjeselskap
Foretaksnavn: KLATREVERKET AS
Forretningsadresse: Myrens verksted 1A
0473 OSLO

Regnskapsår

Årsregnskapets periode: 01.01.2024 - 31.12.2024

Konsern

Morselskap i konsern: Ja
Konsernregnskap lagt ved: Nei

Regnskapsregler

Regler for små foretak benyttet: Ja
Benyttet ved utarbeidelsen av årsregnskapet til selskapet: Regnskapslovens alminnelige regler

Årsregnskapet fastsatt av kompetent organ

Bekreftet av representant for selskapet: Eirik Austlid
Dato for fastsettelse av årsregnskapet: 27.06.2025

Grunnlag for avgivelse

År 2024: Årsregnskapet er elektronisk innlevert
År 2023: Tall er hentet fra elektronisk innlevert årsregnskap fra 2024

Det er ikke krav til at årsregnskapet m.v. som sendes til Regnskapsregisteret er undertegnet. Kontrollen på at dette er utført ligger hos revisor/enhetens øverste organ. Sikkerheten ivaretas ved at innsender har rolle/rettighet for innsending av årsregnskapet via Altinn, og ved at det bekreftes at årsregnskapet er fastsatt av kompetent organ.

Brønnøysundregistrene, 03.07.2025



Resultatregnskap

Beløp i: NOK	Note	2024	2023
RESULTATREGNSKAP			
Inntekter			
Salgsinntekt		44 682 500	44 533 134
Sum inntekter		44 682 500	44 533 134
Kostnader			
Varekostnad		3 763 300	3 767 864
Lønnskostnad	2	14 695 829	14 913 777
Avskrivning	3, 4	1 856 472	1 826 189
Annen driftskostnad		13 094 916	12 763 498
Sum kostnader		33 410 517	33 271 328
Driftsresultat		11 271 983	11 261 806
Finansinntekter og finanskostnader			
Renteinntekt fra foretak i samme konsern			54 600
Annen finansinntekt		522 233	53 781
Sum finansinntekter		522 233	108 381
Nedskrivning av finansielle eiendeler		868 292	3 371 633
Annen finanskostnad		24 545	37 384
Sum finanskostnader		892 837	3 409 017
Netto finans		-370 604	-3 300 636
Ordinært resultat før skattekostnad		10 901 379	7 961 170
Skattekostnad på ordinært resultat	5	2 589 239	2 500 051
Ordinært resultat etter skattekostnad		8 312 140	5 461 119
Årsresultat		8 312 140	5 461 119
Overføringer og disponeringer			
Ordinært utbytte	6	8 010 000	5 010 000
Overføringer annen egenkapital	6	302 140	451 119
Sum overføringer og disponeringer		8 312 140	5 461 119



Balanse

Beløp i: NOK	Note	2024	2023
BALANSE - EIENDELER			
Anleggsmidler			
Immaterielle eiendeler			
Varige konsesjoner, patenter, lisenser, rettigheter med mer	4	8 751	43 764
Sum immaterielle eiendeler		8 751	43 764
Varige driftsmidler			
Driftsløsøre, inventar, verktøy, kontormaskiner ol	3	6 812 400	8 553 121
Sum varige driftsmidler		6 812 400	8 553 121
Finansielle anleggsmidler			
Investering i datterselskap	7	7 087 358	6 410 658
Lån til foretak i samme konsern	8	4 808 083	4 923 022
Investeringer i aksjer og andeler		15 000	15 000
Sum finansielle anleggsmidler		11 910 441	11 348 680
Sum anleggsmidler		18 731 592	19 945 565
Omløpsmidler			
Varer			
Sum varer	9	1 933 454	1 748 769
Fordringer			
Kundefordringer	8	550 783	510 764
Andre fordringer	8	511 334	746 430
Sum fordringer		1 062 117	1 257 194
Investeringer			
Andre markedsbaserte finansielle instrumenter		13 996 606	
Sum investeringer		13 996 606	
Bankinnskudd, kontanter og lignende			
Sum bankinnskudd, kontanter og lignende	10	8 104 123	15 467 872
Sum omløpsmidler		25 096 300	18 473 835



Balanse

Beløp i: NOK	Note	2024	2023
SUM EIENDELER		43 827 892	38 419 400
BALANSE - EGENKAPITAL OG GJELD			
Egenkapital			
Innskutt egenkapital			
Aksjekapital	6, 11	180 000	180 000
Overkurs	6	58 023	58 023
Sum innskutt egenkapital		238 023	238 023
Opptjent egenkapital			
Annen egenkapital	6	18 156 381	17 854 241
Sum opptjent egenkapital		18 156 381	17 854 241
Sum egenkapital		18 394 404	18 092 264
Gjeld			
Langsiktig gjeld			
Utsatt skatt	5	168 599	302 651
Sum avsetninger for forpliktelser		168 599	302 651
Annen langsiktig gjeld			
Sum langsiktig gjeld		168 599	302 651
Kortsiktig gjeld			
Leverandørgjeld	8	596 615	821 586
Betalbar skatt	5	2 478 388	2 163 872
Skyldige offentlige avgifter	10	1 192 803	1 139 794
Annen kortsiktig gjeld	8	12 987 083	10 889 233
Sum kortsiktig gjeld		25 264 889	20 024 485
Sum gjeld		25 433 488	20 327 136
SUM EGENKAPITAL OG GJELD		43 827 892	38 419 400



Brønnøysundregistrene

ÅRSREGNSKAP FOR REGNSKAPSÅRET 2024 - GENERELL INFORMASJON

Journalnummer: 2025 599589

Enheten

Organisasjonsnummer: 990 074 089
Organisasjonsform: Aksjeselskap
Foretaksnavn: KLATREVERKET AS
Forretningsadresse: Myrens verksted 1A
0473 OSLO

Regnskapsår

Årsregnskapets periode: 01.01.2024 - 31.12.2024

Konsern

Morselskap i konsern: Ja
Konsernregnskap lagt ved: Nei

Regnskapsregler

Regler for små foretak benyttet: Ja
Benyttet ved utarbeidelsen av
årsregnskapet til selskapet: Regnskapslovens alminnelige regler

Årsregnskapet fastsatt av kompetent organ

Bekreftet av representant for selskapet: Eirik Austlid
Dato for fastsettelse av årsregnskapet: 27.06.2025

Revisjon

Ekstern autorisert regnskapsfører har i løpet av regnskapsåret bistått ved den løpende regnskapsføringen eller utført andre tjenester for selskapet enn å utarbeide årsregnskapet: Ja

Grunnlag for avgivelse

År 2024: Årsregnskap er elektronisk innlevert.
År 2023: Tall er hentet fra elektronisk innlevert årsregnskap fra 2024.

Det er ikke krav til at årsregnskapet m.v. som sendes til Regnskapsregisteret er undertegnet. Kontrollen på at dette er utført ligger hos revisor/enhetens øverste organ. Sikkerheten ivaretas ved at innsender har rolle/rettighet for innsending av årsregnskapet via Altinn, og ved at det bekreftes at årsregnskapet er fastsatt av kompetent organ.

Brønnøysundregistrene, 01.07.2025



Organisasjonsnr: 990 074 089
KLATREVERKET AS

RESULTATREGNSKAP

Beløp i: NOK	Note	2024	2023
RESULTATREGNSKAP			
Inntekter			
Salgsinntekt		44 682 500	44 533 134
Sum inntekter		44 682 500	44 533 134
Kostnader			
Varekostnad		3 763 300	3 767 864
Lønnskostnad	2	14 695 829	14 913 777
Avskrivning	3, 4	1 856 472	1 826 189
Annen driftskostnad		13 094 916	12 763 498
Sum kostnader		33 410 517	33 271 328
Driftsresultat		11 271 983	11 261 806
Finansinntekter og finanskostnader			
Renteinntekt fra foretak i samme konsern			54 600
Annen finansinntekt		522 233	53 781
Sum finansinntekter		522 233	108 381
Nedskrivning av finansielle eiendeler		868 292	3 371 633
Annen finanskostnad		24 545	37 384
Sum finanskostnader		892 837	3 409 017
Netto finans		-370 604	-3 300 636
Ordinært resultat før skattekostnad			
Skattekostnad på ordinært resultat	5	2 589 239	2 500 051
Ordinært resultat etter skattekostnad		8 312 140	5 461 119
Årsresultat		8 312 140	5 461 119
Overføringer og disponeringer			
Ordinært utbytte	6	8 010 000	5 010 000
Overføringer annen egenkapital	6	302 140	451 119
Sum overføringer og disponeringer		8 312 140	5 461 119



Organisasjonsnr: 990 074 089
KLATREVERKET AS

BALANSE

Beløp i: NOK **Note** **2024** **2023**

BALANSE - EIENDELER

Anleggsmidler

Immaterielle eiendeler

Varige konsesjoner,
patenter, lisenser,
rettigheter med mer 4 8 751 43 764
Sum immaterielle eiendeler 8 751 43 764

Varige driftsmidler

Driftsløsøre, inventar,
verktøy, kontormaskiner ol 3 6 812 400 8 553 121
Sum varige driftsmidler 6 812 400 8 553 121

Finansielle anleggsmidler

Investering i datterselskap 7 7 087 358 6 410 658
Lån til foretak i samme
konsern 8 4 808 083 4 923 022
Investeringer i aksjer og
andeler 15 000 15 000
Sum finansielle
anleggsmidler 11 910 441 11 348 680

Sum anleggsmidler 18 731 592 19 945 565

Omløpsmidler

Varer
Sum varer 9 1 933 454 1 748 769

Fordringer

Kundefordringer 8 550 783 510 764
Andre fordringer 8 511 334 746 430
Sum fordringer 1 062 117 1 257 194

Investeringer

Andre markedsbaserte
finansielle instrumenter 13 996 606
Sum investeringer 13 996 606

Bankinnskudd, kontanter og lignende

Sum bankinnskudd,
kontanter og lignende 10 8 104 123 15 467 872

Sum omløpsmidler 25 096 300 18 473 835

SUM EIENDELER 43 827 892 38 419 400

BALANSE - EGENKAPITAL OG GJELD



Egenkapital			
Innskutt egenkapital			
Aksjekapital	6, 11	180 000	180 000
Overkurs	6	58 023	58 023
Sum innskutt egenkapital		238 023	238 023
Opptjent egenkapital			
Annen egenkapital	6	18 156 381	17 854 241
Sum opptjent egenkapital		18 156 381	17 854 241
Sum egenkapital		18 394 404	18 092 264
Gjeld			
Langsiktig gjeld			
Utsatt skatt	5	168 599	302 651
Sum avsetninger for forpliktelser		168 599	302 651
Annen langsiktig gjeld			
Sum langsiktig gjeld		168 599	302 651
Kortsiktig gjeld			
Leverandørgjeld	8	596 615	821 586
Betalbar skatt	5	2 478 388	2 163 872
Skyldige offentlige avgifter	10	1 192 803	1 139 794
Annen kortsiktig gjeld	8	12 987 083	10 889 233
Sum kortsiktig gjeld		25 264 889	20 024 485
Sum gjeld		25 433 488	20 327 136
SUM EGENKAPITAL OG GJELD		43 827 892	38 419 400



Organisasjonsnr: 990 074 089
KLATREVERKET AS

NOTEOPPLYSNINGER - SELSKAP - alle poster oppgitt i hele tall

Note
11

Antall aksjer og aksjeeiere

<u>Aksjeklasse</u>	<u>Ant. aksjer</u>	<u>Pålydende</u>	<u>Bokført verdi</u>
Ordinære aksjer	300000.00	0.60	180000.00

<u>Aksjeeiere - fritekst</u>	<u>Antall</u>	<u>Eierandel</u>	<u>Aksjeklasse</u>
Zapcap AS	150630.00	50.21%	Ordinære aksjer
Bjørn Erik Edin	42990.00	14.33%	Ordinære aksjer
Håkon Vego	28290.00	9.43%	Ordinære aksjer
Per Rangvald Buggenæss	16980.00	5.66%	Ordinære aksjer
Harald Mathias Løvlie	11310.00	3.77%	Ordinære aksjer
Zenith Zum AS	10915.00	3.64%	Ordinære aksjer
Roy Tore Fallaas	10170.00	3.39%	Ordinære aksjer
Lhotse Invest AS	8490.00	2.83%	Ordinære aksjer
Sven Stokkeland	8490.00	2.83%	Ordinære aksjer
R&f Invest AS	6065.00	2.02%	Ordinære aksjer
Endre Coleman Veka	5670.00	1.89%	Ordinære aksjer
<u>Sum</u>	<u>Sum antall</u>	<u>Sum eierandel</u>	
	300000.00	100.00%	

Note
2

Lønn og ytelser

<u>Lønn</u>	<u>Årets</u>	<u>Fjorårets</u>
	12505691.00	12647881.00

<u>Arbeidsgiveravgift</u>	<u>Årets</u>	<u>Fjorårets</u>
	1823647.00	1885153.00

<u>Pensjonskostnader</u>	<u>Årets</u>	<u>Fjorårets</u>
	258067.00	301932.00

<u>Andre ytelser</u>	<u>Årets</u>	<u>Fjorårets</u>
----------------------	--------------	------------------



108424.00 78811.00

<u>Sum lønnskostnader</u>	<u>Årets</u>	<u>Fjorårets</u>
	14695829.00	14913777.00

Selskapet er pliktig til å ha tjenstepensjonsordning etter lov om obligatorisk tjenstepensjon. Selskapets pensjonsordninger tilfredsstiller kravene i denne lov.

Note

Antall årsverk i regnskapsåret

Virksomheten har hatt følgende antall årsverk:

24.00

Note

Lån og sikkerhetsstillelse til ledende personer og aksjeeiere

Er det gitt lån eller sikkerhetsstillelse til ledende personer: Nei

Note

7

Konsern, tilknyttet selskap og datterselskap

Tilknyttet selskap/datterselskap

<u>Navn og adresse</u>	<u>Eierandel</u>	<u>Stemmeandel</u>	<u>Egenkapital</u>	<u>Resultat</u>
Drammen Klatresenter AS	90.10%	90.10%	3228529.00	-927133.00
Kristiansand Klatresenter AS	69.10%	69.10%	4239419.00	-628114.00

Virksomheten inngår i konsolideringen til morselskapets konsernregnsk.: Nei

<u>Navn</u>	<u>Forretningskontor</u>
Klatreverket AS	Sandakerveien 24c, 0473 Oslo

Datterselskap er utelatt fra konsolideringen: Ja

Begrunnelse for at datterselskap er utelatt fra konsolideringen

Det utarbeides ikke konsernregnskap, i henhold til unntaksregler for små foretak.

Note

Skattekostnad

Resultatført skatt på ordinært resultat



Skattepliktig inntekt

Betalbar skatt i balansen

Omløpsmidler Startdato Sluttdato Endring

Skattemessig fremf.undersk. Startdato Sluttdato Endring

Kortsiktig gjeld Startdato Sluttdato Endring



Klatreverket AS
Org.nr: 990 074 089

Årsrapport for 2024

- Årsregnskap**
- Resultatregnskap
- Balanse
- Noter

Revisjonsberetning



Klatreverket AS

Org.nr: 990 074 089

Resultatregnskap

	Note	2024	2023
Driftsinntekter			
Salgsinntekt		44 682 500	44 533 134
Sum driftsinntekter		<u>44 682 500</u>	<u>44 533 134</u>
Driftskostnader			
Varekostnad		3 763 300	3 767 864
Lønnskostnad	2	14 695 829	14 913 777
Avskrivning	3, 4	1 856 472	1 826 189
Annen driftskostnad		13 094 916	12 763 498
Sum driftskostnader		<u>33 410 517</u>	<u>33 271 328</u>
Driftsresultat		<u>11 271 983</u>	<u>11 261 806</u>
Finansinntekter og finanskostnader			
Renteinntekt fra foretak i samme konsern		0	54 600
Annen finansinntekt		522 233	53 781
Nedskrivning av finansielle eiendeler		868 292	3 371 633
Annen finanskostnad		24 545	37 384
Netto finansposter		<u>-370 604</u>	<u>-3 300 636</u>
Ordinært resultat før skattekostnad		<u>10 901 379</u>	<u>7 961 170</u>
Skattekostnad på ordinært resultat	5	<u>2 589 239</u>	<u>2 500 051</u>
Årsresultat		<u>8 312 140</u>	<u>5 461 119</u>
Overføringer og disponeringer			
Ordinært utbytte	6	8 010 000	5 010 000
Overføringer annen egenkapital	6	302 140	451 119
Sum disponert		<u>8 312 140</u>	<u>5 461 119</u>



Klatreverket AS

Org.nr: 990 074 089

Balanse pr. 31. desember

	Note	2024	2023
Anleggsmidler			
<i>Immaterielle eiendeler</i>			
Varige konsesjoner, patenter, lisenser, rettigheter med mer	4	8 751	43 764
<i>Varige driftsmidler</i>			
Driftsløsøre, inventar, verktøy, kontormaskiner ol	3	6 812 400	8 553 121
<i>Finansielle anleggsmidler</i>			
Investeringer i datterselskap	7	7 087 358	6 410 658
Lån til foretak i samme konsern	8	4 808 083	4 923 022
Investeringer i aksjer og andeler		15 000	15 000
Sum finansielle anleggsmidler		<u>11 910 441</u>	<u>11 348 680</u>
Sum anleggsmidler		<u>18 731 592</u>	<u>19 945 565</u>
Omløpsmidler			
Varer	9	<u>1 933 454</u>	<u>1 748 769</u>
<i>Fordringer</i>			
Kundefordringer		550 783	510 764
Andre fordringer		<u>511 334</u>	<u>746 430</u>
Sum fordringer		<u>1 062 117</u>	<u>1 257 194</u>
<i>Investeringer</i>			
Andre markedsbaserte finansielle instrumenter		13 996 606	0
Bankinnskudd, kontanter og lignende	10	<u>8 104 123</u>	<u>15 467 872</u>
Sum omløpsmidler		<u>25 096 300</u>	<u>18 473 835</u>
Sum eiendeler		<u>43 827 892</u>	<u>38 419 400</u>



Klatreverket AS


Org.nr. 990 074 089

Balanse pr. 31. desember


	Note	2024	2023
Egenkapital			
Innskutt egenkapital			
Aksjekapital	6, 11	180 000	180 000
Overkurs	6	58 023	58 023
Sum innskutt egenkapital		<u>238 023</u>	<u>238 023</u>
Opptjent egenkapital			
Annen egenkapital	6	18 156 381	17 854 241
Sum egenkapital		<u>18 394 404</u>	<u>18 092 264</u>
Gjeld			
Avsetninger for forpliktelser			
Utsatt skatt	5	168 599	302 651
Kortsiktig gjeld			
Leverandørgjeld		596 615	821 586
Betalbar skatt	5	2 478 388	2 163 872
Skyldige offentlige avgifter	10	1 192 803	1 139 794
Annen kortsiktig gjeld	8	12 987 083	10 889 233
Utbytte		<u>8 010 000</u>	<u>5 010 000</u>
Sum kortsiktig gjeld		<u>25 264 889</u>	<u>20 024 485</u>
Sum gjeld		<u>25 433 488</u>	<u>20 327 136</u>
Sum egenkapital og gjeld		<u>43 827 892</u>	<u>38 419 400</u>


Oslo, 21. mai 2025


Erik Austlid
Styreleder


Dag Cappelen Papazian
Nestleder/Daglig leder


Margrete Singaas
Styremedlem


Bjørn Erik Edin
Styremedlem


Mårten Gustav Fossum
Styremedlem



Klatreverket AS

Org.nr: 990 074 089

Noter til regnskapet for 2024

Note 1 - Regnskapsprinsipper

Årsregnskapet er satt opp i samsvar med regnskapslovens bestemmelser og god regnskapsskikk for små foretak.

Datterselskap/tilknyttet selskap

Datterselskapet og tilknyttede selskaper vurderes etter kostmetoden i selskapsregnskapet. Investeringen er vurdert til anskaffelseskost for aksjene med mindre nedskrivning har vært nødvendig. Det er foretatt nedskrivning til virkelig verdi når verdifall skyldes årsaker som ikke kan antas å være forbigående og det må anses nødvendig etter god regnskapsskikk. Nedskrivninger er reversert når grunnlaget for nedskrivning ikke lenger er til stede.

Utbytte og andre utdelinger er inntektsført samme år som det er avsatt i datterselskapet. Overstiger utbyttes andel av tilbakeholdt resultat etter kjøpet, representerer den overskytende del tilbakebetaling av investert kapital, og utdelingene er fratrukket investeringens verdi i balansen.

Salgsinntekter

Inntektsføring ved salg av varer skjer på leveringstidspunktet. Tjenester inntektsføres i takt med utførelsen. Andelen av salgsinntekter som knytter seg til fremtidige ytelser balanseføres som uopptjent inntekt ved salget, og inntektsføres deretter i takt med levering av ytelsene.

Klassifisering og vurdering av balanseposter

Omløpsmidler og kortsiktig gjeld omfatter poster som forfaller til betaling innen ett år etter balansedagen, samt poster som knytter seg til varekretsløpet. Øvrige poster er klassifisert som anleggsmiddel/langsiktig gjeld.

Omløpsmidler vurderes til laveste av anskaffelseskost og virkelig verdi. Kortsiktig gjeld balanseføres til nominelt beløp på etableringstidspunktet.

Anleggsmidler vurderes til anskaffelseskost, men nedskrives til virkelig verdi ved verdifall som ikke forventes å være forbigående. Anleggsmidler med begrenset økonomisk levetid avskrives planmessig. Langsiktig gjeld balanseføres til nominelt beløp på etableringstidspunktet.

Fordringer

Kundefordringer og andre fordringer er oppført i balansen til pålydende etter fradrag for avsetning til forventet tap. Avsetning til tap gjøres på grunnlag av individuelle vurderinger av de enkelte fordringene. I tillegg gjøres det for øvrige kundefordringer en uspesifisert avsetning for å dekke antatt tap.

Varebeholdninger

Lager av innkjøpte varer er verdsatt til laveste av anskaffelseskost og virkelig verdi. Anskaffelseskost vurderes etter FIFO- prinsippet. Egentilvirkede ferdigvarer og varer under tilvirkning er vurdert til full tilvirkningskost. Det foretas nedskrivning for påregnelig ukurans.

Valuta

Pengeposter i utenlandsk valuta er vurdert til kursen ved regnskapsårets slutt.



Klatreverket AS

Org.nr: 990 074 089

Noter til regnskapet for 2024

Varige driftsmidler

Varige driftsmidler balanseføres og avskrives over driftsmidlets forventede økonomiske levetid. Direkte vedlikehold av driftsmidler kostnadsføres løpende under driftskostnader, mens påkostninger eller forbedringer tillegges driftsmidlets kostpris og avskrives i takt med driftsmidlet. Dersom gjenvinnbart beløp av driftsmiddelet er lavere enn balanseført verdi foretas nedskrivning til gjenvinnbart beløp. Gjenvinnbart beløp er det høyeste av netto salgsverdi og verdi i bruk. Verdi i bruk er nåverdien av de fremtidige kontantstrømmene som eiendelen vil generere.

Skatter

Skattekostnaden i resultatregnskapet omfatter både periodens betalbare skatt og endring i utsatt skatt. Utsatt skatt er beregnet med 22% på grunnlag av de midlertidige forskjeller som eksisterer mellom regnskapsmessige og skattemessige verdier, samt ligningsmessig underskudd til fremføring ved utgangen av regnskapsåret. Skatteøkende og skattereduserende midlertidige forskjeller som reverserer eller kan reversere i samme periode er utlignet og nettoført. Netto utsatt skattefordel balanseføres i den grad det er sannsynlig at denne kan bli nyttiggjort.

Note 2 - Lønnskostnader, antall ansatte, lån til ansatte

Lønnskostnader	2024	2023
Lønninger	12 505 691	12 647 881
Arbeidsgiveravgift	1 823 647	1 885 153
Pensjonskostnader	258 067	301 932
Andre ytelser	108 424	78 811
Sum	<u>14 695 829</u>	<u>14 913 777</u>

Selskapet har i regnskapsåret sysselsatt totalt 24 årsverk

Selskapet er pliktig til å ha tjenestepensjonsordning etter lov om obligatorisk tjenestepensjon. Selskapets pensjonsordning tilfredsstiller kravene i denne lov.



Klatreverket AS

Org.nr: 990 074 089

Noter til regnskapet for 2024

Note 3 - Varige driftsmidler

	Klatrevegger, fast bygningsinv.	Utleieutstyr	Bil	Maskiner	Inventar og utstyr	Sum
Anskaffelseskost 01.01.	20 270 496	592 624	121 700	555 431	675 235	22 215 486
Tilgang kjøpte driftsmidler	38 938	0	41 800	0	0	80 738
Avgang solgte driftsmidler	0	0	0	0	0	0
Anskaffelseskost 31.12.	20 309 434	592 624	163 500	555 431	675 235	22 296 224
Akk.avskrivning 31.12.	-13 985 706	-420 730	-130 060	-555 431	-391 895	-15 483 822
Balanseført pr. 31.12.	6 323 728	171 894	33 440	0	283 340	6 812 402
Årets avskrivninger	1 585 562	54 053	8 360	79 527	93 957	1 821 459
Økonomisk levetid	10 år	3 år	5 år	3 år	5 år	
Avskrivningsplan	Lineær	Lineær	Lineær	Lineær	Lineær	

Note 4 - Immaterielle eiendeler

	Nettbutikk
Anskaffelseskost pr 01.01.	175 063
Anskaffelseskost 31.12.	175 063
Akk.avskrivninger 31.12.	-166 312
Balanseført verdi pr.31.12.	8 751
Årets avskrivninger	35 014
Avskrivningsplan	5 år Lineær

Note 5 - Skatt

Årets skattekostnad fordeler seg på:	2024	2023
Betalbar skatt	2 723 291	2 513 367
Endring utsatt skatt	-134 052	-13 316
Årets totale skattekostnad	2 589 239	2 500 051



Klatreverket AS

Org.nr: 990 074 089

Noter til regnskapet for 2024

Beregning av årets skattegrunnlag:	2024	2023
Ordinært resultat før skattekostnad	10 901 379	7 961 170
Permanente forskjeller	14 596	16 066
Nedskrivning på aksjer og andre verdipapir kostnadsført i året	868 292	3 371 633
Endring i midlertidige forskjeller	594 330	75 527
Alminnelig inntekt	12 378 597	11 424 396
Ytet konsernbidrag	-1 113 195	-1 588 615
Årets skattegrunnlag	11 265 402	9 835 781
Betalbar skatt (22%) av årets skattegrunnlag	2 478 388	2 163 872

Oversikt over midlertidige forskjeller	2024	2023
Driftsmidler inkl goodwill	781 358	1 375 688
Utestående fordringer	-15 000	-15 000
Sum	766 358	1 360 688
Aksjer og andre finansielle instrumenter mv	0	15 000
Netto midlertidige forskjeller pr 31.12	766 358	1 375 688

Utsatt skattefordel/Utsatt skatt (22%)	168 599	302 651
--	---------	---------

Note 6 - Egenkapital

	Aksjekapital	Overkurs	Annen egenkapital	Sum
Egenkapital 01.01.	180 000	58 023	17 854 241	18 092 264
Årsresultat	0	0	8 312 140	8 312 140
Avsatt utbytte	0	0	-8 010 000	-8 010 000
Egenkapital 31.12.	180 000	58 023	18 156 381	18 394 404

Note 7 - Datterselskap, tilknyttet selskap m v

Navn på morselskap	Forretningskontor
Klatreverket AS	Sandakerveien 24c, 0473 Oslo

Datterselskap er utelatt fra konsolideringen

Begrunnelse for at datterselskap er utelatt fra konsolideringen

Det utarbeides ikke konsernregnskap, i henhold til unntaksregler for små foretak.

Selskap	Kontor	Eier- andel	Resultat 2024	Egenkapital pr. 31.12	Bokført verdi pr. 31.12
Drammen Klatresenter AS	Drammen	90,1 %	-927 133	3 228 529	3 410 658
Kristiansand Klatresenter AS	Kristiansand	69,1 %	-628 114	4 239 419	3 676 700
Sum			-1 555 247	7 467 948	7 087 358



Klatreverket AS

Org.nr: 990 074 089

Noter til regnskapet for 2024

Note 8 - Mellomværende med selskap i samme konsern og tilknyttet selskap

<i>Fordringer</i>	2024	2023
Kundefordringer Drammen Klatresenter AS	0	6 000
Andre fordringer Drammen Klatresenter AS	2 866 208	2 866 208
Lån Drammen Klatresenter AS	1 900 000	2 054 600
Sum	<u>4 766 208</u>	<u>4 926 808</u>
<i>Gjeld</i>	2024	2023
Gjeld Drammen Klatresenter AS	2 748 940	1 591 287

Konsernmellomværendet er ikke renteberegnet i 2024.

Note 9 - Varer

	2024	2023
Historisk kost	1 933 454	1 748 769
Bokført verdi	<u>1 933 454</u>	<u>1 748 769</u>

Varelager består av varer for videresalg. Det har ikke blitt foretatt noen avsetning for ukurans ila året.

Note 10 - Bankinnskudd

	2024
Bundne skattetrekkmidler	580 241
Låst depositumsinnskudd	2 296 720
Sum	<u>2 876 961</u>



Klatreverket AS

Org.nr: 990 074 089

Noter til regnskapet for 2024

Note 11 - Aksjekapital og aksjonærinformasjon

Aksjekapitalen består av:

	Antall	Pålydende	Balanseført
Ordinære aksjer	300 000	0,6	180 000

Oversikt over aksjonærene i selskapet pr. 31.12:

	Ordinære aksjer	Eierandel	Stemmeandel
Zapcap AS	150 630	50,21 %	50,21 %
Bjørn Erik Edin	42 990	14,33 %	14,33 %
Håkon Vego	28 290	9,43 %	9,43 %
Per Rangvald Buggenæss	16 980	5,66 %	5,66 %
Harald Mathias Løvlie	11 310	3,77 %	3,77 %
Zenith Zum AS	10 915	3,64 %	3,64 %
Roy Tore Fallaas	10 170	3,39 %	3,39 %
Lhotse Invest AS	8 490	2,83 %	2,83 %
Sven Stokkeland	8 490	2,83 %	2,83 %
R&f Invest AS	6 065	2,02 %	2,02 %
Endre Coleman Veka	5 670	1,89 %	1,89 %
Sum	300 000	100,00 %	100,00 %



Til generalforsamlingen i Klatreverket AS

Uavhengig revisors beretning

Konklusjon

Vi har revidert årsregnskapet for Klatreverket AS som viser et overskudd på NOK 8 312 140. Årsregnskapet består av balanse per 31. desember 2024, resultatregnskap for regnskapsåret avsluttet per denne datoen og noter til årsregnskapet, herunder et sammendrag av viktige regnskapsprinsipper.

Etter vår mening

- oppfyller årsregnskapet gjeldende lovkrav, og
- gir årsregnskapet et rettviseende bilde av selskapets finansielle stilling per 31. desember 2024, og av dets resultater for regnskapsåret avsluttet per denne datoen i samsvar med regnskapslovens regler og god regnskapsskikk i Norge.

Grunnlag for konklusjonen

Vi har gjennomført revisjonen i samsvar med International Standards on Auditing (ISA-ene). Våre oppgaver og plikter i henhold til disse standardene er beskrevet nedenfor under *Revisors oppgaver og plikter ved revisjonen av årsregnskapet*. Vi er uavhengige av selskapet i samsvar med kravene i relevante lover og forskrifter i Norge og International Code of Ethics for Professional Accountants (inkludert internasjonale uavhengighetsstandarder) utstedt av International Ethics Standards Board for Accountants (IESBA-reglene), og vi har overholdt våre øvrige etiske forpliktelser i samsvar med disse kravene. Innhentet revisjonsbevis er etter vår vurdering tilstrekkelig og hensiktsmessig som grunnlag for vår konklusjon.

Styrets og daglig leders ansvar for årsregnskapet

Styret og daglig leder (ledelsen) er ansvarlige for å utarbeide årsregnskapet og for at det gir et rettviseende bilde i samsvar med regnskapslovens regler og god regnskapsskikk i Norge. Ledelsen er også ansvarlig for slik internkontroll som den finner nødvendig for å kunne utarbeide et regnskap som ikke inneholder vesentlig feilinformasjon, verken som følge av misligheter eller utilsiktede feil.

Ved utarbeidelsen av årsregnskapet må ledelsen ta standpunkt til selskapets evne til fortsatt drift og opplyse om forhold av betydning for fortsatt drift. Forutsetningen om fortsatt drift skal legges til grunn for årsregnskapet så lenge det ikke er sannsynlig at virksomheten vil bli avvirket.

Revisjonsfirmaet Flattum & Co AS
St. Olavs gate 25, 0166 OSLO
Postboks 62 Sentrum, 0101 OSLO
Organisasjonsnummer/revisornummer:
Foretaksregisteret NO 894934352 MVA

E-mail: post@flattum.no
Web: www.flattum.no
Telefon: +47 22 98 21 20
Medlemskap: Den norske Revisorforening
Regnskap Norge

Internasjonal forbindelse:





Revisors oppgaver og plikter ved revisjonen av årsregnskapet

Vårt mål er å oppnå betryggende sikkerhet for at årsregnskapet som helhet ikke inneholder vesentlig feilinformasjon, verken som følge av misligheter eller utilsiktede feil, og å avgi en revisjonsberetning som inneholder vår konklusjon. Betryggende sikkerhet er en høy grad av sikkerhet, men ingen garanti for at en revisjon utført i samsvar med ISA-ene, alltid vil avdekke vesentlig feilinformasjon. Feilinformasjon kan oppstå som følge av misligheter eller utilsiktede feil. Feilinformasjon er å anse som vesentlig dersom den enkeltvis eller samlet med rimelighet kan forventes å påvirke de økonomiske beslutningene som brukerne foretar på grunnlag av årsregnskapet.

For videre beskrivelse av revisors oppgaver og plikter vises det til <https://revisorforeningen.no/revisjonsberetninger>

Oslo, 21. mai 2025

Revisjonsfirmaet Flattum & Co AS

Eirik Skjølberg
Statsautorisert revisor