



ÅRSREGNSKAPET FOR REGNSKAPSÅRET 2023 - GENERELL INFORMASJON

Enheten

Organisasjonsnummer: 915 829 678
Organisasjonsform: Aksjeselskap
Foretaksnavn: HARALD NILSEN HOLDING AS
Forretningsadresse: Thomasbakkveien 12
9513 ALTA

Regnskapsår

Årsregnskapets periode: 01.01.2023 - 31.12.2023

Konsern

Mørselskap i konsern: Ja
Konsernregnskap lagt ved: Ja

Regnskapsregler

Regler for små foretak benyttet: Nei
Benyttet ved utarbeidelsen av årsregnskapet til selskapet: Regnskapslovens alminnelige regler
Benyttet ved utarbeidelsen av årsregnskapet til konsernet: Regnskapslovens alminnelige regler

Årsregnskapet fastsatt av kompetent organ

Bekreftet av representant for selskapet: Halvdan Heggheim
Dato for fastsettelse av årsregnskapet: 30.04.2024

Grunnlag for avgivelse

År 2023: Årsregnskapet er elektronisk innlevert
År 2022: Tall er hentet fra elektronisk innlevert årsregnskap fra 2023

Det er ikke krav til at årsregnskapet m.v. som sendes til Regnskapsregisteret er undertegnet. Kontrollen på at dette er utført ligger hos revisor/enhetens øverste organ. Sikkerheten ivaretas ved at innsender har rolle/rettighet for innsending av årsregnskapet via Altinn, og ved at det bekreftes at årsregnskapet er fastsatt av kompetent organ.

Brønnøysundregistrene, 14.08.2025



Resultatregnskap

Beløp i: NOK	Note	2023	2022
RESULTATREGNSKAP			
Inntekter			
Annen driftsinntekt		1 490 640	1 186 320
Sum inntekter		1 490 640	1 186 320
Kostnader			
Avskrivning på varige driftsmidler og immaterielle eiendeler	1	575 000	351 170
Annen driftskostnad	2	227 852	131 132
Sum kostnader		802 852	482 302
Driftsresultat		687 788	704 018
Finansinntekter og finanskostnader			
Inntekt på investering i datterselskap og tilknyttet selskap		38 000 000	28 447 639
Annen renteinntekt		7 135	6 066
Annen finansinntekt		126 584	59 702
Verdiøkning av finansielle instrumenter vurdert til virkelig verdi		817 446	0
Sum finansinntekter		38 951 165	28 513 407
Verdireduksjon av finansielle instrumenter vurdert til virkelig verdi		0	390 256
Annen rentekostnad		641 441	350 813
Annen finanskostnad		1 679	107 349
Sum finanskostnader		643 120	848 418
Netto finans		38 308 045	27 664 989
Resultat før skattekostnad		38 995 833	28 369 007
Skattekostnad	3, 4	34 974	85 278
Årsresultat		38 960 859	28 283 729
Overføringer og disponeringer			
Ordinært utbytte	5	30 000 000	20 000 000
Annen egenkapital		8 960 858	8 283 728
Sum overføringer og disponeringer		38 960 858	28 283 728



Resultatregnskap

Beløp i: NOK	Note	2023	2022
---------------------	-------------	-------------	-------------



Balanse

Beløp i: NOK	Note	2023	2022
BALANSE - EIENDELER			
Anleggsmidler			
Immaterielle eiendeler			
Utsatt skattefordel	3, 4	78 730	14 112
Sum immaterielle eiendeler		78 730	14 112
Varige driftsmidler			
Tomter, bygninger og annen fast eiendom	1, 6	14 906 397	14 000 000
Sum varige driftsmidler		14 906 397	14 000 000
Finansielle anleggsmidler			
Investering i datterselskap	7	62 383 101	62 030 000
Lån til foretak i samme konsern	7, 8	16 074 619	7 626 980
Investeringer i tilknyttet selskap	7	1 750 000	1 750 000
Sum finansielle anleggsmidler		80 207 720	71 406 980
Sum anleggsmidler		95 192 847	85 421 092
Omløpsmidler			
Varer			
Sum varer		0	0
Fordringer			
Kundefordringer		0	296 580
Konsernfordringer	7, 8	38 000 000	28 447 639
Sum fordringer		38 000 000	28 744 219
Investeringer			
Andre finansielle instrumenter	9	10 389 651	9 028 386
Sum investeringer		10 389 651	9 028 386
Bankinnskudd, kontanter og lignende			
Bankinnskudd, kontanter og lignende		7 634 973	1 382 670
Sum bankinnskudd, kontanter og lignende		7 634 973	1 382 670
Sum omløpsmidler		56 024 624	39 155 275



Balanse

Beløp i: NOK	Note	2023	2022
SUM EIENDELER		151 217 471	124 576 367
BALANSE - EGENKAPITAL OG GJELD			
Egenkapital			
Innskutt egenkapital			
Aksjekapital	5, 10	198 000	198 000
Beholdning av egne aksjer	5, 10	0	-10 080
Overkurs	5	49 794 610	49 794 610
Sum innskutt egenkapital		49 992 610	49 982 530
Opptjent egenkapital			
Annen egenkapital	5	59 700 184	42 833 414
Sum opptjent egenkapital		59 700 184	42 833 414
Sum egenkapital		109 692 794	92 815 944
Gjeld			
Langsiktig gjeld			
Sum avsetninger for forpliktelser		0	0
Annen langsiktig gjeld			
Gjeld til kredittinstitusjoner	1, 6	10 950 000	11 550 000
Sum annen langsiktig gjeld		10 950 000	11 550 000
Sum langsiktig gjeld		10 950 000	11 550 000
Kortsiktig gjeld			
Betalbar skatt	3, 4	0	99 390
Skyldige offentlige avgifter		62 109	59 315
Utbytte		30 000 000	20 000 000
Kortsiktig konserngjeld	7	452 693	0
Annen kortsiktig gjeld		59 875	51 718
Sum kortsiktig gjeld		30 574 677	20 210 423
Sum gjeld		41 524 677	31 760 423



Balanse

Beløp i: NOK	Note	2023	2022
SUM EGENKAPITAL OG GJELD		151 217 471	124 576 367



Konsernets resultatregnskap

Beløp i: NOK	Note	2023	2022
RESULTATREGNSKAP			
Inntekter			
Salgsinntekt	1	609 376 431	510 369 765
Annen Driftsinntekt		875 000	2 000 000
Sum inntekter		610 251 431	512 369 765
Kostnader			
Varekostnad		433 784 442	384 522 493
Lønnskostnad	2,3	83 461 034	64 544 776
Avskrivning på varige driftsmidler	4	4 196 297	3 065 598
Andre driftskostnader	2	40 965 784	24 640 092
Sum kostnader		562 407 557	476 772 959
Driftsresultat		47 843 874	35 596 806
Finansinntekter og finanskostnader			
Resultatandel tilknyttet selskap		112 403	795 911
Annen renteinntekt		2 947 021	1 058 922
Annen finansinntekt		764 523	4 613 118
Verdiendring markedsbaserte finansielle omløpsmidler	5	4 251 559	0
Sum finansinntekter		8 075 506	6 467 951
Verdiendring av markedsbaserte finansielle oml midler	5	0	2 320 957
Nedskrivning finansielle anl midler		5 000 000	0
Annen rentekostnad		701 227	366 969
Andre finanskostnader		129 594	462 136
Sum finanskostnader		5 830 821	3 150 062
Netto finans		2 244 685	3 317 889
Resultat før skattekostnad		50 088 559	38 914 695
Skattekostnad på ordinært resultat	6	11 124 220	7 979 105
Årsresultat		38 964 339	30 935 590
Overføringer og disponeringer			



Konsernets resultatregnskap

Beløp i: NOK	Note	2023	2022
overføring fond for vurderingsforskjeller		112 403	795 912
Ordinært utbytte		30 000 000	20 000 000
overføring annen egenkapital		8 851 936	10 139 678
Sum overføringer og disponeringer		38 964 339	30 935 590



Konsernets balanse

Beløp i: NOK	Note	2023	2022
BALANSE - EIENDELER			
Anleggsmidler			
Immaterielle eiendeler			
Varige driftsmidler			
Tomter, bygninger og annen fast eiendom	4	14 906 397	14 000 000
Maskiner og anlegg	4	18 033 000	12 849 500
Sum varige driftsmidler		32 939 397	26 849 500
Finansielle anleggsmidler			
Investeringer i tilknyttet selskap		13 996 154	13 883 751
Lån til tilknyttet selskap og felles kontrollert virksomhet	7	3 721 180	3 721 180
Langsiktige fin investeringer		5 387 457	10 395 859
Andre fordringer	3	4 291 221	3 669 163
Sum finansielle anleggsmidler		27 396 012	31 669 953
Sum anleggsmidler		60 335 409	58 519 453
Omløpsmidler			
Varer			
Varer	8	155 000	155 000
Sum varer		155 000	155 000
Fordringer			
Kundefordringer		67 089 768	77 782 974
Andre fordringer	7	6 000	3 266 211
Sum fordringer		67 095 768	81 049 185
Investeringer			
Markedsbaserte obligasjoner	5	55 376 846	47 828 749
Sum investeringer		55 376 846	47 828 749
Bankinnskudd, kontanter og lignende			
Bankinnskudd, kontanter o.l.	9	170 316 071	54 823 350
Sum bankinnskudd, kontanter og lignende		170 316 071	54 823 350



Konsernets balanse

Beløp i: NOK	Note	2023	2022
Sum omløpsmidler		292 943 685	183 856 284
SUM EIENDELER		353 279 094	242 375 737

BALANSE - EGENKAPITAL OG GJELD

Egenkapital

Innskutt egenkapital

Aksjekapital	10	198 000	198 000
Beholdning av egne aksjer	10	0	-10 080
Overkurs	10	14 652 610	14 652 610
Sum innskutt egenkapital		14 850 610	14 840 530

Opptjent egenkapital

Fond for vurderingsforskjeller	10	119 407	7 004
Annen egenkapital	10	120 236 359	103 478 512
Sum opptjent egenkapital		120 355 766	103 485 516

Sum egenkapital		135 206 376	118 326 046
------------------------	--	--------------------	--------------------

Gjeld

Langsiktig gjeld

Pensjonsforpliktelser	3	0	0
Utsatt skatt	6	23 829 884	12 705 664
Sum avsetninger for forpliktelser		23 829 884	12 705 664

Annen langsiktig gjeld

Gjeld til kredittinstitusjoner		10 950 000	11 550 000
Annen langsiktig gjeld		1 107 262	669 633
Sum annen langsiktig gjeld		12 057 262	12 219 633

Sum langsiktig gjeld		35 887 146	24 925 297
-----------------------------	--	-------------------	-------------------

Kortsiktig gjeld

Leverandørgjeld		77 079 977	34 022 178
Betalbar skatt	6	0	444 816
Skyldige offentlige avgifter		8 268 984	9 299 183
Utbytte	10	30 000 000	20 000 000



Konsernets balanse

Beløp i: NOK	Note	2023	2022
Annen kortsiktig gjeld	11	66 836 611	35 358 217
Sum kortsiktig gjeld		182 185 572	99 124 394
Sum gjeld		218 072 718	124 049 691
SUM EGENKAPITAL OG GJELD		353 279 094	242 375 737



Brønnøysundregistrene

ÅRSREGNSKAP FOR REGNSKAPSÅRET 2023 - GENERELL INFORMASJON

Journalnummer: 2024 488755

Enheten

Organisasjonsnummer: 915 829 678
Organisasjonsform: Aksjeselskap
Foretaksnavn: HARALD NILSEN HOLDING AS
Forretningsadresse: Thomasbakkveien 12
9513 ALTA

Regnskapsår

Årsregnskapets periode: 01.01.2023 - 31.12.2023

Konsern

Morselskap i konsern: Ja
Konsernregnskap lagt ved: Ja

Regnskapsregler

Regler for små foretak benyttet: Nei
Benyttet ved utarbeidelsen av
årsregnskapet til selskapet: Regnskapslovens alminnelige regler
Benyttet ved utarbeidelsen av
årsregnskapet til konsernet: Regnskapslovens alminnelige regler

Årsregnskapet fastsatt av kompetent organ

Bekreftet av representant for selskapet: Halvdan Heggheim
Dato for fastsettelse av årsregnskapet: 30.04.2024

Revisjon

Årsregnskapet er utarbeidet av ekstern
autorisert regnskapsfører: Ja

Grunnlag for avgivelse

År 2023: Årsregnskap er elektronisk innlevert.
År 2022: Tall er hentet fra elektronisk innlevert årsregnskap fra 2023.

Det er ikke krav til at årsregnskapet m.v. som sendes til Regnskapsregisteret er undertegnet. Kontrollen på at dette er utført ligger hos revisor/enhetens øverste organ. Sikkerheten ivaretas ved at innsender har rolle/rettighet for innsending av årsregnskapet via Altinn, og ved at det bekreftes at årsregnskapet er fastsatt av kompetent organ.

Brønnøysundregistrene, 20.06.2024



Organisasjonsnr: 915 829 678
HARALD NILSEN HOLDING AS

RESULTATREGNSKAP

Beløp i: NOK	Note	2023	2022
RESULTATREGNSKAP			
Inntekter			
Annen driftsinntekt		1 490 640	1 186 320
Sum inntekter		1 490 640	1 186 320
Kostnader			
Avskrivning på varige driftsmidler og immaterielle eiendeler	1	575 000	351 170
Annen driftskostnad	2	227 852	131 132
Sum kostnader		802 852	482 302
Driftsresultat		687 788	704 018
Finansinntekter og finanskostnader			
Inntekt på investering i datterselskap og tilknyttet selskap		38 000 000	28 447 639
Annen renteinntekt		7 135	6 066
Annen finansinntekt		126 584	59 702
Verdiøkning av finansielle instrumenter vurdert til virkelig verdi		817 446	0
Sum finansinntekter		38 951 165	28 513 407
Verdireduksjon av finansielle instrumenter vurdert til virkelig verdi		0	390 256
Annen rentekostnad		641 441	350 813
Annen finanskostnad		1 679	107 349
Sum finanskostnader		643 120	848 418
Netto finans		38 308 045	27 664 989
Resultat før skattekostnad		38 995 833	28 369 007
Skattekostnad	3, 4	34 974	85 278
Årsresultat		38 960 859	28 283 729
Overføringer og disponeringer			
Ordinært utbytte	5	30 000 000	20 000 000
Annen egenkapital		8 960 858	8 283 728
Sum overføringer og disponeringer		38 960 858	28 283 728



Organisasjonsnr: 915 829 678
HARALD NILSEN HOLDING AS

BALANSE

Beløp i: NOK	Note	2023	2022
BALANSE - EIENDELER			
Anleggsmidler			
Immaterielle eiendeler			
Utsatt skattefordel	3, 4	78 730	14 112
Sum immaterielle eiendeler		78 730	14 112
Varige driftsmidler			
Tomter, bygninger og annen fast eiendom	1, 6	14 906 397	14 000 000
Sum varige driftsmidler		14 906 397	14 000 000
Finansielle anleggsmidler			
Investering i datterselskap	7	62 383 101	62 030 000
Lån til foretak i samme konsern	7, 8	16 074 619	7 626 980
Investeringer i tilknyttet selskap	7	1 750 000	1 750 000
Sum finansielle anleggsmidler		80 207 720	71 406 980
Sum anleggsmidler		95 192 847	85 421 092
Omløpsmidler			
Varer			
Sum varer		0	0
Fordringer			
Kundefordringer		0	296 580
Konsernfordringer	7, 8	38 000 000	28 447 639
Sum fordringer		38 000 000	28 744 219
Investeringer			
Andre finansielle instrumenter	9	10 389 651	9 028 386
Sum investeringer		10 389 651	9 028 386
Bankinnskudd, kontanter og lignende			
Bankinnskudd, kontanter og lignende		7 634 973	1 382 670
Sum bankinnskudd, kontanter og lignende		7 634 973	1 382 670
Sum omløpsmidler		56 024 624	39 155 275
SUM EIENDELER		151 217 471	124 576 367
BALANSE - EGENKAPITAL OG GJELD			



Egenkapital			
Innskutt egenkapital			
Aksjekapital	5, 10	198 000	198 000
Beholdning av egne aksjer	5, 10	0	-10 080
Overkurs	5	49 794 610	49 794 610
Sum innskutt egenkapital		49 992 610	49 982 530
Opptjent egenkapital			
Annen egenkapital	5	59 700 184	42 833 414
Sum opptjent egenkapital		59 700 184	42 833 414
Sum egenkapital		109 692 794	92 815 944
Gjeld			
Langsiktig gjeld			
Sum avsetninger for forpliktelses			
		0	0
Annen langsiktig gjeld			
Gjeld til			
kredittinstitusjoner	1, 6	10 950 000	11 550 000
Sum annen langsiktig gjeld		10 950 000	11 550 000
Sum langsiktig gjeld		10 950 000	11 550 000
Kortsiktig gjeld			
Betalbar skatt	3, 4	0	99 390
Skyldige offentlige avgifter		62 109	59 315
Utbytte		30 000 000	20 000 000
Kortsiktig konserngjeld	7	452 693	0
Annen kortsiktig gjeld		59 875	51 718
Sum kortsiktig gjeld		30 574 677	20 210 423
Sum gjeld		41 524 677	31 760 423
SUM EGENKAPITAL OG GJELD		151 217 471	124 576 367



Organisasjonsnr: 915 829 678
HARALD NILSEN HOLDING AS

KONSERNRESULTATREGNSKAP

Beløp i: NOK	Note	2023	2022
RESULTATREGNSKAP			
Inntekter			
Salgsinntekt	1	609 376 431	510 369 765
Annen Driftsinntekt		875 000	2 000 000
Sum inntekter		610 251 431	512 369 765
Kostnader			
Varekostnad		433 784 442	384 522 493
Lønnskostnad	2,3	83 461 034	64 544 776
Avskrivning på varige driftsmidler	4	4 196 297	3 065 598
Andre driftskostnader	2	40 965 784	24 640 092
Sum kostnader		562 407 557	476 772 959
Driftsresultat		47 843 874	35 596 806
Finansinntekter og finanskostnader			
Resultatandel tilknyttet selskap			
		112 403	795 911
Annen renteinntekt		2 947 021	1 058 922
Annen finansinntekt		764 523	4 613 118
Verdiendring markedsbaserte finansielle omløpsmidler	5	4 251 559	0
Sum finansinntekter		8 075 506	6 467 951
Verdiendring av markedsbaserte finansielle oml midler			
	5	0	2 320 957
Nedsrkrivning finansielle anl midler		5 000 000	0
Annen rentekostnad		701 227	366 969
Andre finanskostnader		129 594	462 136
Sum finanskostnader		5 830 821	3 150 062
Netto finans		2 244 685	3 317 889
Resultat før skattekostnad		50 088 559	38 914 695
Skattekostnad på ordinært resultat	6	11 124 220	7 979 105
Årsresultat		38 964 339	30 935 590
Overføringer og disponeringer			
overføring fond for vurderingsforskjeller			
		112 403	795 912
Ordinært utbytte		30 000 000	20 000 000



overføring annen egenkapital	8 851 936	10 139 678
Sum overføringer og disponeringer	38 964 339	30 935 590



Organisasjonsnr: 915 829 678
HARALD NILSEN HOLDING AS

KONSERNBALANSE

Beløp i: NOK	Note	2023	2022
BALANSE - EIENDELER			
Anleggsmidler			
Immaterielle eiendeler			
Varige driftsmidler			
Tomter, bygninger og annen fast eiendom	4	14 906 397	14 000 000
Maskiner og anlegg	4	18 033 000	12 849 500
Sum varige driftsmidler		32 939 397	26 849 500
Finansielle anleggsmidler			
Investeringer i tilknyttet selskap		13 996 154	13 883 751
Lån til tilknyttet selskap og felles kontrollert virksomhet	7	3 721 180	3 721 180
Langsiktige fin investeringer		5 387 457	10 395 859
Andre fordringer	3	4 291 221	3 669 163
Sum finansielle anleggsmidler		27 396 012	31 669 953
Sum anleggsmidler		60 335 409	58 519 453
Omløpsmidler			
Varer			
Varer	8	155 000	155 000
Sum varer		155 000	155 000
Fordringer			
Kundefordringer		67 089 768	77 782 974
Andre fordringer	7	6 000	3 266 211
Sum fordringer		67 095 768	81 049 185
Investeringer			
Markedsbaserte obligasjoner	5	55 376 846	47 828 749
Sum investeringer		55 376 846	47 828 749
Bankinnskudd, kontanter og lignende			
Bankinnskudd, kontanter o. l.	9	170 316 071	54 823 350
Sum bankinnskudd, kontanter og lignende		170 316 071	54 823 350
Sum omløpsmidler		292 943 685	183 856 284
SUM EIENDELER		353 279 094	242 375 737



BALANSE - EGENKAPITAL OG GJELD

Egenkapital

Innskutt egenkapital

Aksjekapital	10	198 000	198 000
Beholdning av egne aksjer	10	0	-10 080
Overkurs	10	14 652 610	14 652 610
Sum innskutt egenkapital		14 850 610	14 840 530

Opptjent egenkapital

Fond for vurderingsforskjeller	10	119 407	7 004
Annen egenkapital	10	120 236 359	103 478 512
Sum opptjent egenkapital		120 355 766	103 485 516

Sum egenkapital 135 206 376 118 326 046

Gjeld

Langsiktig gjeld

Pensjonsforpliktelser	3	0	0
Utsatt skatt	6	23 829 884	12 705 664
Sum avsetninger for forpliktelser		23 829 884	12 705 664

Annen langsiktig gjeld

Gjeld til kredittinstitusjoner		10 950 000	11 550 000
Annen langsiktig gjeld		1 107 262	669 633
Sum annen langsiktig gjeld		12 057 262	12 219 633

Sum langsiktig gjeld 35 887 146 24 925 297

Kortsiktig gjeld

Leverandørgjeld		77 079 977	34 022 178
Betalbar skatt	6	0	444 816
Skyldige offentlige avgifter		8 268 984	9 299 183
Utbytte	10	30 000 000	20 000 000
Annen kortsiktig gjeld	11	66 836 611	35 358 217
Sum kortsiktig gjeld		182 185 572	99 124 394

Sum gjeld 218 072 718 124 049 691

SUM EGENKAPITAL OG GJELD 353 279 094 242 375 737



Organisasjonsnr: 915 829 678
HARALD NILSEN HOLDING AS

NOTEOPPLYSNINGER - SELSKAP - alle poster oppgitt i hele tall

Note

Regnskapsprinsipper

Regnskapsprinsipper: Årsregnskapet er satt opp i samsvar med regnskapsloven og god regnskapsskikk. Selskapet har videre fulgt relevante bestemmelser i Norsk Regnskaps Standard utarbeidet av Norsk Regnskaps Stiftelse. Driftsinntekter Leieinntekter inntektsføres i takt med opptjeningen. Inntektsføring av utbytte skjer samtidig med at det avsettes i datterselskaper. Omløpsmidler og kortsiktig gjeld Omløpsmidler og kortsiktig gjeld omfatter normalt poster som forfaller til betaling innen ett år etter siste dag i regnskapsåret. Omløpsmidler vurderes til laveste verdi av anskaffelseskost og antatt virkelig verdi (Laveste verdis prinsipp). Anleggsmidler og langsiktig gjeld Anleggsmidler omfatter eiendeler bestemt til varig eie og bruk for virksomheten. Anleggsmidler er vurdert til anskaffelseskost. Varige driftsmidler føres opp i balansen og avskrives over driftsmidlets forventede økonomiske levetid. Varige driftsmidler nedskrives til virkelig verdi ved verdifall som forventes ikke å være av forbigående art. Nedskrivninger blir reversert når grunnlaget for nedskrivningen ikke lenger finnes å være til stede. Aksjer og andeler i datterselskap og tilknyttet selskap Definisjon av datterselskaper framgår av regnskapslovens §1-3, tilknyttet selskap i §1-4 og felles kontrollert virksomhet i §5-18. Aksjer i datterselskaper og tilknyttede selskaper er vurdert etter kostmetoden i selskapsregnskapet. Spesifikasjon av investeringene er vist i egen note til regnskapsposten. Valuta Pengeposter i utenlandsk valuta vurderes etter børskursen på valutaen etter kursnoteringen på den siste dagen i regnskapsåret. Poster som er sikret med terminkontrakter, er vurdert til terminkurs (korrigert for renteelementet etter balansedato inkludert i terminkursen). Fordringer Fordringer føres opp i balansen til pålydende etter fradrag for avsetning til påregnelig tap. Avsetning til påregnelig tap gjøres på grunnlag av en individuell vurdering av de enkelte fordringene. Skatt Skattekostnaden i resultatregnskapet omfatter periodens betalbare skatt som blir utlignet og forfaller til betaling i neste regnskapsår i tillegg til endring i utsatt skatt. Utsatt skatt er beregnet med skattesatsen ved utgangen av regnskapsåret (22 %) på grunnlag av skattereduserende og skatteøkende midlertidige forskjeller som eksisterer mellom regnskapsmessige og skattemessige verdier. I beregningen er det også medtatt ligningsmessig framførbart underskudd ved regnskapsårets utgang. Skatteøkende og skattereduserende midlertidige forskjeller som reverserer eller kan reversere i samme periode er utlignet og nettoført. Eventuell utsatt skatt på merverdier i forbindelse med oppkjøp av datterselskap blir ikke utlignet. Pensjonsforpliktelser Selskapet har ingen ansatte, og således ingen pensjonsforpliktelse. Konsern Selskapet er morselskap i konsern og utarbeider konsernregnskap. Konsernet består av de heleide datterselskapene Entreprenør Harald Nilsen AS og Harald Nilsen Utbygging AS. I tillegg inngår Habil Utbygging AS og Arene Alta AS som begge eies 50 % av Harald Nilsen Utbygging AS og således er et tilknyttet selskap samt det tilknyttede selskapet Varja Holding AS som Harald Nilsen Holding AS eier 20% av. Alle aksjeposter er bokført til kostpris i selskapsregnskapet. Tilknyttede selskaper vurderes etter egenkapitalmetoden i konsernregnskapet. Øvrige foretak konsolideres.

Note



Antall årsverk i regnskapsåret
0.00

Sum _____ Beløp

Note
1

Varige driftsmidler og immaterielle eiendeler

<u>Anskaffelseskost 01.01.</u>	<u>Varige driftsmidler</u>	<u>Immaterielle eiend.</u>
	14351170.00	0.00
<u>Tilgang i året</u>	<u>Varige driftsmidler</u>	<u>Immaterielle eiend.</u>
	1481397.00	0.00
<u>Anskaffelseskost 31.12.</u>	<u>Varige driftsmidler</u>	<u>Immaterielle eiend.</u>
	15832567.00	0.00
<u>Samlede av-/nedskrivn.</u>	<u>Varige driftsmidler</u>	<u>Immaterielle eiend.</u>
	926170.00	0.00
<u>Balanseført verdi 31.12.</u>	<u>Varige driftsmidler</u>	<u>Immaterielle eiend.</u>
	14906397.00	0.00
<u>Årets av-/nedskrivn.</u>	<u>Varige driftsmidler</u>	<u>Immaterielle eiend.</u>
	575000.00	0.00

Anskaffelseskost - balanseførte lånekostnader, egentilvirkede anleggsmidler

Goodwill spesifisert for hvert enkelt virksomhetskjøp

Avskrivningsplan for goodwill som er lenger enn fem år - begrunnelse

Mer om varige driftsmidler/immaterielle eiendeler

Note
7

Konsern, tilknyttet selskap m.v.

Investering som regnskapsføres etter egenkapitalmetoden

Konsernregnskap

Virksomheten inngår i konsolideringen til morselskapets konsernregnsk.: Nei

Morselskapet sitt navn

Forretningskontor for morselskapet

Datterselskap er utelatt fra konsolideringen: Nei



Begrunnelse for at datterselskap er utelatt fra konsolideringen

Konsern, tilknyttet selskap m.v. - fordringer og gjeld

Fordringer

<u>Samlet beløp - foretak i samme konsern</u>	<u>Årets</u>	<u>Fjorårets</u>
	55074619.00	36074619.00

<u>Samlet beløp - tilknyttet selskap</u>	<u>Årets</u>	<u>Fjorårets</u>
--	--------------	------------------

<u>Samlet beløp - foretak i samme konsern</u>	<u>Årets</u>	<u>Fjorårets</u>
---	--------------	------------------

Kortsiktig gjeld

<u>Samlet beløp - foretak i samme konsern</u>	<u>Årets</u>	<u>Fjorårets</u>
	452693.00	0.00

<u>Samlet beløp - felles kontrollert virksomhet</u>	<u>Årets</u>	<u>Fjorårets</u>
---	--------------	------------------

<u>Pantstillelse</u>	<u>Beløp</u>
----------------------	--------------

Note

Fordringer

Fordringer som forfaller senere enn ett år etter regnskapsårets slutt

Mer om fordringer

Note

9

Virkelig verdi og resultatført verdiendr. i perioden, finansielle instrumenter

<u>Eiendel</u>	<u>Virk. verdi</u>	<u>Verdiendring</u>
Markedsbaserte aksje- og rentefond i DnB Private Banking	10389651.00	817445.00

<u>Sum</u>	<u>Virk. Verdi</u>	<u>Verdiendring</u>
	10389651.00	817445.00

Mer om finansielle instrumenter

Selskapet eier pr 31.12.23 andeler i et aksjefond og tre rentefond i DnB. Kostpris på disse er 9 890 640. Fondene er bokført til virkelig verdi.

Beskrivelse av finansielle derivater

<u>Beholdning av egne aksjer</u>	<u>Antall</u>	<u>Pålydende</u>	<u>Andel av aksjek.</u>
----------------------------------	---------------	------------------	-------------------------

Note



6

Gjeld

Gjeld som forfaller til betaling mer enn fem år etter regnskapsårets slutt
10950000.00

Gjeld sikret ved pant eller lignende sikkerhet i eiendeler
10950000.00

Balanseført verdi av de pantsatte eiendeler
14906397.00

Summen av garantiforpliktelser som ikke er regnskapsført

Garantiforpliktelser som er sikret ved pant

Mer om gjeld

Note

Lån og sikkerhetsstillelse til medlemmer

Er det gitt lån eller sikkerhetsstillelse til ledende personer: Nei

Opplysninger om: Medlemmer av:

Mer om lån og sikkerhetsstillelse

Note

Noteopplysninger ut over minimumskravene for små foretak




Organisasjonsnr: 915 829 678
HARALD NILSEN HOLDING AS

NOTEOPPLYSNINGER - KONSERN


- alle poster oppgitt i hele tall





Årsregnskap for
HARALD NILSEN HOLDING AS
915829678
Regnskapsår
01.01.2023 - 31.12.2023

 BankID Signing
Halvdan Heggheim
2024-04-15

 BankID Signing
Tore Kalland
2024-04-16

 BankID Signing
Janne Rognli
2024-04-16

 BankID Signing
Tom Helge Thomassen
2024-04-16

 BankID Signing
Fredrik Thomassen
2024-04-17



HARALD NILSEN HOLDING AS
915 829 678

Resultatregnskap

	Note	2023	2022
Driftsinntekter			
Annen driftsinntekt		1 490 640	1 186 320
Sum driftsinntekter		1 490 640	1 186 320
Driftskostnader			
Avskrivning på varige driftsmidler og immaterielle eiendeler	1	-575 000	-351 170
Annen driftskostnad	2	-227 852	-131 132
Sum driftskostnader		-802 852	-482 302
Driftsresultat		687 788	704 018
Finansinntekter			
Inntekt på investering i datterselskap og tilknyttet selskap		38 000 000	28 447 639
Annen renteinntekt		7 135	6 066
Annen finansinntekt		126 584	59 702
Verdiøkning av finansielle instrumenter vurdert til virkelig verdi		817 446	0
Sum finansinntekter		38 951 164	28 513 407
Finanskostnader			
Verdireduksjon av finansielle instrumenter vurdert til virkelig verdi		0	-390 256
Annen rentekostnad		-641 441	-350 813
Annen finanskostnad		-1 679	-107 349
Sum finanskostnader		-643 120	-848 418
Netto finans		38 308 044	27 664 989
Resultat før skattekostnad		38 995 832	28 369 006
Skattekostnad	3, 4	-34 974	-85 278
Årsresultat		38 960 858	28 283 728
Overføringer			
Ordinært utbytte	5	30 000 000	20 000 000
Annen egenkapital		8 960 858	8 283 728
Sum overføringer		38 960 858	28 283 728



HARALD NILSEN HOLDING AS
915 829 678

Balanse

	Note	31.12.2023	31.12.2022
EIENDELER			
Anleggsmidler			
Immaterielle eiendeler			
Utsatt skattefordel	3, 4	78 730	14 112
Sum immaterielle eiendeler		78 730	14 112
Varige driftsmidler			
Tomter, bygninger og annen fast eiendom	1, 6	14 906 397	14 000 000
Sum varige driftsmidler		14 906 397	14 000 000
Finansielle anleggsmidler			
Investering i datterselskap	7	62 383 101	62 030 000
Lån til foretak i samme konsern	7, 8	16 074 619	7 626 980
Investeringer i tilknyttet selskap	7	1 750 000	1 750 000
Sum finansielle anleggsmidler		80 207 720	71 406 980
Sum anleggsmidler		95 192 847	85 421 092
Omløpsmidler			
Fordringer			
Kundefordringer		0	296 580
Kortsiktige konsernfordringer	7, 8	38 000 000	28 447 639
Sum fordringer		38 000 000	28 744 219
Investeringer			
Andre finansielle instrumenter	9	10 389 651	9 028 386
Sum investeringer		10 389 651	9 028 386
Bankinnskudd, kontanter og lignende			
Bankinnskudd, kontanter og lignende		7 634 973	1 382 670
Sum bankinnskudd, kontanter og lignende		7 634 973	1 382 670
Sum omløpsmidler		56 024 624	39 155 275
SUM EIENDELER		151 217 471	124 576 367



HARALD NILSEN HOLDING AS
915 829 678

Balanse

	Note	31.12.2023	31.12.2022
EGENKAPITAL OG GJELD			
Egenkapital			
Innskutt egenkapital			
Aksjekapital	5, 10	198 000	198 000
Beholdning av egne aksjer	5, 10	0	-10 080
Overkurs	5	49 794 610	49 794 610
Sum innskutt egenkapital		49 992 610	49 982 530
Opptjent egenkapital			
Annen egenkapital	5	59 700 184	42 833 414
Sum opptjent egenkapital		59 700 184	42 833 414
Sum egenkapital		109 692 794	92 815 944
Gjeld			
Annen langsiktig gjeld			
Gjeld til kredittinstitusjoner	1, 6	10 950 000	11 550 000
Sum annen langsiktig gjeld		10 950 000	11 550 000
Kortsiktig gjeld			
Betalbar skatt	3, 4	0	99 390
Skyldige offentlige avgifter		62 109	59 315
Utbytte		30 000 000	20 000 000
Kortsiktig konserngjeld	7	452 693	0
Annen kortsiktig gjeld		59 875	51 718
Sum kortsiktig gjeld		30 574 677	20 210 423
Sum gjeld		41 524 677	31 760 423
SUM EGENKAPITAL OG GJELD		151 217 471	124 576 367

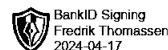
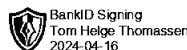

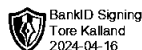

Halvdan Heggheim
styrets leder / daglig leder

Tore Kalland
styremedlem

Tom Helge Sætrum Thomassen
styremedlem

Janne Grete Rognli
styremedlem

Fredrik Thomassen
styremedlem





HARALD NILSEN HOLDING AS
915829678

Noter

Regnskapsprinsipper

Regnskapsprinsipper:

Årsregnskapet er satt opp i samsvar med regnskapsloven og god regnskapsskikk. Selskapet har videre fulgt relevante bestemmelser i Norsk Regnskaps Standard utarbeidet av Norsk Regnskaps Stiftelse.

Driftsinntekter

Leieinntekter inntektsføres i takt med opptjeningen.

Inntektsføring av utbytte skjer samtidig med at det avsettes i datterselskaper.

Omløpsmidler og kortsiktig gjeld

Omløpsmidler og kortsiktig gjeld omfatter normalt poster som forfaller til betaling innen ett år etter siste dag i regnskapsåret. Omløpsmidler vurderes til laveste verdi av anskaffelseskost og antatt virkelig verdi (Laveste verdis prinsipp).

Anleggsmidler og langsiktig gjeld

Anleggsmidler omfatter eiendeler bestemt til varig eie og bruk for virksomheten. Anleggsmidler er vurdert til anskaffelseskost. Varige driftsmidler føres opp i balansen og avskrives over driftsmidlets forventede økonomiske levetid. Varige driftsmidler nedskrives til virkelig verdi ved verdifall som forventes ikke å være av forbigående art. Nedskrivninger blir reversert når grunnlaget for nedskrivningen ikke lenger finnes å være til stede.

Aksjer og andeler i datterselskap og tilknyttet selskap

Definisjon av datterselskaper framgår av regnskapslovens §1-3, tilknyttet selskap i §1-4 og felles kontrollert virksomhet i §5-18. Aksjer i datterselskaper og tilknyttede selskaper er vurdert etter kostmetoden i selskapsregnskapet. Spesifikasjon av investeringene er vist i egen note til regnskapsposten.

Valuta

Pengeposter i utenlandsk valuta vurderes etter børskursen på valutaen etter kursnoteringen på den siste dagen i regnskapsåret. Poster som er sikret med terminkontrakter, er vurdert til terminkurs (korrigert for renteelementet etter balansedato inkludert i terminkursen).

Fordringer

Fordringer føres opp i balansen til pålydende etter fradrag for avsetning til påregnelig tap. Avsetning til påregnelig tap gjøres på grunnlag av en individuell vurdering av de enkelte fordringene.


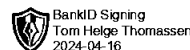

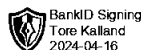
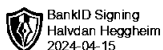
Skatt

Skattekostnaden i resultatregnskapet omfatter periodens betalbare skatt som blir utlignet og forfaller til betaling i neste regnskapsår i tillegg til endring i utsatt skatt. Utsatt skatt er beregnet med skattesatsen ved utgangen av regnskapsåret (22 %) på grunnlag av skattereduserende og skatteøkende midlertidige forskjeller som eksisterer mellom regnskapsmessige og skattemessige verdier. I beregningen er det også medtatt ligningsmessig framførbart underskudd ved regnskapsårets utgang. Skatteøkende og skattereduserende midlertidige forskjeller som reverserer eller kan reversere i samme periode er utlignet og nettoført.

Eventuell utsatt skatt på merverdier i forbindelse med oppkjøp av datterselskap blir ikke utlignet.

Pensjonsforpliktelser

Selskapet har ingen ansatte, og således ingen pensjonsforpliktelse.





HARALD NILSEN HOLDING AS 915829678

Selskapet er morselskap i konsern og utarbeider konsernregnskap. Konsernet består av de heleide datterselskapene Entreprenør Harald Nilsen AS og Harald Nilsen Utbygging AS. I tillegg inngår Habil Utbygging AS og Arene Alta AS som begge eies 50 % av Harald Nilsen Utbygging AS og således er et tilknyttet selskap samt det tilknyttede selskapet Varja Holding AS som Harald Nilsen Holding AS eier 20% av. Alle aksjeposter er bokført til kostpris i selskapsregnskapet. Tilknyttede selskaper vurderes etter egenkapitalmetoden i konsernregnskapet. Øvrige foretak konsolideres.

Note 1 - Varige driftsmidler og immaterielle eiendeler

	Varige driftsmidler
Anskaffelseskost 01.01.	14 351 170
Tilgang i året	1 481 397
Avgang i året	0
Anskaffelseskost 31.12.	15 832 567
Samlede avskrivninger, nedskrivninger og reverseringer av nedskrivninger	-926 170
Balansført verdi per 31.12.	14 906 397
Avskrivninger, nedskrivninger og reverseringer av nedskrivninger i regnskapsåret	575 000

Note 2 - Revisjon

Godtgjørelse til revisor	2023	2022
Revisjon	20 000	12 000
Andre tjenester	26 000	23 000
Sum godtgjørelse til revisor	46 000	35 000

Mer om ytelser til revisjon

Andre tjenester består av teknisk utarbeidelse av årsregnskap, konsernregnskap og skattemelding.

Note 3 - Spesifisering av skatt

Skattekostnad	2023	2022
Betalbar skatt på alminnelig inntekt	99 592	0
+/- Endringer i utsatt skatt/utsatt skattefordel	-64 618	0
Skattekostnad	34 974	0
Skattepliktig inntekt		
Resultat før skatt	38 995 832	0
Permanente forskjeller	-38 836 856	0
+/- Endring i midlertidige forskjeller	293 717	0
+/- Mottatt/avgitt konsernbidrag	-452 693	0
Skattepliktig inntekt	0	0
Betalbar skatt i balansen		
Betalbar skatt på årets resultat	99 592	0
Betalbar skatt på konsernbidrag	-99 592	0

Note 4 - Midlertidige forskjeller - utsatt skatt/skattefordel

Utsatt skatt/utsatt skattefordel i balansen avsettes på grunnlag av forskjeller mellom regnskapsmessige og skattemessige verdier i henhold til norsk regnskapsstandard for skatt.

Midlertidige skatteøkende og skattereduserende forskjeller som kan utlignes er nettoført.



HARALD NILSEN HOLDING AS 915829678

Midlertidige forskjeller knyttet til:	01.01.2023	31.12.2023	Endring
Anleggsmidler	-64 147	-357 864	293 717
Netto forskjeller	-64 147	-357 864	293 717
Sum midlertidige forskjeller som påvirker betalbar skatt	-64 147	-357 864	293 717
Utsatt skattefordel 31.12.2023 basert på 22 %	-14 112	-78 730	64 618

Note 5 - Egenkapital

	Aksjekapital	Overkurs	Opptjent egenkapital	Sum
Egenkapital 31.12 forrige år	187 920	49 794 610	42 833 414	92 815 944
Årsresultat	0	0	38 960 858	38 960 858
Avsatt utbytte	0	0	-30 000 000	-30 000 000
- Salg av egne aksjer	10 080	0	0	10 080
Andre endringer	0	0	7 905 912	7 905 912
Egenkapital 31.12.2023	198 000	49 794 610	59 700 184	109 692 794

Mer om egenkapital

Andre endringer er differansen mellom pålydende og salgspris vedrørende salg av egne aksjer.

Note 6 - Gjeld og garantiforpliktelser

	Beløp
Del av gjelden som forfaller til betaling mer enn fem år etter regnskapsårets slutt	10 950 000
Gjeld som er sikret ved pant eller lignende sikkerhet i eiendeler	10 950 000
Balanseført verdi av pantsatte eiendeler	14 906 397
Summen av garantiforpliktelser som ikke er regnskapsført	0

Note 7 - Konsern, tilknyttet selskap m.v.

Fordringer

	2023	2022
Samlet beløp som gjelder foretak i samme konsern	55 074 619	36 074 619

Kortsiktig gjeld


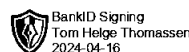

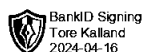
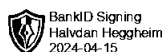
	2023	2022
Samlet beløp som gjelder foretak i samme konsern	452 693	0

Note 8 - Mellomværende med selskap i samme konsern

Selskap	Fordring	Gjeld	Netto 2023	Netto 2022
Entreprenør Harald Nilsen AS	10 626 980	0	10 626 980	6 626 980
Harald Nilsen Utbygging AS	5 447 639	0	5 447 639	1 000 000
Sum	16 074 619	0	16 074 619	7 626 980

Note 9 - Virkelig verdi av finansielle instrumenter

Eiendel	Virkelig verdi	Periodens resultatførte verdiendringer
Markedsbaserte aksje- og rentefond i DnB Private Banking	10 389 651	817 445





HARALD NILSEN HOLDING AS
915829678

Mer om finansielle instrumenter

Selskapet eier pr 31.12.23 andeler i et aksjefond og tre rentefond i DnB. Kostpris på disse er 9 890 640. Fondene er bokført til virkelig verdi.

Note 10 - Aksjekapital

Aksjeklasse	Antall aksjer	Aksjenes pålydende	Bokført verdi
Ord. aksjer	3 300	60	198 000
Aksjonærer	Antall aksjer	Eierandel %	Aksjeklasse
H HEGGHEIM AS	1 094	33,15	Ord. aksjer
ALF CHRISTIAN LOSVAR	495	15,00	Ord. aksjer
TOM H. THOMASSEN HOLDING AS	346	10,48	Ord. aksjer
KALLAND INVEST AS	336	10,18	Ord. aksjer
HAO HOLDING AS	221	6,70	Ord. aksjer
JANNE GRETE ROGNLI	172	5,21	Ord. aksjer
R E SUHR INVEST AS	161	4,88	Ord. aksjer
A KRISTIANSEN HOLDING AS	125	3,79	Ord. aksjer
AÅB BJØRKLUND HOLDING AS	113	3,42	Ord. aksjer
F. THOMASSEN AS	82	2,48	Ord. aksjer
B.A MANNSVERK AS	82	2,48	Ord. aksjer
JOSEFINE AA. HAUGEN AS	56	1,70	Ord. aksjer
W-Eriksson Invest AS	17	0,52	Ord. aksjer
Totalt antall aksjer	3 300	100	

Mer om aksjer og aksjonærer

I forbindelse med generasjonsskifte i selskapet har selskapet kjøpt aksjer fra aksjonærer som ikke lengre arbeider i konsernet.

Selskapet eide pr 01.01.2023 168 egne aksjer, noe som utgjorde 5,09% av aksjene i selskapet. Aksjene er i løpet av 2023 solgt til øvrige aksjonærer for 47 119 pr aksje, totalt 7 915 992,-.

Antall årsverk

Selskapet har ikke hatt ansatte i løpet av regnskapsåret.

Lån og sikkerhetsstillelse til ledende personer, eiere med videre

Det er ikke gitt lån eller sikkerhetsstillelse til medlemmer av styrende organer.

Ytelse til ledende personer


Det er ikke gitt lønn, annen godtgjørelse mv. til ledende personer.



HARALD NILSEN HOLDING AS
915 829 678


Kontantstrømoppstilling


	2023	2022
Kontantstrømmer fra operasjonelle aktiviteter		
Resultat før skattekostnad	38 995 832	28 369 006
- Periodens betalte skatt	99 390	2 463
+ Tap / - Vinning ved salg av anleggsmidler	-124 905	75 995
+ Ordinære avskrivninger	575 000	351 170
+ Nedskrivning anleggsmidler	-642 891	390 256
- Resultatført konsernbidrag	38 000 000	28 447 639
+/- Endring i kundefordringer	296 580	-296 580
+/- Endring i andre tidsavgrensningsposter	10 951	111 033
= Netto kontantstrøm fra operasjonelle aktiviteter	1 011 177	550 779
Kontantstrømmer fra investeringsaktiviteter		
- Utbetalinger ved kjøp av varige driftsmidler	1 481 397	14 351 170
- Utbetalinger ved kjøp av aksjer og andeler	1 125 117	-66 738
- Utbetalinger ved kjøp av andre investeringer	0	-246 040
= Netto kontantstrøm fra investeringsaktiviteter	-2 606 514	-14 038 392
Kontantstrømmer fra finansieringsaktiviteter		
- Utbetalinger ved nedbetaling av langsiktig gjeld	600 000	-11 550 000
- Utbetalinger av utbytte	20 000 000	32 355 131
+/- Inn-/utbetalinger av konsernbidrag	28 447 639	35 000 000
= Netto kontantstrøm fra finansieringsaktiviteter	7 847 639	14 194 869
= Netto endring i kontanter mv	6 252 302	707 257
+ Beholdning av kontanter ved årets begynnelse	1 382 670	675 413
= Kontantbeholdning ved årets utgang	7 634 973	1 382 670
Kontantbeholdning mv framkommer slik:		
Kontanter og bankinnskudd ved årets utgang	7 634 973	1 382 670
= Beholdning av kontanter mv ved årets utgang	7 634 973	1 382 670

 BankID Signing
Halvdan Heggheim
2024-04-15

 BankID Signing
Tore Kalland
2024-04-16

 BankID Signing
Janne Rognli
2024-04-16

 BankID Signing
Tom Helge Thomassen
2024-04-16

 BankID Signing
Fredrik Thomassen
2024-04-17



Konsernregnskap

2023

Harald Nilsen Holding AS

Utarbeidet av

Enter Revisjon



Harald Nilsen Holding AS - Konsern

Resultatregnskap

	Note	2023	2022
DRIFTSINNEKTER OG DRIFTSKOSTNADER			
Driftsinntekter			
Salgsinntekt	1	609 376 431	510 369 765
Annen driftsinntekt		875 000	2 000 000
Sum driftsinntekter		610 251 431	512 369 765
Driftskostnader			
Varekostnad		433 784 442	384 522 493
Lønnskostnad	2,3	83 461 034	64 544 776
Avskrivning på varige driftsmidler	4	4 196 297	3 065 598
Andre driftskostnader	2	40 965 784	24 640 092
Sum driftskostnader		562 407 557	476 772 959
DRIFTSRESULTAT		47 843 874	35 596 806
FINANSINNEKTER OG FINANSKOSTNADER			
Finansinntekter			
Verdiendr av markedsbaserte finansielle omløpsmidler	5	4 251 559	0
Andre renteinntekter		2 947 021	1 058 922
Annen finansinntekt		764 523	4 613 118
Resultatandel tilknyttet selskap		112 403	795 911
Sum finansinntekter		8 075 506	6 467 951
Finanskostnader			
Andre rentekostnader		701 227	366 969
Andre finanskostnader		129 594	462 136
Nedskrivning finansielle anl.midler		5 000 000	0
Verdiendr av markedsbaserte finansielle oml. Midler	5	0	2 320 957
Sum finanskostnader		5 830 821	3 150 062
NETTO FINANSPOSTER		2 244 685	3 317 889
ORDINÆRT RES. FØR SKATTEKOSTNAD		50 088 559	38 914 695
Skattekostnad på ordinært resultat			
Skattekostnad på ordinært resultat	6	11 124 220	7 979 105
ÅRSRESULTAT		38 964 339	30 935 590
OVERFØRINGER			
Avsatt ordinært utbytte		30 000 000	20 000 000
Tilleggsutbytte		0	0
Overføringer annen egenkapital		8 851 936	10 139 678
Overføringer fond for vurderingsforskjeller		112 403	795 911
SUM OVERFØRINGER		38 964 339	30 935 590




Harald Nilsen Holding AS - Konsern


Balanse pr. 31.12.2023

	Note	31.12.2023	31.12.2022
EIENDELER			
Anleggsmidler			
Varige driftsmidler			
Tomter, bygninger og annen fast eiendom	4	14 906 397	14 000 000
Maskiner og anlegg	4	18 033 000	12 849 500
Finansielle anleggsmidler			
Investering i tilknyttet selskap		13 996 154	13 883 751
Langsiktige fin investeringer		5 387 457	10 395 859
Lån tilknyttet selskap	7	3 721 180	3 721 180
Andre fordringer	3	4 291 221	3 669 163
Sum anleggsmidler		60 335 408	58 519 453
Omløpsmidler			
Varer	8	155 000	155 000
Kundefordringer		67 089 768	77 782 974
Andre fordringer	7	6 000	3 266 211
Markedsbaserte obligasjoner	5	55 376 846	47 828 749
Bankinnskudd, kontanter o.l.	9	170 316 071	54 823 350
Sum omløpsmidler		292 943 686	183 856 283
SUM EIENDELER		353 279 094	242 375 737


Konsernregnskap for Harald Nilsen Holding AS


Organisasjonsnr. 915829678

 BankID Signing
Halvdan Heggheim
2024-04-16

 BankID Signing
Tore Kalland
2024-04-16

 BankID Signing
Janne Rognli
2024-04-16

 BankID Signing
Tom Helge Thomassen
2024-04-16

 BankID Signing
Fredrik Thomassen
2024-04-17



Harald Nilsen Holding AS - Konsern

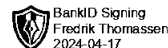
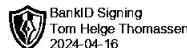
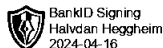
Balanse pr. 31.12.2023

	Note	31.12.2023	31.12.2022
EGENKAPITAL OG GJELD			
Egenkapital			
Innskutt egenkapital			
Aksjekapital	10	198 000	198 000
Egne aksjer	10	0	-10 080
Overkurs	10	14 652 610	14 652 610
Sum innskutt egenkapital		14 850 610	14 840 530
Opptjent egenkapital			
Annen egenkapital	10	120 236 359	103 478 512
Fond for vurderingsforskjeller	10	119 407	7 004
Sum opptjent egenkapital		120 355 766	103 485 516
Sum egenkapital		135 206 376	118 326 046
Gjeld			
Avsetning for forpliktelser			
Pensjonsforpliktelser	3	0	0
Utsatt skatt	6	23 829 884	12 705 664
Sum avsetning for forpliktelser		23 829 884	12 705 664
Gjeld til kredittinstitusjoner		10 950 000	11 550 000
Annen langsiktig gjeld		1 107 262	669 633
Sum annen langsiktig gjeld		12 057 262	12 219 633
Kortsiktig gjeld			
Gjeld til kredittinstitusjoner		0	0
Leverandørgjeld		77 079 977	34 022 178
Betalbar skatt	6	0	444 816
Skyldig offentlige avgifter		8 268 984	9 299 183
Utbytte	10	30 000 000	20 000 000
Annen kortsiktig gjeld	11	66 836 611	35 358 217
Sum kortsiktig gjeld		182 185 572	99 124 394
Sum Gjeld		218 072 718	124 049 691
SUM EGENKAPITAL OG GJELD		353 279 094	242 375 737

Alta, 31. desember 2023
den,.....
Halvdan Heggheim
Styrets leder/daglig leder.....
Tom Helge Thomassen
Styremedlem.....
Tore Kalland
Styremedlem.....
Janne Grete Rognli
Styremedlem.....
Fredrik Thomassen
Styremedlem

Konsernregnskap for Harald Nilsen Holding AS

Organisasjonsnr. 915829678





Harald Nilsen Holding AS - Konsern

Noter 2023

Konsernet Harald Nilsen Holding AS består av morselskapet Harald Nilsen Holding AS, med de heleide datterselskapene Entreprenør Harald Nilsen AS og Harald Nilsen Utbygging AS. Harald Nilsen Utbygging AS eier 50 % av Habil Utbygging AS og Arena Alta AS. Resterende 50% av Habil Utbygging AS og Arena Alta AS er eid av Tore Wæraas Holding AS. Selskapene er derfor klassifisert som et tilknyttet selskap. Harald Nilsen Holding AS har i 2016 vært med å stifte Varja Entreprenør AS og Varja Holding AS i 2019. Harald Nilsen Holding AS eier 20% av selskapene som således er tilknyttede selskaper. Tilknyttede selskaper er bokført etter egenkapitalmetoden i konsernregnskapet.

Regnskapsprinsipper

Årsregnskapet er satt opp i samsvar med regnskapsloven og god regnskapsskikk. Selskapet har videre fulgt relevante bestemmelser i Norsk Regnskaps Standard utarbeidet av Norsk Regnskaps Stiftelse.

Driftsinntekter

Inntektsføring ved salg av varer skjer på leveringstidspunktet. Tjenester inntektsføres etter hvert som de blir levert.

Garanti- og serviceforpliktelser mv

Andelen av salgsinntekter som knytter seg til fremtidige garanti- og serviceforpliktelser for salg som har skjedd før regnskapsårets utgang, balanseføres som garantiforpliktelse. Garanti- og serviceforpliktelsene er i balansen ført opp i regnskapsposten annen kortsiktig gjeld. Inntektsføring av avsetningen foretas deretter i takt med levering av garanti- og serviceyrelsene.

Omløpsmidler og kortsiktig gjeld

Omløpsmidler og kortsiktig gjeld omfatter normalt poster som forfaller til betaling innen ett år etter siste dag i regnskapsåret, samt poster som knytter seg til varekretsløpet. Omløpsmidler vurderes til laveste verdi av anskaffelseskost og antatt virkelig verdi (Laveste verdis prinsipp).

Anleggsmidler og langsiktig gjeld

Anleggsmidler omfatter eiendeler bestemt til varig eie og bruk for virksomheten. Anleggsmidler er vurdert til anskaffelseskost. Varige driftsmidler føres opp i balansen og avskrives over driftsmidlets forventede økonomiske levetid. Varige driftsmidler nedskrives til virkelig verdi ved verdifall som forventes ikke å være av forbigående art. Nedskrivninger blir reversert når grunnlaget for nedskrivningen ikke lenger finnes å være til stede.

Vedlikehold / påkostning

Utgifter som påløper for å opprettholde eiendommenes kvalitetsnivå, kostnadsføres når de påløper. Utgifter som påløper for å bringe eiendommen tilbake til standarden ved vårt kjøp av eiendommen (tatt hensyn til bygningsteknisk utvikling fram til i dag) kostnadsføres direkte. Utgifter som representerer en standardheving av eiendommen ut over standarden ved vårt kjøp, tillegges kostpris, dvs. balanseføres.

Varer

Varer er vurdert til det laveste av anskaffelseskost (FIFO-prinsippet) og netto salgsverdi (Laveste verdis prinsipp). For råvarer er gjenanskaffelseskost anvendt ved vurdering av virkelig verdi som en tilnærming.



Harald Nilsen Holding AS - Konsern

Noter 2023

Fordringer

Kundefordringer og andre fordringer føres opp i balansen til pålydende etter fradrag for avsetning til påregnelig tap. Avsetning til påregnelig tap gjøres på grunnlag av en individuell vurdering av de enkelte fordringene. I tillegg gjøres det for øvrige kundefordringer en uspesifisert avsetning for å dekke antatt tap. Andre fordringer er også gjenstand for en tilsvarende vurdering.

Skatt

Skattekostnaden i resultatregnskapet omfatter periodens betalbare skatt som blir utlignet og forfaller til betaling i neste regnskapsår i tillegg til endring i utsatt skatt. Utsatt skatt er beregnet med skattesatsen ved utgangen av regnskapsåret (22%) på grunnlag av skattereduserende og skatteøkende midlertidige forskjeller som eksisterer mellom regnskapsmessige og skattemessige verdier. I beregningen er det også medtatt ligningsmessig framførbart underskudd ved regnskapsårets utgang. Skatteøkende og skattereduserende midlertidige forskjeller som reverserer eller kan reversere i samme periode er utlignet og nettoført.

Eventuell utsatt skatt på merverdier i forbindelse med oppkjøp av datterselskap blir ikke utlignet.

Pensjonsforpliktelser

Pensjonsforpliktelser finansiert over driften er beregnet og ført opp i balansen som en gjeldspost under avsetning for forpliktelser. Pensjonspremien føres som pensjonskostnad og føres opp sammen med lønnskostnader. Forskuddsbetalt premie i form av innbetaling på premiefond blir ført opp i balansen under posten andre fordringer. Avkastning på premiefondet blir i resultatregnskapet oppført som en reduksjon av pensjonskostnadene.

Note 1 - Langsiktige tilvirkningskontrakter

Prosjekter vurderes i henhold til Norsk Regnskapsstandard nr 2 vedr. anleggskontrakter (prosjekter) til løpende avregnings metode. Dette innebærer inntektsføring av fortjeneste i takt med fullføringsgraden på prosjektene.

Fullføringsgrad beregnes som forholdet mellom medgåtte og budsjetterte kostnader.

For prosjekter med usikkert utfall er det benyttet løpende avregning uten fortjeneste.

Igangværende langsiktige tilvirkningskontrakter:

Fagskole Brann
Fagskole administrasjonsbygg
Rehabilitering fasade fagskolen
Båtsfjord skole
Båtsfjord Barnehage
Otium Pluss -Alstadhaug
Marienlund Bosenter
Karasjok Brannstasjon
Fierbrukshall Porsangmoen
Westamarin Salmar
Kontor/administrasjonsbygg Porsangmoen



Harald Nilsen Holding AS - Konsern

Noter 2023

Note 2 - Ansatte, godtgjørelser, lån, revisor

Alle ansatte er ansatt i datterselskapet Entreprenør Harald Nilsen AS. Morselskapet har ingen ansatte.

Antall årsverk sysselsatt i regnskapsåret er 95.

Spesifikasjon av lønnskostnader	2023	2022
Lønn	74 687 511	57 758 494
Arbeidsgiveravgift	1 601 071	488 640
Pensjonskostnader	2 944 637	2 743 149
Andre relaterte ytelser	4 227 315	3 554 243
Sum	83 460 534	64 544 526

Lån til ansatte

Det er ikke ytet lån til ansatte.

Virksomheten er pliktig til å ha tjenestepensjonsordning etter lov om obligatorisk tjenestepensjon.

Pensjonsordningen oppfyller kravene etter lov om obligatorisk tjenestepensjon.

Mer om obligatorisk tjenestepensjon

Andre langsiktige fordringer er midler på innskudds og premiefond samt netto pensjonsmidler vedrørende ytelsesordning.

	Lønn	Pensjonsutgifter	Annen godtgjørelse
Ytelser til daglig leder	1 452 544	446 969	12 064

Mer om ytelser til daglig leder

Det er inngått avtale om tilleggspensjon for daglig leder. I regnskapet for 2023 er det kostnadsført kr 302 752,- vedrørende denne ordningen. Beløpet er inkludert i oppgitte pensjonsutgifter. Avsatt pensjon på denne ordningen per 31.12.23 er kr 1 107 262.-.

Ledende person	Lønn	Pensjonsutgifter	Annen godtgjørelse
Medlemmer av styret	3 427 544	220 767	66 622
Total ytelser til andre ledende personer	3 427 544	220 767	66 622

Revisjonshonorar uten merverdiavgift

Lovpålagt revisjon	108 000
Teknisk bistand årsoppgjør	59 000
Skatterådgivning	0
Andre attestasjonsoppdrag	0
Andre tjenester utenfor revisjon	0
Sum	167 000

Beløpene er eks.mva



Harald Nilsen Holding AS - Konsern

Noter 2023

Note 3 - Pensjonsforpliktelse

Konsernet har lagt om fra ytelsesbasert pensjonsordning til innskuddsordning.

	2022 (NOK)	2023 (NOK)	2024 (NOK)
Endring pensjonsforpliktelse (DBO) inkl. AGA			
DBO ved periodens begynnelse		508 444	450 240
Årets pensjonsopptjening, Service Cost		0	0
Rentekostnad		15 693	14 664
Pensjonsutbetalinger		(73 975)	(73 975)
Aktuarielt tap (gevinst)		78	0
DBO ved periodens slutt	508 444	450 240	390 929
Endring pensjonsmidler			
Pensjonsmidler ved periodens begynnelse		600 000	510 000
Forventet avkastning		3 154	(335)
Pensjonsutbetalinger		(73 975)	(73 975)
Aktuarielt (tap) gevinst		(19 179)	0
Pensjonsmidler ved periodens slutt	600 000	510 000	435 690
Netto balanseført pensjonsforpliktelse			
Netto faktiske (forpliktelser) midler *)	91 556	59 760	44 760
Ikke resultatført aktuarielt tap (gevinst) **)	103 428	79 257	51 000
Netto balanseført pensjonsforpliktelse	194 984	139 017	95 760
*) Herav AGA i DBO.	0	0	0
***) Herav AGA:	12 781	5 865	1 920
ABO ved periodens slutt	508 444	450 240	
TBO ved periodens slutt	508 444	450 240	
Periodens pensjonskostnad			
Driftskostnad (inntekt)		16 790	16 545
Årets pensjonsopptjening		0	0
Årets pensjonsopptjening, Service cost		0	0
Administrasjonskostnad		14 715	14 500
Arbeidsgiveravgift		2 075	2 045
Administrasjonskostnad inkl. arbeidsgiveravgift		16 790	16 545
Finanskostnad (inntekt)		39 177	26 713
Netto av rentekostnad og forventet avkastning - kostnad (inntekt):			
Kostnad (inntekt) av netto forpliktelse		(12 947)	(10 523)
Kostnad (inntekt) av pensjonsutbetalinger		629	629
Kostnad (inntekt) av innbetalinger, adm-/forvaltningskostnader		535	540
Arbeidsgiveravgift		(1 661)	(1 319)
Netto kostnad (inntekt) inkl. arbeidsgiveravgift		(13 444)	(10 673)
Forvaltningskostnader		8 057	8 000
Arbeidsgiveravgift		1 136	1 128
Forvaltningskostnader inkl. arbeidsgiveravgift		9 193	9 128
Amortisering aktuarielt tap (gevinst) uten AGA		38 061	26 166
Amortisering AGA tap (gevinst)		5 367	2 091
Amortisering av aktuarielt tap (gevinst)		43 428	28 257
Resultatført pensjonskostnad (inntekt)		55 967	43 257



Harald Nilsen Holding AS - Konsern

Noter 2023

Demografiske data	31.12.2022	31.12.2023
Antall yrkesaktive	0	0
Sum pensjonsgrunnlag	0	0
Forventet gjenstående tjenestetid	-	-
Opptjent tjenestetid		
DBO	0	0
Pensjonister inkl. uføre		
Antall pensjonister	1	1
Gjennomsnittsalder - pensjonister	69,3	70,3
DBO	508 444	450 240
Økonomiske forutsetninger benyttet til pensjonskostnad for regnskapsår	2023	2024
Diskonteringsrente	3,00 %	3,10 %
Forventet avkastning pensjonsmidler	4,70 %	4,80 %
Årlig forventet lønnsvekst	3,50 %	3,50 %
Årlig forventet reg. av pensjoner under utbetaling	1,50 %	1,80 %
Årlig forventet G-regulering	3,25 %	3,25 %
Økonomiske forutsetninger benyttet til DBO ved utgående balanse	2023	
Diskonteringsrente	3,10 %	
Årlig forventet lønnsvekst	3,50 %	
Årlig forventet reg. av pensjoner under utbetaling	1,80 %	
Årlig forventet G-regulering	3,25 %	

* Differanse mellom beregnet pensjonskostnad i ytelsesordning og pensjonskostnad i regnskapet skyldes innbetalinger på innskuddspensjonsordning.

Note 4 - Avskrivning på varige driftsmidler

	Avskrivningstablå		SUM
	Tomter, bygninger	Maskiner og anlegg	
Anskaffelseskost pr. 1/1	14 351 170	31 330 200	45 681 370
+ Tilgang	1 481 397	8 804 797	10 286 194
- Avgang	0	-1 490 000	-1 490 000
Anskaffelseskost pr. 31/12	15 832 567	38 644 997	54 477 564
Oppskrivning 01.01	0	0	0
- Avgang	0	0	0
Oppskrivning 31.12	0	0	0
Akk. av/nedskr. pr 1/1	351 170	18 480 700	18 831 870
+ Ordinære avskrivninger	575 000	3 621 297	4 196 297
+ Avskr. på oppskrivning	0	0	0
- Tilbakeført avskrivning	0	-1 490 000	-1 490 000
+ Ekstraord nedskrivninger	0	0	0
Akk. av/nedskr. pr. 31/12	926 170	20 611 997	21 538 167
Balanseført verdi pr 31/12	14 906 397	18 033 000	32 939 397
Prosentstørrelse for ord.avskr	2	7-33	



Harald Nilsen Holding AS - Konsern

Noter 2023

Note 5 – Markedsbaserte finansielle omløpsmidler

Konsernet har plassert 50 MNOK i diverse aksje og rentefond i DnB. Disse er bokført til virkelig verdi. Virkelig verdi på fondene pr 31.12.23 var kr 55,37 MNOK. Det er i 2023 resultatført en urealisert verdøkning på 4,25 MNOK på disse fondene.

Note 6 - Skattekostnad

Spesifikasjon av årets skattegrunnlag:	2023
Resultat før skattekostnader	50 088 559
Permanente og andre forskjeller	393 676
Endring i midlertidige forskjeller	-56 962 596
Inntekt før anvendelse av framført underskudd	-6 480 361
Anvendt skattemessig framførbart underskudd	-41 202
Inntekt	-6 439 159

	2023
Betalbar skatt	0
Skatteeffekt av konsernbidrag	0
Endring i utsatt skatt og utsatt skattefordel	11 124 220
Korreksjonsskatt	0
Refusjonsskatt	0
Samlede ordinære skattekostnader	11 124 220

Midlertidige forskjeller og balanseført utsatt skatt

	2023	2022
+ Driftsmidler inkl. goodwill	1 192 727	539 007
+ Langsiktige fordringer/gjeld i valuta	0	0
+ Tilvirkningskontrakter som ikke er fullført	131 847 061	66 782 358
+ Varebeholdning	0	0
- Andre avsetninger for forpliktelser	22 075 000	12 075 000
- Utestående fordringer	-499 195	-1 121 311
- Netto balanseførte pensjonsforpliktelser	-139 017	-194 984
+ Netto pensjonsmidler og innskuddsfond	4 152 204	3 474 179
- Fremførbart skattemessig underskudd	6 439 159	41 202
Sum positive skatteøkende forskjeller	137 331 009	70 990 529
Sum negative skatteøkende forskjeller	29 013 354	13 237 511
Forskj. som ikke inngår i beregning av utsatt skatt	0	0
Grunnlag for beregning av utsatt skatt / skattefordel	108 317 655	57 753 018
Balanseført utsatt skatt	23 829 884	12 705 664



Harald Nilsen Holding AS - Konsern

Noter 2023

Note 7 - Lån til tilknyttet selskap

Langsiktig utlån til Habil Utbygging AS, kr 3 721 180,-. Lånet er ikke renteberegnet.

Note 8 - Varer

Pr beholdningstype	I år	I fjor
Råvarer	155 000	155 000
Pr verdsettelsesmetode		
Verdsatt til anskaffelseskost	155 000	155 000

Note 9 - Bankinnskudd, kontanter o.l.

Til dekning av trukket skattetrekk i hht Skattebetalingsloven § 11, 4. ledd er det innsatt et beløp på særskilt skattetrekkkonto i bank. Beløpets størrelse pr 31.12 er: kr 3 186 313,-.

Note 10 - Antall aksjer, aksjeeiere og egenkapital

Antall aksjer	3 300
Pålydende	60
Total aksjekapital	198 000

Selskapet har én aksjeklasse.

Selskapets aksjer er fordelt som følger

Aksjeklasse	Antall aksjer	Aksjenes pålydende	Bokført verdi
Ord. aksjer	3 300	60	198 000
Aksjonærer	Antall aksjer	Eierandel %	Aksjeklasse
H HEGGHEIM AS	1 094	33,15	Ord. aksjer
ALF CHRISTIAN LOSVAR	495	15,00	Ord. aksjer
TOM H. THOMASSEN HOLDING AS	346	10,48	Ord. aksjer
KALLAND INVEST AS	336	10,18	Ord. aksjer
HAO HOLDING AS	221	6,70	Ord. aksjer
JANNE GRETE ROGNLI	172	5,21	Ord. aksjer
R E SUHR INVEST AS	161	4,88	Ord. aksjer
A KRISTIANSEN HOLDING AS	125	3,79	Ord. aksjer
AÅB BJØRKLUND HOLDING AS	113	3,42	Ord. aksjer
F. THOMASSEN AS	82	2,48	Ord. aksjer
B.A MANNVERK AS	82	2,48	Ord. aksjer
JOSEFINE AA. HAUGEN AS	56	1,70	Ord. aksjer
W-ERIKSSON INVEST AS	17	0,52	Ord. aksjer
Totalt antall aksjer	3 300	100	



Harald Nilsen Holding AS - Konsern

Noter 2023

Mer om aksjer og aksjonærer

I forbindelse med generasjonsskifte i selskapet har selskapet kjøpt aksjer fra aksjonærer som ikke lenger arbeider i konsernet.

Selskapet eide pr 01.01.2023 168 egne aksjer, noe som utgjorde 5,09% av aksjene i selskapet. Aksjene er i løpet av 2023 solgt til øvrige aksjonærer for 47 119 pr aksje, totalt 7 915 992,-.

	Aksjekapital	Egne aksjer	Overkurs	Annen Egenkapital	Fond for vurderingsforskjeller	Totalt
Egenkapital pr 01.01	198 000	-10 080	14 652 610	103 478 512	7 004	118 326 046
Årets resultat				38 851 936	112 403	38 964 339
Utbytte				-30 000 000		-30 000 000
Øvrige endringer*		10 080		7 905 912		7 915 992
Egenkapital 31.12	198 000	0	14 652 610	120 236 359	119 407	135 206 376

Øvrige endringer:

Virkning på annen egenkapital er ikke utdelt utbytte på egne aksjer.

Virkning på fond for vurderingsforskjeller gjelder fisjon i det tilknyttede selskapet Habil Utbygging AS hvor Markveien 38 Parkering AS er fisjonert ut av Habil Utbygging AS og derefter solgt.

Note 11 - Garantiforpliktelse

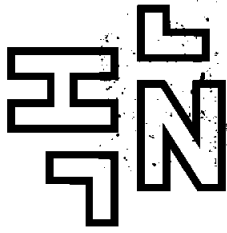
Det er avsatt kr 22 075 000,- for fremtidige garantiforpliktelser.



Harald Nilsen Holding AS - Konsern

Kontantstrøm 2023

	2023	2022
Kontantstrøm fra operasjonelle aktiviteter		
Resultat før skattekostnad	50 088 559	38 914 695
Periodens betalte skatter	-444 816	-3 446 830
Ordinære avskrivninger	4 196 297	3 065 598
Gevinst/tap ved salg av driftsmidler	-1 614 899	-13 583
Nedskrivning/reversering nedskr. av Anl.m.	922 996	2 463 693
Endring i tilknyttede selskaper	-112 403	-795 911
Endring i debitorer, varelager og kreditorer	53 454 424	-27 148 993
Endring i andre tidsavgrensninger	34 052 205	13 595 093
Gevinst ved salg av aksjer	0	-4 465 345
Netto kontantstrøm fra operasjonelle aktiviteter	140 542 363	22 168 417
Kontantstrøm fra investeringsaktiviteter		
Utbetalinger ved kjøp av varige driftsmidler	-9 411 194	-16 533 681
Innbetalinger ved salg av varige driftsmidler	0	90 000
Innbetaling ved salg av aksjer	0	6 500 000
Utbetalinger ved kjøp av aksjer og finansielle instrumenter	-3 254 440	-1 249 167
Netto kontantstrøm fra investeringsaktiviteter	-12 665 634	-11 192 848
Kontantstrøm fra finansieringsaktiviteter		
Innbetaling ved opptak av kassakreditt/lån	-600 000	11 550 000
Reduksjon av egenkapital/innbetaling EK/Utbytte	-12 084 008	-16 609 091
Reduksjon (-økning) av konsernfordringer	300 000	-0
Inn-/utbetaling av konsernbidrag	0	0
Netto kontantstrøm fra finansieringsaktiviteter	-12 384 008	-5 059 091
Kontantekvivalenter		
Netto endring i likvider gjennom året	115 492 721	5 916 478
Beholdning av kontanter og bankinnskudd 1.1	54 823 350	48 906 872
Beholdning av kontanter og bankinnskudd 31.12	170 316 071	54 823 350



HARALD NILSEN HOLDING AS - STYRETS ÅRSBERETNING 2023

Harald Nilsen Holding AS er lokalisert i Alta. Selskapet er morselskap i konsern som består av datterselskapet Entreprenør Harald Nilsen AS som driver med entreprenørvirksomhet innenfor bygg og anlegg samt utleie av fast eiendom. I tillegg består konsernet av datterselskapet Harald Nilsen Utbygging AS, samt det tilknyttede selskapet Habil Utbygging AS som er et eiendomsselskap.

ARBEIDSMILJØ/YTRE MILJØ.

Selskapet har ingen ansatte. Konsernet hadde 110 heltidsansatte og 3 deltidsansatte ved årets utgang. I henhold til gjeldende lover og forskrifter fører selskapet oversikt over totalt sykefravær blant selskapets ansatte. I 2023 har det totale sykefraværet vært på 2,9 %. Dette er en betydelig nedgang fra foregående år (5,5%) I hovedsak er det langtidsfraværet (over 8 uker) som har gått ned. Sykefraværet i 2023 har vært historisk lavt og er betydelig under bransjesnitt i Norge.

Det generelle arbeidsmiljø ansees for å være godt. Helse, miljø og sikkerhet (HMS) er blitt et rutinemessig begrep blant selskapets medarbeidere, og det er ikke registrert skader eller sykefravær i 2023 som skyldes feil eller mangler i selskapets sikkerhetsrutiner.

Styret og selskapets ledelse kjenner ikke til at det foregår virksomhet i selskapets regi som er til fare for, eller gir grunnlag for skade og forurensing av det ytre miljø.


LIKESTILLINGSREDEGJØRELSE

Selskapet arbeider vi for å ha en inkluderende kultur, hvor alle behandles med respekt og likeverd. Vi skal anerkjenne hverandres kunnskap, kompetanse og styrker uavhengig av kjønn, graviditet, permisjon ved fødsel eller adopsjon, omsorgsoppgaver, etnisitet, religion, livssyn, funksjons-nedsettelse, seksuell orientering, kjønnsidentitet og kjønnsuttrykk og kombinasjon av disse, se for øvrig likestillingsredegjørelsen.

RETTVISENDE OVERSIKT OVER UTVIKLING OG RESULTAT.

Det fremlagte regnskap gir, etter styrets mening, en riktig og tilfredsstillende informasjon om selskapets og konsernets drift og stilling for 2023.

Ordrereserven pr. 31.12.2023 var på 520 MNOK. Omsetningen økte betydelig, fra 512 MNOK i 2022 til 610 MNOK i 2023, dvs. en økning på 98 MNOK eller ca. 19,1%.



For konsernet ble årets resultat før skatt på kr 50 088 559.-, mot 2022 da resultatet før skatt var på 38 914 695.-. Selskapet og konsernet er solid med en egen kapitalandel på 38,3 % for konsernet som helhet. Den finansielle risiko er vurdert å være lav da selskapet ikke har gjeld (egenkapitalfinansiert). Overskuddslikviditet er plassert i fond som er bokført til virkelige verdier i regnskapet. Konsernet har ingen forsknings- eller utviklingsaktiviteter. Det er ikke tegnet ansvarsforsikring for styrets medlemmer.

DISPONERING.

Styret foreslår at selskapets overskudd på **kr 38 960 858.-** disponeres slik:

Avsatt til ordinært utbytte	kr	30 000 000
Mottatt konsernbidrag på	kr	0
Overføringer annen egenkapital	kr	8 960 858

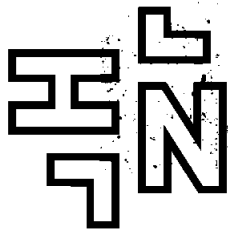
Konsernets overskudd på **kr 38 964 339.-** disponeres på følgende måte:

Avsatt til ordinært utbytte	kr	30 000 000
Overføring annen egenkapital	kr	8 851 936
Overføring fond for vurderingsforskjeller	kr	112 403

EIERFORHOLD / STYRESAMMENSETNING.

Selskapets totale aksjemengde på 3300 aksjer er pr. 31.12.2023 fordelt slik:

Aksjeeier	Antall	%
H Heggheim AS	1094	33,15 %
R E Suhr Invest AS	161	4,88 %
Alf Christian Losvar	495	15,00 %
Kalland Invest AS	336	10,18 %
Tom H Thomassen Holding AS	346	10,48 %
Janne Grete Rognli	172	5,21 %
HAO Holding AS	221	6,7 %
A. Kristiansen Holding AS	125	3,79 %
AÅB Bjørklund Holding AS	113	3,42 %
B.A. Mannsverk AS	82	2,48 %
Josefine Aa Haugen AS	56	1,7 %
F.Thomassen AS	82	2,48%
W-Eriksson Invest AS	17	0,52%



Åpenhetsloven:

Selskapets redegjørelse etter åpenhetsloven kan leses på vår nettside:

www.hnas.no/åpenhetsloven

Selskapets styre har i 2023 bestått av:

Halvdan Heggheim	styreleder
Tore Kalland	styremedlem
Tom Helge Thomassen	styremedlem
Janne Grete Rognli	styremedlem
Fredrik Thomassen	styremedlem

Fortsatt drift.

Forutsetningen om fortsatt drift er til stede, og årsregnskapet for 2023 er satt opp under denne forutsetning. Selskapet ser positivt på fremtiden.

Alta, 15. april 2024


Halvdan Heggheim

Tore Kalland

Tom Helge Thomassen

Janne Grete Rognli

Fredrik Thomassen



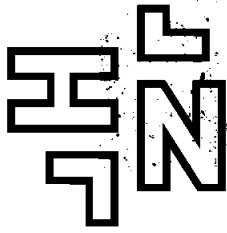
VEDLEGG 1 – LIKESTILLINGSREDEGJØRELSE

I selskapet arbeider vi for å ha en inkluderende kultur, hvor alle behandles med respekt og likeverd. Vi skal anerkjenne hverandres kunnskap, kompetanse og styrker uavhengig av kjønn, graviditet, permisjon ved fødsel eller adopsjon, omsorgsoppgaver, etnisitet, religion, livssyn, funksjons-nedsettelse, seksuell orientering, kjønnsidentitet og kjønnsuttrykk og kombinasjon av disse.

Del 1 - Tilstand for kjønnslikestilling:

	2021	2022	2023
Andel kvinner			
Andel kvinner fordelt på ledernivå/administrasjon	22 %	22 %	27 %
Øvrige ansatte	3 %	3 %	2 %
Styret	0 %	0 %	0 %
Uttak av foreldrepermisjon			
Kvinner	0 %	0 %	0 %
Menn	1,7 %	1%	1,8 %
Sykefravær			
Kvinner	0,4 %	0,3 %	0,4 %
Menn	5,1 %	5,2 %	6,5 %
Fravær pga syke barn			
Kvinner	0 %	0 %	0 %
Menn	0,3 %	0,2%	0,3 %
Andel deltid			
Kvinner	2,8%	2,8%	2,8 %
Menn	0 %	0	0 %
Andel midlertidige ansatte			
Kvinner	1,4 %	1,4%	1 %
Menn	0 %	0	0 %

Entreprenør Harald Nilsen AS tilbyr i utgangspunktet kun fulltidsstillinger. Vi er imidlertid åpne for å tilby deltid til ansatte som av sosiale, helsemessige eller andre vektige velferdsgrunner søker om midlertidig eller fast redusert stilling. Vi mener derfor med sikkerhet å kunne si at ingen jobber ufrivillig deltid hos oss.



Del 2- Vårt arbeid for likestilling og mot diskriminering

Prinsipper, prosedyrer og standarder for likestilling og mot diskriminering.

I Entreprenør Harald Nilsen AS arbeider vi for å skape en god og inkluderende bedriftskultur hvor alle opplever å bli behandlet med respekt og likeverd.

Diskriminering eller trakassering skal ikke forekomme, og den som føler seg diskriminert eller mobbet skal bli tatt på alvor.

Vårt likestillingsarbeid er forankret i virksomhetens strategi, ledelsesverktøy og retningslinjer. Hensynet til likestilling og arbeidet mot diskriminering er ellers inkludert i den øvrige personalpolitikken.

Slik jobber vi for å sikre likestilling og ikke diskriminering i praksis.

Byggebransjen har tradisjonelt sett vært svært mannsdominerende. Statistisk sentralbyrå har utarbeidet en rekke statistikk for andeler kvinner kontra menn i en rekke bransjer. Bygg- og anleggsbransjen utmerker seg negativt med en kvinneandel i 2017 på 8,6 prosent. Blant fagarbeiderne i byggebransjen er andelen kvinner helt nede på to prosent. Ser man på fordeling av arbeidstakere i ledende stillinger, er andelen kvinner i bygningsbransjen på seks prosent.


Entreprenør Harald Nilsen AS har som målsetting å sikre bedre kjønnsbalanse.

I Entreprenør Harald Nilsen AS er tillitsvalgte, og da først og fremst gjennom AMU-utvalget, med å sikre gode prosesser for rekruttering, eventuelle nedbanningsprosesser og HMS arbeidet.

Likestillingsarbeid er også gjenstand for styrebehandling og ledermøter.

Arbeidet med likestilling og diskriminering er et arbeid som må pågå kontinuerlig. Det arbeides med kartlegging av risikoer og hindringer, analysering av årsaker, iverksettning av tiltak og evaluering av resultatet. Kartleggingen pågår, og vi vil sammen med de tillitsvalgte videreutvikle det arbeidet fremover. Vi vil fremover spesielt rette søkelys på likestilling i forbindelse med rekrutteringsprosesser, og har som mål å tiltrekke oss flere kvinnelige kandidater.

Selskapet ansatte den første kvinnelige lærlingen i 2023 og tegnet lærlingekontrakt med ytterligere en kvinne. Og det jobbes aktivt med å rekruttere flere kvinnelige medarbeidere.



Arbeidet fremover – tiltak 2024.

Gjennom vårt HMS- arbeid har vi en strategi for å jobbe målrettet for å skape bedre trivsel, redusert sykefravær og et helsefremmende arbeidsmiljø for våre ansatte. Det vil i 2024 bli arbeidet videre med å identifisere forbedringsområder og planlegge tiltak knyttet til likestilling og diskriminering. Arbeidet vil først og fremst skje gjennom AMU-utvalget.

Kartlegging og eventuelle hindringer for likestilling og mangfold vil bli prioritert. Tiltak vil bli iverksett i forhold til konkrete funn av hindringer eller barrierer.



Til generalforsamlingen i Harald Nilsen Holding AS

Enter Revisjon Finnmark AS

Markveien 57
Postboks 1206, 9504 Alta
Telefon: 78 49 40 40

epost: tm@enter-revisjon.no
Org. no: 997 397 649 MVA

Uavhengig revisors beretning

Konklusjon

Vi har revidert årsregnskapet for Harald Nilsen Holding AS som viser et overskudd i selskapsregnskapet på NOK 38 960 858 og et overskudd i konsernregnskapet på NOK 38 964 339. Årsregnskapet består av:

- selskapsregnskapet, som består av balanse per 31. desember 2023, resultatregnskap, oppstilling over endringer i egenkapital og kontantstrømoppstilling for regnskapsåret avsluttet per denne datoen og noter til årsregnskapet, herunder et sammendrag av viktige regnskapsprinsipper, og
- konsernregnskapet, som består av balanse per 31. desember 2023, resultatregnskap, oppstilling over endringer i egenkapital og kontantstrømoppstilling for regnskapsåret avsluttet per denne datoen og noter til årsregnskapet, herunder et sammendrag av viktige regnskapsprinsipper.

Etter vår mening

- oppfyller årsregnskapet gjeldende lovkrav,
- gir selskapsregnskapet et rettviseende bilde av selskapets finansielle stilling per 31. desember 2023 og av dets resultater og kontantstrømmer for regnskapsåret avsluttet per denne datoen i samsvar med regnskapslovens regler og god regnskapsskikk i Norge, og
- gir konsernregnskapet et rettviseende bilde av konsernets finansielle stilling per 31. desember 2023 og av dets resultater og kontantstrømmer for regnskapsåret avsluttet per denne datoen i samsvar med regnskapslovens regler og god regnskapsskikk i Norge.

Grunnlag for konklusjonen

Vi har gjennomført revisjonen i samsvar med International Standards on Auditing (ISA-ene). Våre oppgaver og plikter i henhold til disse standardene er beskrevet nedenfor under *Revisors oppgaver og plikter ved revisjonen av årsregnskapet*. Vi er uavhengige av selskapet og konsernet i samsvar med kravene i relevante lover og forskrifter i Norge og International Code of Ethics for Professional Accountants (inkludert internasjonale uavhengighetsstandarder) utstedt av International Ethics Standards Board for Accountants (IESBA-reglene), og vi har overholdt våre øvrige etiske forpliktelser i samsvar med disse kravene. Innhentet revisjonsbevis er etter vår vurdering tilstrekkelig og hensiktsmessig som grunnlag for vår konklusjon.

Øvrig informasjon

Styret og daglig leder (ledelsen) er ansvarlige for informasjonen i årsberetningen. Øvrig informasjon omfatter informasjon i årsrapporten bortsett fra årsregnskapet og den tilhørende revisjonsberetningen. Vår konklusjon om årsregnskapet ovenfor dekker ikke informasjonen i årsberetningen.

I forbindelse med revisjonen av årsregnskapet er det vår oppgave å lese årsberetningen. Formålet er å vurdere hvorvidt det foreligger vesentlig inkonsistens mellom årsberetningen og årsregnskapet og den kunnskap vi har opparbeidet oss under revisjonen av årsregnskapet, eller hvorvidt informasjon i



årsberetningen ellers fremstår som vesentlig feil. Vi har plikt til å rapportere dersom årsberetningen fremstår som vesentlig feil. Vi har ingenting å rapportere i så henseende.

Basert på kunnskapen vi har opparbeidet oss i revisjonen, mener vi at årsberetningen

- er konsistent med årsregnskapet og
- inneholder de opplysninger som skal gis i henhold til gjeldende lovkrav.

Ledelsens ansvar for årsregnskapet

Ledelsen er ansvarlig for å utarbeide årsregnskapet og for at det gir et rettviseende bilde i samsvar med regnskapslovens regler og god regnskapskikk i Norge. Ledelsen er også ansvarlig for slik intern kontroll som den finner nødvendig for å kunne utarbeide et årsregnskap som ikke inneholder vesentlig feilinformasjon, verken som følge av misligheter eller utilsiktede feil.

Ved utarbeidelsen av årsregnskapet er ledelsen ansvarlig for å ta standpunkt til selskapets og konsernets evne til fortsatt drift og opplyse om forhold av betydning for fortsatt drift. Forutsetningen om fortsatt drift skal legges til grunn for årsregnskapet så lenge det ikke er sannsynlig at virksomheten vil bli avvirket.

Revisors oppgaver og plikter ved revisjonen av årsregnskapet

Vårt mål er å oppnå betryggende sikkerhet for at årsregnskapet som helhet ikke inneholder vesentlig feilinformasjon, verken som følge av misligheter eller utilsiktede feil, og å avgi en revisjonsberetning som inneholder vår konklusjon. Betryggende sikkerhet er en høy grad av sikkerhet, men ingen garanti for at en revisjon utført i samsvar med ISA-ene, alltid vil avdekke vesentlig feilinformasjon. Feilinformasjon kan oppstå som følge av misligheter eller utilsiktede feil. Feilinformasjon er å anse som vesentlig dersom den enkeltvis eller samlet med rimelighet kan forventes å påvirke de økonomiske beslutningene som brukerne foretar på grunnlag av årsregnskapet.

For videre beskrivelse av revisors oppgaver og plikter vises det til:
<https://revisorforeningen.no/revisjonsberetninger>

Alta, 17. april 2024

Enter Revisjon Finnmark AS

Trond Madssen
Statsautorisert revisor



Årsregnskap for
HARALD NILSEN HOLDING AS
915829678
Regnskapsår
01.01.2023 - 31.12.2023



HARALD NILSEN HOLDING AS
915 829 678

Resultatregnskap

	Note	2023	2022
Driftsinntekter			
Annen driftsinntekt		1 490 640	1 186 320
Sum driftsinntekter		1 490 640	1 186 320
Driftskostnader			
Avskrivning på varige driftsmidler og immaterielle eiendeler	1	-575 000	-351 170
Annen driftskostnad	2	-227 852	-131 132
Sum driftskostnader		-802 852	-482 302
Driftsresultat		687 788	704 018
Finansinntekter			
Inntekt på investering i datterselskap og tilknyttet selskap		38 000 000	28 447 639
Annen renteinntekt		7 135	6 066
Annen finansinntekt		126 584	59 702
Verdøkning av finansielle instrumenter vurdert til virkelig verdi		817 446	0
Sum finansinntekter		38 951 164	28 513 407
Finanskostnader			
Verdireduksjon av finansielle instrumenter vurdert til virkelig verdi		0	-390 256
Annen rentekostnad		-641 441	-350 813
Annen finanskostnad		-1 679	-107 349
Sum finanskostnader		-643 120	-848 418
Netto finans		38 308 044	27 664 989
Resultat før skattekostnad		38 995 832	28 369 006
Skattekostnad	3, 4	-34 974	-85 278
Årsresultat		38 960 858	28 283 728
Overføringer			
Ordinært utbytte	5	30 000 000	20 000 000
Annen egenkapital		8 960 858	8 283 728
Sum overføringer		38 960 858	28 283 728



HARALD NILSEN HOLDING AS
915 829 678

Balanse

	Note	31.12.2023	31.12.2022
EIENDELER			
Anleggsmidler			
Immaterielle eiendeler			
Utsatt skattefordel	3, 4	78 730	14 112
Sum immaterielle eiendeler		78 730	14 112
Varige driftsmidler			
Tomter, bygninger og annen fast eiendom	1, 6	14 906 397	14 000 000
Sum varige driftsmidler		14 906 397	14 000 000
Finansielle anleggsmidler			
Investering i datterselskap	7	62 383 101	62 030 000
Lån til foretak i samme konsern	7, 8	16 074 619	7 626 980
Investeringer i tilknyttet selskap	7	1 750 000	1 750 000
Sum finansielle anleggsmidler		80 207 720	71 406 980
Sum anleggsmidler		95 192 847	85 421 092
Omløpsmidler			
Fordringer			
Kundefordringer		0	296 580
Kortsiktige konsernfordringer	7, 8	38 000 000	28 447 639
Sum fordringer		38 000 000	28 744 219
Investeringer			
Andre finansielle instrumenter	9	10 389 651	9 028 386
Sum investeringer		10 389 651	9 028 386
Bankinnskudd, kontanter og lignende			
Bankinnskudd, kontanter og lignende		7 634 973	1 382 670
Sum bankinnskudd, kontanter og lignende		7 634 973	1 382 670
Sum omløpsmidler		56 024 624	39 155 275
SUM EIENDELER		151 217 471	124 576 367



HARALD NILSEN HOLDING AS
915 829 678

Balanse

	Note	31.12.2023	31.12.2022
EGENKAPITAL OG GJELD			
Egenkapital			
Innskutt egenkapital			
Aksjekapital	5, 10	198 000	198 000
Beholdning av egne aksjer	5, 10	0	-10 080
Overkurs	5	49 794 610	49 794 610
Sum innskutt egenkapital		49 992 610	49 982 530
Opptjent egenkapital			
Annen egenkapital	5	59 700 184	42 833 414
Sum opptjent egenkapital		59 700 184	42 833 414
Sum egenkapital		109 692 794	92 815 944
Gjeld			
Annen langsiktig gjeld			
Gjeld til kredittinstitusjoner	1, 6	10 950 000	11 550 000
Sum annen langsiktig gjeld		10 950 000	11 550 000
Kortsiktig gjeld			
Betalbar skatt	3, 4	0	99 390
Skyldige offentlige avgifter		62 109	59 315
Utbytte		30 000 000	20 000 000
Kortsiktig konserngjeld	7	452 693	0
Annen kortsiktig gjeld		59 875	51 718
Sum kortsiktig gjeld		30 574 677	20 210 423
Sum gjeld		41 524 677	31 760 423
SUM EGENKAPITAL OG GJELD		151 217 471	124 576 367

Halvdan Heggheim
styrets leder / daglig leder

Tore Kalland
styremedlem

Tom Helge Sætrum Thomassen
styremedlem

Janne Grete Rognli
styremedlem

Fredrik Thomassen
styremedlem



HARALD NILSEN HOLDING AS
915 829 678

Noter

Regnskapsprinsipper

Regnskapsprinsipper:

Årsregnskapet er satt opp i samsvar med regnskapsloven og god regnskapsskikk. Selskapet har videre fulgt relevante bestemmelser i Norsk Regnskaps Standard utarbeidet av Norsk Regnskaps Stiftelse.

Driftsinntekter

Leieinntekter inntektsføres i takt med opptjeningen.

Inntektsføring av utbytte skjer samtidig med at det avsettes i datterselskaper.

Omløpsmidler og kortsiktig gjeld

Omløpsmidler og kortsiktig gjeld omfatter normalt poster som forfaller til betaling innen ett år etter siste dag i regnskapsåret. Omløpsmidler vurderes til laveste verdi av anskaffelseskost og antatt virkelig verdi (Laveste verdis prinsipp).

Anleggsmidler og langsiktig gjeld

Anleggsmidler omfatter eiendeler bestemt til varig eie og bruk for virksomheten. Anleggsmidler er vurdert til anskaffelseskost. Varige driftsmidler føres opp i balansen og avskrives over driftsmidlets forventede økonomiske levetid. Varige driftsmidler nedskrives til virkelig verdi ved verdifall som forventes ikke å være av forbigående art. Nedskrivninger blir reversert når grunnlaget for nedskrivningen ikke lenger finnes å være til stede.

Aksjer og andeler i datterselskap og tilknyttet selskap

Definisjon av datterselskaper framgår av regnskapslovens §1-3, tilknyttet selskap i §1-4 og felles kontrollert virksomhet i §5-18. Aksjer i datterselskaper og tilknyttede selskaper er vurdert etter kostmetoden i selskapsregnskapet. Spesifikasjon av investeringene er vist i egen note til regnskapsposten.

Valuta

Pengeposter i utenlandsk valuta vurderes etter børskursen på valutaen etter kursnoteringen på den siste dagen i regnskapsåret. Poster som er sikret med terminkontrakter, er vurdert til terminkurs (korrigert for renteelementet etter balansedato inkludert i terminkursen).

Fordringer

Fordringer føres opp i balansen til pålydende etter fradrag for avsetning til påregnelig tap. Avsetning til påregnelig tap gjøres på grunnlag av en individuell vurdering av de enkelte fordringene.

Skatt

Skattekostnaden i resultatregnskapet omfatter periodens betalbare skatt som blir utlignet og forfaller til betaling i neste regnskapsår i tillegg til endring i utsatt skatt. Utsatt skatt er beregnet med skattesatsen ved utgangen av regnskapsåret (22 %) på grunnlag av skattereduserende og skatteøkende midlertidige forskjeller som eksisterer mellom regnskapsmessige og skattemessige verdier. I beregningen er det også medtatt ligningsmessig framførbart underskudd ved regnskapsårets utgang. Skatteøkende og skattereduserende midlertidige forskjeller som reverserer eller kan reversere i samme periode er utlignet og nettoført.

Eventuell utsatt skatt på merverdier i forbindelse med oppkjøp av datterselskap blir ikke utlignet.

Pensjonsforpliktelser

Selskapet har ingen ansatte, og således ingen pensjonsforpliktelse.

Konsern



HARALD NILSEN HOLDING AS 915 829 678

Selskapet er morselskap i konsern og utarbeider konsernregnskap. Konsernet består av de heleide datterselskapene Entreprenør Harald Nilsen AS og Harald Nilsen Utbygging AS. I tillegg inngår Habil Utbygging AS og Arene Alta AS som begge eies 50 % av Harald Nilsen Utbygging AS og således er et tilknyttet selskap samt det tilknyttede selskapet Varja Holding AS som Harald Nilsen Holding AS eier 20% av. Alle aksjeposter er bokført til kostpris i selskapsregnskapet. Tilknyttede selskaper vurderes etter egenkapitalmetoden i konsernregnskapet. Øvrige foretak konsolideres.

Note 1 - Varige driftsmidler og immaterielle eiendeler

	Varige driftsmidler
Anskaffelseskost 01.01.	14 351 170
Tilgang i året	1 481 397
Avgang i året	0
Anskaffelseskost 31.12.	15 832 567
Samlede avskrivninger, nedskrivninger og reverseringer av nedskrivninger	-926 170
Balansført verdi per 31.12.	14 906 397
Avskrivninger, nedskrivninger og reverseringer av nedskrivninger i regnskapsåret	575 000

Note 2 - Revisjon

Godtgjørelse til revisor	2023	2022
Revisjon	20 000	12 000
Andre tjenester	26 000	23 000
Sum godtgjørelse til revisor	46 000	35 000

Mer om ytelser til revisjon

Andre tjenester består av teknisk utarbeidelse av årsregnskap, konsernregnskap og skattemelding.

Note 3 - Spesifisering av skatt

Skattekostnad	2023	2022
Betalbar skatt på alminnelig inntekt	99 592	0
+/- Endringer i utsatt skatt/utsatt skattefordel	-64 618	0
Skattekostnad	34 974	0
Skattepliktig inntekt		
Resultat før skatt	38 995 832	0
Permanente forskjeller	-38 836 856	0
+/- Endring i midlertidige forskjeller	293 717	0
+/- Mottatt/avgitt konsernbidrag	-452 693	0
Skattepliktig inntekt	0	0
Betalbar skatt i balansen		
Betalbar skatt på årets resultat	99 592	0
Betalbar skatt på konsernbidrag	-99 592	0

Note 4 - Midlertidige forskjeller - utsatt skatt/skattefordel

Utsatt skatt/utsatt skattefordel i balansen avsettes på grunnlag av forskjeller mellom regnskapsmessige og skattemessige verdier i henhold til norsk regnskapsstandard for skatt.

Midlertidige skatteøkende og skattereduserende forskjeller som kan utlignes er nettoført.



HARALD NILSEN HOLDING AS

915 829 678

Midlertidige forskjeller knyttet til:	01.01.2023	31.12.2023	Endring
Anleggsmidler	-64 147	-357 864	293 717
Netto forskjeller	-64 147	-357 864	293 717
Sum midlertidige forskjeller som påvirker betalbar skatt	-64 147	-357 864	293 717
Utsatt skattefordel 31.12.2023 basert på 22 %	-14 112	-78 730	64 618

Note 5 - Egenkapital

	Selskapskapital	Overkurs	Opptjent egenkapital	Sum
Egenkapital 31.12.2022	187 920	49 794 610	42 833 414	92 815 944
Årsresultat	0	0	38 960 858	38 960 858
Avsatt utbytte	0	0	-30 000 000	-30 000 000
- Salg av egne aksjer	10 080	0	0	10 080
Andre endringer	0	0	7 905 912	7 905 912
Egenkapital 31.12.2023	198 000	49 794 610	59 700 184	109 692 794

Mer om egenkapital

Andre endringer er differansen mellom pålydende og salgspris vedrørende salg av egne aksjer.

Note 6 - Gjeld og garantiforpliktelser

	Beløp
Del av gjelden som forfaller til betaling mer enn fem år etter regnskapsårets slutt	10 950 000
Gjeld som er sikret ved pant eller lignende sikkerhet i eiendeler	10 950 000
Balanseført verdi av pantsatte eiendeler	14 906 397
Summen av garantiforpliktelser som ikke er regnskapsført	0

Note 7 - Konsern, tilknyttet selskap m.v.

Fordringer

	2023	2022
Samlet beløp som gjelder foretak i samme konsern	55 074 619	36 074 619

Kortsiktig gjeld

	2023	2022
Samlet beløp som gjelder foretak i samme konsern	452 693	0

Note 8 - Mellomværende med selskap i samme konsern

Selskap	Fordring	Gjeld	Netto 2023	Netto 2022
Entreprenør Harald Nilsen AS	10 626 980	0	10 626 980	6 626 980
Harald Nilsen Utbygging AS	5 447 639	0	5 447 639	1 000 000
Sum	16 074 619	0	16 074 619	7 626 980

Note 9 - Virkelig verdi av finansielle instrumenter

Eiendel	Virkelig verdi	Periodens resultatførte verdiendringer
Markedsbaserte aksje- og rentefond i DnB Private Banking	10 389 651	817 445



HARALD NILSEN HOLDING AS
915 829 678

Mer om finansielle instrumenter

Selskapet eier pr 31.12.23 andeler i et aksjefond og tre rentefond i DnB. Kostpris på disse er 9 890 640. Fondene er bokført til virkelig verdi.

Note 10 - Aksjekapital

Aksjeklasse	Antall aksjer	Aksjenes pålydende	Bokført verdi
Ordinære	3 300	60	198 000
Aksjonærer	Antall aksjer	Eierandel %	Aksjeklasse
H HEGGHEIM AS	1 094	33,15	Ordinære
ALF CHRISTIAN LOSVAR	495	15,00	Ordinære
TOM H. THOMASSEN HOLDING AS	346	10,48	Ordinære
KALLAND INVEST AS	336	10,18	Ordinære
HAO HOLDING AS	221	6,70	Ordinære
JANNE GRETE ROGNLI	172	5,21	Ordinære
R E SUHR INVEST AS	161	4,88	Ordinære
A KRISTIANSEN HOLDING AS	125	3,79	Ordinære
AÅB BJØRKLUND HOLDING AS	113	3,42	Ordinære
F. THOMASSEN AS	82	2,48	Ordinære
B.A MANNSVERK AS	82	2,48	Ordinære
JOSEFINE AA. HAUGEN AS	56	1,70	Ordinære
W-Eriksson Invest AS	17	0,52	Ordinære
Totalt antall aksjer	3 300	100	

Mer om aksjer og aksjonærer

I forbindelse med generasjonsskifte i selskapet har selskapet kjøpt aksjer fra aksjonærer som ikke lengre arbeider i konsernet.

Selskapet eide pr 01.01.2023 168 egne aksjer, noe som utgjorde 5,09% av aksjene i selskapet. Aksjene er i løpet av 2023 solgt til øvrige aksjonærer for 47 119 pr aksje, totalt 7 915 992,-.

Antall årsverk

Selskapet har ikke hatt ansatte i løpet av regnskapsåret.

Lån og sikkerhetsstillelse til ledende personer, eiere med videre

Det er ikke gitt lån eller sikkerhetsstillelse til medlemmer av styrende organer.

Ytelse til ledende personer

Det er ikke gitt lønn, annen godtgjørelse mv. til ledende personer.



HARALD NILSEN HOLDING AS
915 829 678

Kontantstrømoppstilling

	2023	2022
Kontantstrømmer fra operasjonelle aktiviteter		
Resultat før skattekostnad	38 995 832	28 369 006
- Periodens betalte skatt	99 390	2 463
+ Tap / - Vinning ved salg av anleggsmidler	-124 905	75 995
+ Ordinære avskrivninger	575 000	351 170
+ Nedskrivning anleggsmidler	-642 891	390 256
- Resultatført konsernbidrag	38 000 000	28 447 639
+/- Endring i kundefordringer	296 580	-296 580
+/- Endring i andre tidsavgrensningsposter	10 951	111 033
= Netto kontantstrøm fra operasjonelle aktiviteter	1 011 177	550 779
Kontantstrømmer fra investeringsaktiviteter		
- Utbetalinger ved kjøp av varige driftsmidler	1 481 397	14 351 170
- Utbetalinger ved kjøp av aksjer og andeler	1 125 117	-66 738
- Utbetalinger ved kjøp av andre investeringer	0	-246 040
= Netto kontantstrøm fra investeringsaktiviteter	-2 606 514	-14 038 392
Kontantstrømmer fra finansieringsaktiviteter		
- Utbetalinger ved nedbetaling av langsiktig gjeld	600 000	-11 550 000
- Utbetalinger av utbytte	20 000 000	32 355 131
+/- Inn-/utbetalinger av konsernbidrag	28 447 639	35 000 000
= Netto kontantstrøm fra finansieringsaktiviteter	7 847 639	14 194 869
= Netto endring i kontanter mv	6 252 302	707 257
+ Beholdning av kontanter ved årets begynnelse	1 382 670	675 413
= Kontantbeholdning ved årets utgang	7 634 973	1 382 670
Kontantbeholdning mv framkommer slik:		
Kontanter og bankinnskudd ved årets utgang	7 634 973	1 382 670
= Beholdning av kontanter mv ved årets utgang	7 634 973	1 382 670