



## ÅRSREGNSKAPET FOR REGNSKAPSÅRET 2022 - GENERELL INFORMASJON

### Enheten

Organisasjonsnummer: 927 499 169  
Organisasjonsform: Aksjeselskap  
Foretaksnavn: KNUDEN INVEST AS  
Forretningsadresse: Songdalsvegen 880  
4646 FINSLAND

### Regnskapsår

Årsregnskapets periode: 01.01.2022 - 31.12.2022

### Konsern

Morselskap i konsern: Nei

### Regnskapsregler

Regler for små foretak benyttet: Ja  
Benyttet ved utarbeidelsen av årsregnskapet til selskapet: Regnskapslovens alminnelige regler

### Årsregnskapet fastsatt av kompetent organ

Bekreftet av representant for selskapet: Pro-Revisjon AS  
Dato for fastsettelse av årsregnskapet: 23.06.2023

### Grunnlag for avgivelse

År 2022: Årsregnskapet er elektronisk innlevert  
År 2021: Tall er hentet fra elektronisk innlevert årsregnskap fra 2022

*Det er ikke krav til at årsregnskapet m.v. som sendes til Regnskapsregisteret er undertegnet. Kontrollen på at dette er utført ligger hos revisor/enhetens øverste organ. Sikkerheten ivaretas ved at innsender har rolle/rettighet for innsending av årsregnskapet via Altinn, og ved at det bekreftes at årsregnskapet er fastsatt av kompetent organ.*

Brønnøysundregistrene, 12.06.2024



### Resultatregnskap

| Beløp i: NOK  | Note | 2022              | 2021             |
|---|------|-------------------|------------------|
| <b>RESULTATREGNSKAP</b>                               |      |                   |                  |
| <b>Inntekter</b>                                      |      |                   |                  |
| Annen driftsinntekt                                   |      | 347 500           | 320 400          |
| <b>Sum inntekter</b>                                  |      | <b>347 500</b>    | <b>320 400</b>   |
| <b>Kostnader</b>                                      |      |                   |                  |
| Lønnskostnad  | 2, 3 | 5 030             |                  |
| Avskrivning av driftsmidler og immaterielle eiendeler | 4    |                   |                  |
| Annen driftskostnad                                   | 5, 6 | 256 421           | 229 332          |
| <b>Sum kostnader</b>                                  |      | <b>261 451</b>    | <b>229 332</b>   |
| <b>Driftsresultat</b>                                 |      | <b>86 049</b>     | <b>91 068</b>    |
| <b>Finansinntekter og finanskostnader</b>             |      |                   |                  |
| Annen renteinntekt                                    |      | 11 384            | 57 204           |
| Annen finansinntekt                                   | 7    | 2 304 016         | 2 727 450        |
| Verdiøkning markedsbaserte omløpsmidler               | 7    |                   | 1 365 721        |
| <b>Sum finansinntekter</b>                            |      | <b>2 315 401</b>  | <b>4 150 375</b> |
| Verdireduksjon markedsbaserte omløpsmidler            | 7    | 3 430 824         |                  |
| Annen rentekostnad                                    |      | 73 146            | 27 728           |
| Annen finanskostnad                                   | 7    | 1 637 067         |                  |
| <b>Sum finanskostnader</b>                            |      | <b>5 141 037</b>  | <b>27 728</b>    |
| <b>Netto finans</b>                                   |      | <b>-2 825 636</b> | <b>4 122 647</b> |
| <b>Ordinært resultat før skattekostnad</b>            |      | <b>-2 739 587</b> | <b>4 213 715</b> |
| Skattekostnad på resultat                             | 1, 8 |                   | 16 237           |
| <b>Ordinært resultat etter skattekostnad</b>          |      | <b>-2 739 587</b> | <b>4 197 478</b> |
| <b>Årsresultat</b>                                    |      | <b>-2 739 587</b> | <b>4 197 478</b> |
| <b>Årsresultat etter minoritetsinteresser</b>         |      | <b>-2 739 587</b> | <b>4 197 478</b> |
| <b>Totalresultat</b>                                  |      | <b>-2 739 587</b> | <b>4 197 478</b> |



## Resultatregnskap

| <b>Beløp i: NOK</b>                      | <b>Note</b> | <b>2022</b>       | <b>2021</b>      |
|--|-------------|-------------------|------------------|
| <b>Overføringer og disponeringer</b>     |             |                   |                  |
| Ordinært utbytte                         |             | 2 000 000         |                  |
| Avgitt konsernbidrag                     |             |                   | 41 790           |
| Udekket tap                              |             |                   | 10 200           |
| Avsatt til annen egenkapital             |             |                   | 4 145 488        |
| Overført fra annen egenkapital           |             | -4 739 587        |                  |
| <b>Sum overføringer og disponeringer</b> |             | <b>-2 739 587</b> | <b>4 197 478</b> |



### Balanse

| Beløp i: NOK                                   | Note        | 2022              | 2021              |
|--|-------------|-------------------|-------------------|
| <b>BALANSE - EIENDELER</b>                     |             |                   |                   |
| <b>Anleggsmidler</b>                           |             |                   |                   |
| <b>Immaterielle eiendeler</b>                  |             |                   |                   |
| Utsatt skattefordel                            | 8           |                   |                   |
| <b>Varige driftsmidler</b>                     |             |                   |                   |
| Tomter, bygninger o.a. fast eiendom            | 1, 4,<br>12 | 6 703 073         | 6 703 073         |
| Maskiner og anlegg                             | 4           |                   |                   |
| Driftsløsøre, inventar o.a. utstyr             | 1, 4        |                   |                   |
| <b>Sum varige driftsmidler</b>                 |             | <b>6 703 073</b>  | <b>6 703 073</b>  |
| <b>Finansielle anleggsmidler</b>               |             |                   |                   |
| Investeringer i aksjer og andeler              | 7           | 5 097 571         | 458 028           |
| <b>Sum finansielle anleggsmidler</b>           |             | <b>5 097 571</b>  | <b>458 028</b>    |
| <b>Sum anleggsmidler</b>                       |             | <b>11 800 644</b> | <b>7 161 101</b>  |
| <b>Omløpsmidler</b>                            |             |                   |                   |
| <b>Varer</b>                                   |             |                   |                   |
| <b>Sum varer</b>                               | 1           |                   |                   |
| <b>Fordringer</b>                              |             |                   |                   |
| Kundefordringer                                | 1, 6        |                   |                   |
| Andre kortsiktige fordringer                   | 1           |                   | 4 021             |
| <b>Sum fordringer</b>                          |             |                   | <b>4 021</b>      |
| <b>Investeringer</b>                           |             |                   |                   |
| Markedsbaserte aksjer                          | 7           | 18 208 743        | 25 477 342        |
| Markedsbaserte obligasjoner                    | 7           |                   | 1 026 200         |
| <b>Sum investeringer</b>                       |             | <b>18 208 743</b> | <b>26 503 542</b> |
| <b>Bankinnskudd, kontanter og lignende</b>     |             |                   |                   |
| Bankinnskudd, kontanter o.l.                   | 9           | 662 092           | 1 441 919         |
| <b>Sum bankinnskudd, kontanter og lignende</b> |             | <b>662 092</b>    | <b>1 441 919</b>  |



## Balanse

| Beløp i: NOK         | Note | 2022              | 2021              |
|----------------------|------|-------------------|-------------------|
| Sum omløpsmidler     |      | 18 870 835        | 27 949 481        |
| <b>SUM EIENDELER</b> |      | <b>30 671 479</b> | <b>35 110 582</b> |

## BALANSE - EGENKAPITAL OG GJELD

### Egenkapital

#### Innskutt egenkapital

|                                 |        |                   |                   |
|---------------------------------|--------|-------------------|-------------------|
| Aksjekapital                    | 10, 11 | 1 900 000         | 1 900 000         |
| Beholdning av egne aksjer       | 10, 11 |                   |                   |
| Overkurs                        | 11     | 22 905 839        | 26 791 057        |
| Annen innskutt egenkapital      | 11     |                   |                   |
| <b>Sum innskutt egenkapital</b> |        | <b>24 805 839</b> | <b>28 691 057</b> |

#### Opptjent egenkapital

|                                 |    |  |                |
|---------------------------------|----|--|----------------|
| Fond for vurderingsforskjeller  | 11 |  |                |
| Annen egenkapital               | 11 |  | 854 369        |
| Udekket tap                     | 11 |  |                |
| <b>Sum opptjent egenkapital</b> |    |  | <b>854 369</b> |

|                        |  |                   |                   |
|------------------------|--|-------------------|-------------------|
| <b>Sum egenkapital</b> |  | <b>24 805 839</b> | <b>29 545 426</b> |
|------------------------|--|-------------------|-------------------|

### Gjeld

#### Langsiktig gjeld

|                                   |    |                  |                  |
|-----------------------------------|----|------------------|------------------|
| Utsatt skatt                      | 8  |                  |                  |
| <b>Annen langsiktig gjeld</b>     |    |                  |                  |
| Gjeld til kredittinstitusjoner    | 12 | 3 304 395        | 3 459 903        |
| Gjeld til ansatte/eiere           |    | 1 987 940        | 2 064 971        |
| Langsiktig gjeld i konsern        |    | 543 577          | 23 577           |
| <b>Sum annen langsiktig gjeld</b> |    | <b>5 835 912</b> | <b>5 548 451</b> |

|                             |  |                  |                  |
|-----------------------------|--|------------------|------------------|
| <b>Sum langsiktig gjeld</b> |  | <b>5 835 912</b> | <b>5 548 451</b> |
|-----------------------------|--|------------------|------------------|

#### Kortsiktig gjeld

|                        |   |        |       |
|------------------------|---|--------|-------|
| Leverandørgjeld        |   |        | 5 907 |
| Betalbar skatt         | 8 |        | 4 450 |
| Annen kortsiktig gjeld |   | 13 428 | 6 349 |



## Balanse

| <b>Beløp i: NOK</b>             | <b>Note</b> | <b>2022</b>       | <b>2021</b>       |
|---------------------------------|-------------|-------------------|-------------------|
| Forskudd fra kunder             |             | 16 300            |                   |
| <b>Sum kortsiktig gjeld</b>     |             | <b>29 728</b>     | <b>16 706</b>     |
| <b>Sum gjeld</b>                |             | <b>5 865 640</b>  | <b>5 565 156</b>  |
| <b>SUM EGENKAPITAL OG GJELD</b> |             | <b>30 671 479</b> | <b>35 110 582</b> |



## Brønnøysundregistrene

### ÅRSREGNSKAP FOR REGNSKAPSÅRET 2022 - GENERELL INFORMASJON

Journalnummer: 2023 529131

#### Enheten

Organisasjonsnummer: 927 499 169  
Organisasjonsform: Aksjeselskap  
Foretaksnavn: KNUDEN INVEST AS  
Forretningsadresse: Songdalsvegen 880  
4646 FINSLAND

#### Regnskapsår

Årsregnskapets periode: 01.01.2022 - 31.12.2022

#### Konsern

Morselskap i konsern: Nei

#### Regnskapsregler

Regler for små foretak benyttet: Ja  
Benyttet ved utarbeidelsen av  
årsregnskapet til selskapet: Regnskapslovens alminnelige regler

#### Årsregnskapet fastsatt av kompetent organ

Bekreftet av representant for selskapet: Pro-Revisjon AS  
Dato for fastsettelse av årsregnskapet: 23.06.2023

#### Revisjon

Årsregnskapet er utarbeidet av ekstern  
autorisert regnskapsfører: Ja  
Ekstern autorisert regnskapsfører har i  
løpet av regnskapsåret bistått ved den  
løpende regnskapsføringen eller utført  
andre tjenester for selskapet enn å  
utarbeide årsregnskapet: Ja

#### Grunnlag for avgivelse

År 2022: Årsregnskap er elektronisk innlevert.  
År 2021: Tall er hentet fra elektronisk innlevert årsregnskap fra 2022.

*Det er ikke krav til at årsregnskapet m.v. som sendes til Regnskapsregisteret er undertegnet. Kontrollen på at dette er utført ligger hos revisor/enhetens øverste organ. Sikkerheten ivaretas ved at innsender har rolle/rettighet for innsending av årsregnskapet via Altinn, og ved at det bekreftes at årsregnskapet er fastsatt av kompetent organ.*

Brønnøysundregistrene, 29.06.2023

---

Brønnøysundregistrene  
Postadresse: Postboks 900, 8910 Brønnøysund  
Telefon: 75 00 75 00  
E-post: firmapost@brreg.no Internett: www.brreg.no  
Organisasjonsnummer: 974 760 673



Organisasjonsnr: 927 499 169  
KNUDEN INVEST AS

## RESULTATREGNSKAP

| Beløp i: NOK  | Note | 2022              | 2021             |
|---|------|-------------------|------------------|
| <b>RESULTATREGNSKAP</b>                               |      |                   |                  |
| <b>Inntekter</b>                                      |      |                   |                  |
| Annen driftsinntekt                                   |      | 347 500           | 320 400          |
| <b>Sum inntekter</b>                                  |      | <b>347 500</b>    | <b>320 400</b>   |
| <b>Kostnader</b>                                      |      |                   |                  |
| Lønnskostnad  | 2, 3 | 5 030             |                  |
| Avskrivning av driftsmidler og immaterielle eiendeler | 4    |                   |                  |
| Annen driftskostnad                                   | 5, 6 | 256 421           | 229 332          |
| <b>Sum kostnader</b>                                  |      | <b>261 451</b>    | <b>229 332</b>   |
| <b>Driftsresultat</b>                                 |      | <b>86 049</b>     | <b>91 068</b>    |
| <b>Finansinntekter og finanskostnader</b>             |      |                   |                  |
| Annen renteinntekt                                    |      | 11 384            | 57 204           |
| Annen finansinntekt                                   | 7    | 2 304 016         | 2 727 450        |
| Verdiøkning markedsbaserte omløpsmidler               | 7    |                   | 1 365 721        |
| <b>Sum finansinntekter</b>                            |      | <b>2 315 401</b>  | <b>4 150 375</b> |
| Verdireduksjon markedsbaserte omløpsmidler            | 7    | 3 430 824         |                  |
| Annen rentekostnad                                    |      | 73 146            | 27 728           |
| Annen finanskostnad                                   | 7    | 1 637 067         |                  |
| <b>Sum finanskostnader</b>                            |      | <b>5 141 037</b>  | <b>27 728</b>    |
| <b>Netto finans</b>                                   |      | <b>-2 825 636</b> | <b>4 122 647</b> |
| <b>Ordinært resultat før skattekostnad</b>            |      | <b>-2 739 587</b> | <b>4 213 715</b> |
| Skattekostnad på resultat                             | 1, 8 |                   | 16 237           |
| <b>Ordinært resultat etter skattekostnad</b>          |      | <b>-2 739 587</b> | <b>4 197 478</b> |
| <b>Årsresultat</b>                                    |      | <b>-2 739 587</b> | <b>4 197 478</b> |
| <b>Årsresultat etter minoritetsinteresser</b>         |      | <b>-2 739 587</b> | <b>4 197 478</b> |
| <b>Totalresultat</b>                                  |      | <b>-2 739 587</b> | <b>4 197 478</b> |
| <b>Overføringer og disponeringer</b>                  |      |                   |                  |
| Ordinært utbytte                                      |      | 2 000 000         |                  |
| Avgitt konsernbidrag                                  |      |                   | 41 790           |
| Udekket tap   |      |                   | 10 200           |



|  |                   |                  |
|--|-------------------|------------------|
| Avsatt til annen egenkapital             |                   | 4 145 488        |
| Overført fra annen egenkapital           | -4 739 587        |                  |
| <b>Sum overføringer og disponeringer</b> | <b>-2 739 587</b> | <b>4 197 478</b> |



Organisasjonsnr: 927 499 169  
KNUDEN INVEST AS

## BALANSE

| Beløp i: NOK                                       | Note     | 2022              | 2021              |
|--|----------|-------------------|-------------------|
| <b>BALANSE - EIENDELER</b>                         |          |                   |                   |
| <b>Anleggsmidler</b>                               |          |                   |                   |
| <b>Immaterielle eiendeler</b>                      |          |                   |                   |
| Utsatt skattefordel                                | 8        |                   |                   |
| <b>Varige driftsmidler</b>                         |          |                   |                   |
| Tomter, bygninger o.a.                             |          |                   |                   |
| fast eiendom                                       | 1, 4, 12 | 6 703 073         | 6 703 073         |
| Maskiner og anlegg                                 | 4        |                   |                   |
| Driftsløsøre, inventar o.<br>a. utstyr             | 1, 4     |                   |                   |
| <b>Sum varige driftsmidler</b>                     |          | <b>6 703 073</b>  | <b>6 703 073</b>  |
| <b>Finansielle anleggsmidler</b>                   |          |                   |                   |
| Investeringer i aksjer og<br>andeler               | 7        | 5 097 571         | 458 028           |
| <b>Sum finansielle<br/>anleggsmidler</b>           |          | <b>5 097 571</b>  | <b>458 028</b>    |
| <b>Sum anleggsmidler</b>                           |          | <b>11 800 644</b> | <b>7 161 101</b>  |
| <b>Omløpsmidler</b>                                |          |                   |                   |
| <b>Varer</b>                                       |          |                   |                   |
| Sum varer  | 1        |                   |                   |
| <b>Fordringer</b>                                  |          |                   |                   |
| Kundefordringer                                    | 1, 6     |                   |                   |
| Andre kortsiktige<br>fordringer                    | 1        |                   | 4 021             |
| <b>Sum fordringer</b>                              |          |                   | <b>4 021</b>      |
| <b>Investeringer</b>                               |          |                   |                   |
| Markedsbaserte aksjer                              | 7        | 18 208 743        | 25 477 342        |
| Markedsbaserte obligasjoner                        | 7        |                   | 1 026 200         |
| <b>Sum investeringer</b>                           |          | <b>18 208 743</b> | <b>26 503 542</b> |
| <b>Bankinnskudd, kontanter<br/>og lignende</b>     |          |                   |                   |
| Bankinnskudd, kontanter o.<br>l.                   | 9        | 662 092           | 1 441 919         |
| <b>Sum bankinnskudd,<br/>kontanter og lignende</b> |          | <b>662 092</b>    | <b>1 441 919</b>  |
| <b>Sum omløpsmidler</b>                            |          | <b>18 870 835</b> | <b>27 949 481</b> |
| <b>SUM EIENDELER</b>                               |          | <b>30 671 479</b> | <b>35 110 582</b> |

## BALANSE - EGENKAPITAL OG GJELD



|                                   |        |                   |                   |
|-----------------------------------|--------|-------------------|-------------------|
| <b>Egenkapital</b>                |        |                   |                   |
| <b>Innskutt egenkapital</b>       |        |                   |                   |
| Aksjekapital                      | 10, 11 | 1 900 000         | 1 900 000         |
| Beholdning av egne aksjer         | 10, 11 |                   |                   |
| Overkurs                          | 11     | 22 905 839        | 26 791 057        |
| Annen innskutt egenkapital        | 11     |                   |                   |
| <b>Sum innskutt egenkapital</b>   |        | <b>24 805 839</b> | <b>28 691 057</b> |
| <b>Opptjent egenkapital</b>       |        |                   |                   |
| Fond for                          |        |                   |                   |
| vurderingsforskjeller             | 11     |                   |                   |
| Annen egenkapital                 | 11     |                   | 854 369           |
| Udekket tap                       | 11     |                   |                   |
| <b>Sum opptjent egenkapital</b>   |        |                   | <b>854 369</b>    |
| <b>Sum egenkapital</b>            |        | <b>24 805 839</b> | <b>29 545 426</b> |
| <b>Gjeld</b>                      |        |                   |                   |
| <b>Langsiktig gjeld</b>           |        |                   |                   |
| Utsatt skatt                      | 8      |                   |                   |
| <b>Annen langsiktig gjeld</b>     |        |                   |                   |
| Gjeld til                         |        |                   |                   |
| kredittinstitusjoner              | 12     | 3 304 395         | 3 459 903         |
| Gjeld til ansatte/eiere           |        | 1 987 940         | 2 064 971         |
| Langsiktig gjeld i konsern        |        | 543 577           | 23 577            |
| <b>Sum annen langsiktig gjeld</b> |        | <b>5 835 912</b>  | <b>5 548 451</b>  |
| <b>Sum langsiktig gjeld</b>       |        | <b>5 835 912</b>  | <b>5 548 451</b>  |
| <b>Kortsiktig gjeld</b>           |        |                   |                   |
| Leverandørgjeld                   |        |                   | 5 907             |
| Betalbar skatt                    | 8      |                   | 4 450             |
| Annen kortsiktig gjeld            |        | 13 428            | 6 349             |
| Forskudd fra kunder               |        | 16 300            |                   |
| <b>Sum kortsiktig gjeld</b>       |        | <b>29 728</b>     | <b>16 706</b>     |
| <b>Sum gjeld</b>                  |        | <b>5 865 640</b>  | <b>5 565 156</b>  |
| <b>SUM EGENKAPITAL OG GJELD</b>   |        | <b>30 671 479</b> | <b>35 110 582</b> |



Organisasjonsnr: 927 499 169  
KNUDEN INVEST AS

NOTEOPPLYSNINGER - SELSKAP - alle poster oppgitt i hele tall

Note  
2

Antall årsverk i regnskapsåret  
0.00

Sum Beløp

Balanseført verdi 31.12. Varige driftsmidler Immaterielle eiend.

**Konsernregnskap**

Morselskapet sitt navn

Forretningskontor for morselskapet

Begrunnelse for at datterselskap er utelatt fra konsolideringen

Samlet beløp - tilknyttet selskap Årets Fjorårets

Samlet beløp - foretak i samme konsern Årets Fjorårets

Samlet beløp - foretak i samme konsern Årets Fjorårets

Samlet beløp - felles kontrollert virksomhet Årets Fjorårets

Pantstillelse Beløp

Beholdning av egne aksjer Antall Pålydende Andel av aksjek.

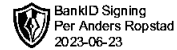


# Årsregnskap

**2022**

Knuden Invest AS

Org.nr.: 927 499 169



## Årsrapport 2022 for

### Knuden Invest AS

#### Virksomhetens art

Knuden Invest AS driver med investeringer og forvaltning av aksjer og andre formuesgjenstander. Selskapet er lokalisert i Kristiansand kommune.

#### Redegjørelse for årsregnskapet

Det fremlagte årsregnskapet viser et underskudd etter skatt på kr 2 739 587 i 2022 mot et overskudd på kr 4 197 478 i 2021. Omsetningen i selskapet har endret seg fra kr 320 400 i 2021 til kr 347 500 i 2022.

Totalkapitalen i selskapet var ved utgangen av året kr 30 671 479 mot kr 35 110 582 foregående år. Egenkapitalandelen pr. 31.12.2022 var 80,9% av totalkapitalen.

Styret mener at årsregnskapet gir et rettviseende bilde av selskapets eiendeler og gjeld, finansielle stilling og resultat.

#### Fortsatt drift

Årsregnskapet er utarbeidet under forutsetningen om fortsatt drift.

#### Arbeidsmiljø

Styret anser arbeidsmiljøet i selskapet som bra. Det er ikke iverksatt spesielle tiltak. Ansatte i virksomheten har ikke vært utsatt for ulykker eller skader i forbindelse med utførelse av arbeidet.

#### Likestilling

Det er ingen ansatte i virksomheten. Det er ikke foretatt noen tiltak for å fremme likestilling i virksomheten. Det er heller ikke planlagt iverksatt slike tiltak da det ikke er noen forskjellsbehandling av kjønnene i virksomheten.

Styret består av 1 person, hvorav 0 er kvinner.

#### Ytre miljø

Selskapet driver ikke virksomhet som forurenser det ytre miljøet.

#### Andre forhold

Styret kjenner ikke til noen forhold av viktighet for å bedømme selskapets stilling og resultat som ikke fremgår av regnskapet og balansen med noter. Det er heller ikke etter regnskapsårets utgang inntrådt forhold som etter styrets syn har betydning ved bedømmelse av regnskapet.

Vennesla, 23.06.2023  
Styret i Knuden Invest AS

Per Anders Ropstad  
Styrets leder / Daglig leder



| <b>Resultatregnskap</b>                      |             |                   |                  |
|--|-------------|-------------------|------------------|
| Knuden Invest AS                             |             |                   |                  |
| <b>Driftsinntekter og driftskostnader</b>    | <b>Note</b> | <b>2022</b>       | <b>2021</b>      |
| Annen driftsinntekt                          |             | 347 500           | 320 400          |
| Sum driftsinntekter                          |             | <u>347 500</u>    | <u>320 400</u>   |
| Lønnskostnad                                 | 2, 3        | 5 030             | 0                |
| Annen driftskostnad                          | 5, 6        | 256 421           | 229 332          |
| Sum driftskostnader                          |             | <u>261 451</u>    | <u>229 332</u>   |
| Driftsresultat                               |             | <u>86 049</u>     | <u>91 068</u>    |
| <b>Finansinntekter og finanskostnader</b>    |             |                   |                  |
| Annen renteinntekt                           |             | 11 384            | 57 204           |
| Annen finansinntekt                          | 7           | 2 304 016         | 2 727 450        |
| Verdiøkning markedsbaserte omløpsmidler      | 7           | 0                 | 1 365 721        |
| Verdireduksjon markedsbaserte omløpsmidler   | 7           | 3 430 824         | 0                |
| Annen rentekostnad                           |             | 73 146            | 27 728           |
| Annen finanskostnad                          | 7           | 1 637 067         | 0                |
| Resultat av finansposter                     |             | <u>-2 825 636</u> | <u>4 122 647</u> |
| Resultat før skattekostnad                   |             | -2 739 587        | 4 213 715        |
| Skattekostnad på resultat                    | 1, 8        | 0                 | 16 237           |
| Resultat                                     |             | <u>-2 739 587</u> | <u>4 197 478</u> |
| <b>Ekstraordinære inntekter og kostnader</b> |             |                   |                  |
| Årsresultat                                  |             | <u>-2 739 587</u> | <u>4 197 478</u> |
| <b>Overføringer</b>                          |             |                   |                  |
| Avsatt til dekning av tidligere udekket tap  |             | 0                 | 10 200           |
| Avsatt tilleggsutbytte                       |             | 2 000 000         | 0                |
| Avsatt konsernbidrag                         |             | 0                 | 41 790           |
| Avsatt til annen egenkapital                 |             | 0                 | 4 145 488        |
| Overført fra annen egenkapital               |             | 4 739 587         | 0                |
| Sum overføringer                             |             | <u>-2 739 587</u> | <u>4 197 478</u> |



| <b>Balanse</b>                      |             |                   |                   |
|-------------------------------------|-------------|-------------------|-------------------|
| Knuden Invest AS                    |             |                   |                   |
| <b>Eiendeler</b>                    | <b>Note</b> | <b>2022</b>       | <b>2021</b>       |
| <b>Anleggsmidler</b>                |             |                   |                   |
| <b>Immaterielle eiendeler</b>       |             |                   |                   |
| <b>Varige driftsmidler</b>          |             |                   |                   |
| Tomter, bygninger o.a. fast eiendom | 1, 4, 12    | 6 703 073         | 6 703 073         |
| Sum varige driftsmidler             |             | <u>6 703 073</u>  | <u>6 703 073</u>  |
| <b>Finansielle driftsmidler</b>     |             |                   |                   |
| Investeringer i aksjer og andeler   | 7           | 5 097 571         | 458 028           |
| Sum finansielle anleggsmidler       |             | <u>5 097 571</u>  | <u>458 028</u>    |
| Sum anleggsmidler                   |             | <u>11 800 644</u> | <u>7 161 101</u>  |
| <b>Omløpsmidler</b>                 |             |                   |                   |
| <b>Fordringer</b>                   |             |                   |                   |
| Andre kortsiktige fordringer        | 1           | 0                 | 4 021             |
| Sum fordringer                      |             | <u>0</u>          | <u>4 021</u>      |
| <b>Investeringer</b>                |             |                   |                   |
| Markedsbaserte aksjer               | 7           | 18 208 743        | 25 477 342        |
| Markedsbaserte obligasjoner         | 7           | 0                 | 1 026 200         |
| Sum investeringer                   |             | <u>18 208 743</u> | <u>26 503 542</u> |
| Bankinnskudd, kontanter o.l.        | 9           | 662 092           | 1 441 919         |
| Sum omløpsmidler                    |             | <u>18 870 835</u> | <u>27 949 481</u> |
| Sum eiendeler                       |             | <u>30 671 479</u> | <u>35 110 582</u> |



| <b>Balanse</b>   |        |                          |                          |
|--|--------|--------------------------|--------------------------|
| Knuden Invest AS   |        |                          |                          |
|  | Note   | 2022                     | 2021                     |
| <b>Egenkapital og gjeld</b>                              |        |                          |                          |
| <b>Innskutt egenkapital</b>                              |        |                          |                          |
| Aksjekapital   | 10, 11 | 1 900 000                | 1 900 000                |
| Overkurs   | 11     | <u>22 905 839</u>        | <u>26 791 057</u>        |
| Sum innskutt egenkapital                                 |        | <u><b>24 805 839</b></u> | <u><b>28 691 057</b></u> |
| <b>Opptjent egenkapital</b>                              |        |                          |                          |
| Annen egenkapital  | 11     | <u>0</u>                 | <u>854 369</u>           |
| Sum opptjent egenkapital                                 |        | <u><b>0</b></u>          | <u><b>854 369</b></u>    |
| Sum egenkapital  |        | <u><b>24 805 839</b></u> | <u><b>29 545 426</b></u> |
| <b>Gjeld</b>   |        |                          |                          |
| <b>Avsetning for forpliktelser</b>                       |        |                          |                          |
| <b>Annen langsiktig gjeld</b>                            |        |                          |                          |
| Gjeld til kredittinstitusjoner                           | 12     | 3 304 395                | 3 459 903                |
| Gjeld til ansatte/eiere                                  |        | 1 987 940                | 2 064 971                |
| Langsiktig gjeld i konsern                               |        | 543 577                  | 23 577                   |
| Sum annen langsiktig gjeld                               |        | <u><b>5 835 912</b></u>  | <u><b>5 548 451</b></u>  |
| <b>Kortsiktig gjeld</b>                                  |        |                          |                          |
| Leverandørgjeld  |        | 0                        | 5 907                    |
| Betalbar skatt   | 8      | 0                        | 4 450                    |
| Annen kortsiktig gjeld                                   |        | 13 428                   | 6 349                    |
| Forskudd fra kunder                                      |        | <u>16 300</u>            | <u>0</u>                 |
| Sum kortsiktig gjeld                                     |        | <u><b>29 728</b></u>     | <u><b>16 706</b></u>     |
| Sum gjeld  |        | <u><b>5 865 640</b></u>  | <u><b>5 565 156</b></u>  |
| Sum egenkapital og gjeld                                 |        | <u><b>30 671 479</b></u> | <u><b>35 110 582</b></u> |
| Vennesla, 23.06.2023                                     |        |                          |                          |
| <hr/> Per Anders Ropstad<br>Styrets leder / Daglig leder |        |                          |                          |
| Knuden Invest AS   |        |                          |                          |
|  |        |                          | Side 5                   |



Noter for 2022

## Knuden Invest AS

### Note 1 - Regnskapsprinsipper

Årsregnskapet er satt opp i samsvar med regnskapsloven og NRS 8 - God regnskapsskikk for små foretak

#### Driftsinntekter og kostnader

Inntektsføring skjer etter opptjeningsprinsippet som normalt vil være leveringstidspunktet for varer og tjenester. Kostnader medtas etter sammenstillingsprinsippet, dvs. at kostnader medtas i samme periode som tilhørende inntekter inntektsføres.

#### Hovedregel for vurdering og klassifisering av eiendeler og gjeld

Eiendeler bestemt til varig eie eller bruk er klassifisert som anleggsmidler. Andre eiendeler er klassifisert som omløpsmidler. Fordringer som skal tilbakebetales innen et år er uansett klassifisert som omløpsmidler. Ved klassifisering av kortsiktig og langsiktig gjeld er analoge kriterier lagt til grunn.

Anleggsmidler vurderes til anskaffelseskost, men nedskrives til virkelig verdi når verdifallet forventes ikke å være forbigående. Anleggsmidler med begrenset økonomisk levetid avskrives planmessig. Langsiktig gjeld balanseføres til nominelt mottatt beløp på etableringstidspunktet.

Omløpsmidler vurderes til laveste av anskaffelseskost og virkelig verdi. Kortsiktig gjeld balanseføres til nominelt mottatt beløp på etableringstidspunktet.

Enkelte poster er vurdert etter andre regler. Postene det gjelder vil være blant de postene som omhandles nedenfor.

#### Varige driftsmidler

Varige driftsmidler avskrives over forventet økonomisk levetid. Avskrivningene er som hovedregel fordelt lineært over antatt økonomisk levetid.

#### Aksjer og andeler i tilknyttet selskap og datterselskap

Investeringer i tilknyttet selskap er vurdert etter kostmetoden. Tilsvarende gjelder for datterselskap i selskapsregnskapet.

#### Andre anleggsaksjer og andeler

Anleggsaksjer og mindre investeringer i ansvarlige selskaper og kommandittselskaper hvor selskapet ikke har betydelig innflytelse balanseføres til anskaffelseskost. Investeringene blir nedskrevet til virkelig verdi dersom verdifallet ikke er forbigående. Mottatt utbytte og andre overskuddsutdelinger fra selskapene inntektsføres som annen finansinntekt.

#### Aksjer i andre selskaper (omløpsaksjer)

Aksjer som inngår i en handelsportefølje vurderes til virkelig verdi på balansedagen. Prinsippet erstatter laveste verdis prinsipp som tidligere ble benyttet. Andre omløpsaksjer vurderes til det laveste av gjennomsnittlig anskaffelseskost og virkelig verdi på balansedagen. Tidligere ble anskaffelseskost tilordnet etter FIFO-metoden og ikke etter gjennomsnittlig anskaffelseskost.

#### Fordringer

Kundefordringer og andre fordringer oppføres til pålydende etter fradrag for avsetning til forventet tap. Avsetning til tap gjøres på grunnlag av en individuell vurdering av de enkelte fordringene. I tillegg gjøres det for øvrige kundefordringer en uspesifisert avsetning for å dekke antatt tap.

#### Pensjoner

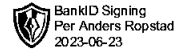
Pensjonsforpliktelser finansiert over driften er beregnet og balanseført under avsetning for forpliktelser. Pensjonsordninger finansiert via sikrede ordninger er ikke balanseført. Pensjonspremien anses i disse tilfeller som pensjonskostnad og klassifiseres sammen med lønnskostnader.

#### Skatt

Skattekostnaden i resultatregnskapet omfatter både periodens betalbare skatt og endring i utsatt skatt. Utsatt skatt er beregnet på grunnlag av de midlertidige forskjeller som eksisterer mellom regnskapsmessige og skattemessige verdier, samt ligningsmessig underskudd til fremføring ved utgangen av regnskapsåret. Skatteøkende og skattereduserende midlertidige forskjeller som reverserer eller kan reversere i samme periode er utlignet og nettoført. Utsatt skatt på merverdier i forbindelse med oppkjøp av datterselskap blir ikke utlignet.

Knuden Invest AS

Org.nr: 927 499 169



Noter for 2022

## Knuden Invest AS

### Note 2 Lønnskostnader, antall ansatte, godtgjørelser, lån til ansatte m.m.

| Lønnskostnader              | 2022  | 2021 |
|-----------------------------|-------|------|
| Lønninger                   | 0     | 0    |
| Arbeidsgiveravgift          | 0     | 0    |
| Pensjonskostnader           | 0     | 0    |
| Annen oppgavepliktig ytelse | 0     | 0    |
| Andre ytelse                | 5 030 | 0    |
| Sum                         | 5 030 | 0    |

|                         |   |   |
|-------------------------|---|---|
| Antall årsverk ansatte: | 0 | 0 |
|-------------------------|---|---|

| Ytelse til ledende personer | Daglig leder | Styre |
|-----------------------------|--------------|-------|
| Lønn                        | 0            | 0     |
| Kollektiv pensjonspremie    | 0            | 0     |
| Annen godtgjørelse          | 0            | 0     |

### Note 3 Obligatorisk tjenstepensjon (OTP)

Selskapet har ikke plikt til å ha pensjonsordning etter Lov om obligatorisk tjenstepensjon.

### Note 4 Anleggsmidler

|                                    | Bygninger og tomter | Driftsløsøre, inventar ol. | Sum       |
|------------------------------------|---------------------|----------------------------|-----------|
| Anskaffelseskost pr. 01.01.22      | 6 703 073           | 12 435                     | 6 715 508 |
| = Anskaffelseskost 31.12.22        | 6 703 073           | 12 435                     | 6 715 508 |
| Akkumulerte avskrivninger 31.12.22 |                     | 12 435                     | 12 435    |
| = Bokført verdi 31.12.22           | 6 703 073           | 0                          | 6 703 073 |

Økonomisk levetid 5 år

### Note 5 Revisor

Kostnadsført revisjonshonorar 2022 utgjør kr 61 006 (inkl. mva). Av dette gjelder kr 35 000 revisjon for 2022 og kr 26 006 revisjon for 2021. I tillegg kommer honorar for andre tjenester med kr 60 817 (inkl. mva).

### Note 6 Vurdering av kundefordringer

#### Vurdering av kundefordringer

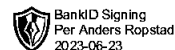
|   | 2022 | 2021 |
|---|------|------|
| Vurdert til pålydende                     | 0    | 0    |
| - Avsatt til dekning av usikre fordringer | 0    | 0    |
| Bokført verdi pr. 31.12.                  | 0    | 0    |

#### Bokførte tap på fordringer fremkommer slik:

|   |   |   |
|---|---|---|
| Konstaterte tap på fordringer             | 0 | 0 |
| Endring delkredereavsetning pr 31.12      | 0 | 0 |
| Inngått på tidligere avskrevne fordringer | 0 | 0 |
| Tap på fordringer                         | 0 | 0 |

Knuden Invest AS

Org.nr: 927 499 169



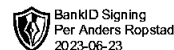
BankID Signing  
Per Anders Ropstad  
2023-06-23

Noter for 2022

## Knuden Invest AS

### Note 7 Verdipapirer

|                                     | Eierandel | Anskaffelses kost | Balanseført verdi | Markeds verdi     |
|-------------------------------------|-----------|-------------------|-------------------|-------------------|
| <b>Anleggsmidler</b>                |           |                   |                   |                   |
| MLP Holding AS                      |           | 4 639 571         | 4 639 571         |                   |
| Ropstad Holding AS - A-aksjer       | 7,0%      | 115 316           | 115 316           |                   |
| Ropstad Holding AS - B-aksjer       | 16,2%     | 267 684           | 267 684           |                   |
| Svanedamsveien 10 AS                |           | 75 000            | 75 000            |                   |
| <b>Sum</b>                          |           | <b>5 097 571</b>  | <b>5 097 571</b>  |                   |
| <b>Omløpsmidler</b>                 |           |                   |                   |                   |
| Alfred Berg Gambak                  |           | 2 213 792         | 2 616 238         | 2 616 238         |
| Alfred Berg Nordic Gambak Aksjefond |           | 781 766           | 787 662           | 787 662           |
| Arctic Nordic Equities A            |           | 2 990 017         | 3 260 780         | 3 260 780         |
| BlackRock Sustainable Energy Fund   |           | 882 650           | 842 340           | 842 340           |
| BlackRock World Technology Fund     |           | 1 069 326         | 979 637           | 979 637           |
| Capital Group New Perspective B USD |           | 5 436 389         | 5 055 251         | 5 055 251         |
| Pareto Aksje Norge B                |           | 781 766           | 805 119           | 805 119           |
| Pareto Nordic Corporate Bond A NOK  |           | 1 678 224         | 1 665 381         | 1 665 381         |
| Sector Healthcare Value Fund Class  |           | 1 337 690         | 1 565 249         | 1 565 249         |
| T. Rowe Price US Smaller Companies  |           | 670 085           | 631 086           | 631 086           |
| <b>Sum</b>                          |           | <b>17 841 705</b> | <b>18 208 743</b> | <b>18 208 743</b> |
| <b>Sum verdipapirer</b>             |           | <b>22 939 276</b> | <b>23 306 314</b> | <b>18 208 743</b> |



Noter for 2022

## Knuden Invest AS

### Note 8 Skatt

| <b>Årets skattekostnad</b>               | <b>2022</b>     | <b>2021</b>   |
|--|-----------------|---------------|
| Resultatført skatt på ordinært resultat: |                 |               |
| Betalbar skatt                           | 0               | 16 237        |
| Endring i utsatt skattefordel            | 0               | 0             |
| <b>Skattekostnad ordinært resultat</b>   | <b>0</b>        | <b>16 237</b> |
| Skattepliktig inntekt:                   |                 |               |
| Resultat før skatt                       | -2 739 587      | 4 213 715     |
| Permanente forskjeller                   | 1 779 759       | -4 095 870    |
| Endring i midlertidige forskjeller       | 179 189         | -44 041       |
| Avgitt konsernbidrag                     | 0               | -53 577       |
| <b>Skattepliktig inntekt</b>             | <b>-780 639</b> | <b>20 227</b> |
| Betalbar skatt i balansen:               |                 |               |
| Betalbar skatt på årets resultat         | 0               | 16 237        |
| Betalbar skatt på avgitt konsernbidrag   | 0               | -11 787       |
| <b>Sum betalbar skatt i balansen</b>     | <b>0</b>        | <b>4 450</b>  |

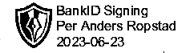
Skatteeffekten av midlertidige forskjeller og underskudd til fremføring som har gitt opphav til utsatt skatt og utsatte skattefordeler, spesifisert på typer av midlertidige forskjeller

|   | <b>2022</b>     | <b>2021</b> | <b>Endring</b> |
|---|-----------------|-------------|----------------|
| Varige driftsmidler                       | -63 241         | -70 268     | -7 027         |
| Fordringer                                | 0               | 215 202     | 215 202        |
| Gevinst – og tapskonto                    | -115 948        | -144 934    | -28 986        |
| <b>Sum</b>                                | <b>-179 189</b> | <b>0</b>    | <b>179 189</b> |
| Akkumulert fremførbart underskudd         | -780 639        | 0           | 780 639        |
| Inngår ikke i beregningen av utsatt skatt | 959 828         | 0           | -959 828       |
| <b>Utsatt skattefordel (22 %)</b>         | <b>0</b>        | <b>0</b>    | <b>0</b>       |

I henhold til God regnskapsskikk for små foretak balanseføres ikke utsatt skattefordel.

### Note 9 Bundne midler

I posten inngår bundet i skattetrekk med kr 0.



Noter for 2022

## Knuden Invest AS

### Note 10 Aksjonærer

Aksjekapitalen i Knuden Invest AS pr. 31.12 består av følgende aksjeklasser:

|            | Antall       | Pålydende | Bokført          |
|------------|--------------|-----------|------------------|
| A-aksjer   | 2            | 1 900,0   | 3 800            |
| B-aksjer   | 998          | 1 900,0   | 1 896 200        |
| <b>Sum</b> | <b>1 000</b> |           | <b>1 900 000</b> |

### Eierstruktur

Aksjonærer i % pr. 31.12:

|                             | A-aksjer | B-aksjer   | Sum          | Eierandel    | Stemmeandel  |
|-----------------------------|----------|------------|--------------|--------------|--------------|
| Knuden Holding AS           | 2        | 518        | 520          | 52,0         | 52,0         |
| Arop Holding AS             |          | 240        | 240          | 24,0         | 24,0         |
| Stall Ropstad Holding AS    |          | 240        | 240          | 24,0         | 24,0         |
| <b>Totalt antall aksjer</b> | <b>2</b> | <b>998</b> | <b>1 000</b> | <b>100,0</b> | <b>100,0</b> |

2 A-Aksjer gir 500 stemmer hver og 998 B aksjer gir 1 stemme hver. Det er totalt 1998 stemmer.

### Note 11 Egenkapital

|                                | Aksje-<br>kapital | Overkurs   | Annen<br>egenkapital | Sum        |
|--------------------------------|-------------------|------------|----------------------|------------|
| Egenkapital 01.01.             | 1 900 000         | 26 791 057 | 854 369              | 29 545 426 |
| Overført fra annen egenkapital |                   | -3 885 218 | -854 369             | -4 739 587 |
| Egenkapital 31.12.             | 1 900 000         | 22 905 839 | 0                    | 24 805 839 |



Noter for 2022

## Knuden Invest AS

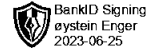
### Note 12 - Pantstillelser og garantier m.v.

| Gjeld som er sikret ved pant og lignende   | 2022             | 2021             |
|--|------------------|------------------|
| Gjeld til kredittinstitusjoner, langsiktig | 3 304 395        | 3 459 903        |
| Gjeld til kredittinstitusjoner, kortsiktig | 0                | 0                |
| <b>Totalt</b>                              | <b>3 304 395</b> | <b>3 459 903</b> |

| Bokført verdi av eiendeler som sikkerhet for bokført gjeld | 2022             | 2021             |
|--|------------------|------------------|
| Tomter, bygninger o.a. fast eiendom                        | 6 703 073        | 6 703 073        |
| <b>Totalt</b>  | <b>6 703 073</b> | <b>6 703 073</b> |

| Gjeld som forfaller om mer enn fem år | 2022 | 2021      |
|---------------------------------------|------|-----------|
| Gjeld til kredittinstitusjoner        |      | 2 682 375 |

Som sikkerhet i selskapets gjeld foreligger pant i fast eiendom for inntil kr 4.676.000.



GODKJENT REVISJONSSKAP  
AUTORISERT REGNSKAPSFØRERSKAP

Foretaksregisteret: NO 983 170 609 MVA

Kongsgård Allé 61  
4632 Kristiansand

Telefon 38 14 44 44  
Telefax 38 14 44 50

e-post: [firmapost@pro-revisjon.no](mailto:firmapost@pro-revisjon.no)  
[www.pro-revisjon.no](http://www.pro-revisjon.no)

Til generalforsamlingen i Knuden Invest AS

## UAVHENGIG REVISORS BERETNING

### Konklusjon

Vi har revidert Knuden Invest AS årsregnskap som viser et underskudd på kr 2 739 587. Årsregnskapet består av balanse per 31. desember 2022, resultatregnskap og oppstilling over endringer i egenkapital for regnskapsåret avsluttet per denne datoen og noter til årsregnskapet, herunder et sammendrag av viktige regnskapsprinsipper.

### Etter vår mening

- oppfyller årsregnskapet gjeldende lovkrav, og
- gir årsregnskapet et rettviseende bilde av selskapets finansielle stilling per 31. desember 2022, og av dets resultat for regnskapsåret avsluttet per denne datoen i samsvar med regnskapslovens regler og god regnskapsskikk i Norge.

### Grunnlag for konklusjonen

Vi har gjennomført revisjonen i samsvar med de internasjonale revisjonsstandardene International Standards on Auditing (ISA-ene). Våre oppgaver og plikter i henhold til disse standardene er beskrevet nedenfor under Revisors oppgaver og plikter ved revisjonen av årsregnskapet. Vi er uavhengige av selskapet slik det kreves i lov, forskrift og International Code of Ethics for Professional Accountants (inkludert internasjonale uavhengighetsstandarder) utstedt av the International Ethics Standards Board for Accountants (IESBA-reglene), og vi har overholdt våre øvrige etiske forpliktelser i samsvar med disse kravene. Innhentet revisjonsbevis er etter vår vurdering tilstrekkelig og hensiktsmessig som grunnlag for vår konklusjon.

### Øvrig informasjon

Styret og daglig leder (ledelsen) er ansvarlige for øvrig informasjon som er publisert sammen med årsregnskapet. Øvrig informasjon omfatter styrets årsrapport. Vår konklusjon om årsregnskapet ovenfor dekker ikke øvrig informasjon.

I forbindelse med revisjonen av årsregnskapet er det vår oppgave å lese øvrig informasjon. Formålet er å vurdere hvorvidt det foreligger vesentlig inkonsistens mellom den øvrig informasjonen og årsregnskapet og den kunnskap vi har opparbeidet oss under revisjonen av årsregnskapet, eller hvorvidt øvrig informasjon fremstår som vesentlig feil. Vi har plikt til å rapportere dersom øvrig informasjon fremstår som vesentlig feil. Vi har ingenting å rapportere i så henseende.

### Ledelsens ansvar for årsregnskapet

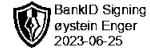
Ledelsen er ansvarlig for å utarbeide årsregnskapet og for at det gir et rettviseende bilde i samsvar med regnskapslovens regler og god regnskapsskikk i Norge. Ledelsen er også ansvarlig for slik intern kontroll som den finner nødvendig for å kunne utarbeide et årsregnskap som ikke inneholder vesentlig feilinformasjon, verken som følge av misligheter eller utilsiktede feil.

*Revisors beretning - 2022 - Knuden Invest AS, side 1*

Medlem av Den norske Revisorforening



## TRQ REVISJON AS



Ved utarbeidelsen av årsregnskapet må ledelsen ta standpunkt til selskapets evne til fortsatt drift og opplyse om forhold av betydning for fortsatt drift. Forutsetningen om fortsatt drift skal legges til grunn for årsregnskapet så lenge det ikke er sannsynlig at virksomheten vil bli avviklet.

### *Revisors oppgaver og plikter ved revisjonen av årsregnskapet*

Vårt mål er å oppnå betryggende sikkerhet for at årsregnskapet som helhet ikke inneholder vesentlig feilinformasjon, verken som følge av misligheter eller utilsiktede feil, og å avgi en revisjonsberetning som inneholder vår konklusjon. Betyggende sikkerhet er en høy grad av sikkerhet, men ingen garanti for at en revisjon utført i samsvar med ISA-ene, alltid vil avdekke vesentlig feilinformasjon som eksisterer. Feilinformasjon kan oppstå som følge av misligheter eller utilsiktede feil. Feilinformasjon blir vurdert som vesentlig dersom den enkeltvis eller samlet med rimelighet kan forventes å påvirke økonomiske beslutninger som brukerne foretar basert på årsregnskapet.

Som del av en revisjon i samsvar med ISA-ene, utøver vi profesjonelt skjønn og utviser profesjonell skepsis gjennom hele revisjonen. I tillegg:

- identifiserer og vurderer vi risikoen for vesentlig feilinformasjon i årsregnskapet, enten det skyldes misligheter eller utilsiktede feil. Vi utformer og gjennomfører revisjonshandlinger for å håndtere slike risikoer, og innhenter revisjonsbevis som er tilstrekkelig og hensiktsmessig som grunnlag for vår konklusjon. Risikoen for at vesentlig feilinformasjon som følge av misligheter ikke blir avdekket, er høyere enn for feilinformasjon som skyldes utilsiktede feil, siden misligheter kan innebære samarbeid, forfalskning, bevisste utelatelser, uriktige fremstillinger eller overstyring av intern kontroll.
- opparbeider vi oss en forståelse av den interne kontroll som er relevant for revisjonen, for å utforme revisjonshandlinger som er hensiktsmessige etter omstendighetene, men ikke for å gi uttrykk for en mening om effektiviteten av selskapets interne kontroll.
- evaluerer vi om de anvendte regnskapsprinsippene er hensiktsmessige og om regnskapsestimater og tilhørende noteopplysninger utarbeidet av ledelsen er rimelige.
- konkluderer vi på hensiktsmessigheten av ledelsens bruk av fortsatt drift-forutsetningen ved avleggelsen av årsregnskapet, basert på innhentede revisjonsbevis, og hvorvidt det foreligger vesentlig usikkerhet knyttet til hendelser eller forhold som kan skape tvil av betydning om selskapets evne til fortsatt drift. Dersom vi konkluderer med at det eksisterer vesentlig usikkerhet, kreves det at vi i revisjonsberetningen henleder oppmerksomheten på tilleggsopplysningene i årsregnskapet, eller, dersom slike tilleggsopplysninger ikke er tilstrekkelige, at vi modifierer vår konklusjon om årsregnskapet. Våre konklusjoner er basert på revisjonsbevis innhentet inntil datoen for revisjonsberetningen. Etterfølgende hendelser eller forhold kan imidlertid medføre at selskapet ikke fortsetter driften.
- evaluerer vi den samlede presentasjonen, strukturen og innholdet i årsregnskapet, inkludert tilleggsopplysningene, og hvorvidt årsregnskapet gir uttrykk for de underliggende transaksjonene og hendelsene på en måte som gir et rettviseende bilde.

Vi kommuniserer med styret blant annet om det planlagte omfanget av revisjonen og til hvilken tid revisjonsarbeidet skal utføres. Vi utveksler også informasjon om forhold av betydning som vi har avdekket i løpet av revisjonen, herunder om eventuelle svakheter av betydning i den interne kontrollen.

Kristiansand, 23.06.2023

Pro-Revisjon AS

Øystein Enger  
Statsautorisert revisor /  
Statsautorisert regnskapsfører

*Revisors beretning - 2022 - Knuden Invest AS, side 2*