



ÅRSREGNSKAPET FOR REGNSKAPSÅRET 2024 - GENERELL INFORMASJON

Enheten

Organisasjonsnummer: 921 587 406
Organisasjonsform: Aksjeselskap
Foretaksnavn: EVOTEK AS
Forretningsadresse: Lysaker torg 15
1366 LYSAKER

Regnskapsår

Årsregnskapets periode: 01.01.2024 - 31.12.2024

Konsern

Morselskap i konsern: Nei

Regnskapsregler

Regler for små foretak benyttet: Ja
Benyttet ved utarbeidelsen av årsregnskapet til selskapet: Regnskapslovens alminnelige regler

Årsregnskapet fastsatt av kompetent organ

Bekreftet av representant for selskapet: Espen Schaug
Dato for fastsettelse av årsregnskapet: 25.04.2025

Grunnlag for avgivelse

År 2024: Årsregnskapet er elektronisk innlevert
År 2023: Tall er hentet fra elektronisk innlevert årsregnskap fra 2024

Det er ikke krav til at årsregnskapet m.v. som sendes til Regnskapsregisteret er undertegnet. Kontrollen på at dette er utført ligger hos revisor/enhetens øverste organ. Sikkerheten ivaretas ved at innsender har rolle/rettighet for innsending av årsregnskapet via Altinn, og ved at det bekreftes at årsregnskapet er fastsatt av kompetent organ.

Brønnøysundregistrene, 15.05.2025



Resultatregnskap

Beløp i: NOK	Note	2024	2023
RESULTATREGNSKAP			
Inntekter			
Salgsinntekt		62 148 281	59 027 791
Sum inntekter		62 148 281	59 027 791
Kostnader			
Varekostnad		7 386 584	6 813 640
Lønnskostnad	1	36 883 275	36 614 716
Annen driftskostnad	1	4 396 338	4 032 369
Sum kostnader		48 666 197	47 460 725
Driftsresultat		13 482 084	11 567 066
Finansinntekter og finanskostnader			
Annen renteinntekt		1 108 450	738 071
Annen finansinntekt	2	5 146	262 536
Verdiøkning markedsbaserte omløpsmidler		196 674	
Sum finansinntekter		1 310 270	1 000 606
Annen rentekostnad		12 670	6 120
Annen finanskostnad	2	8 861	
Sum finanskostnader		21 531	6 120
Netto finans		1 288 740	994 487
Resultat før skattekostnad		14 770 824	12 561 553
Skattekostnad på resultat	3	3 206 313	2 763 541
Årsresultat	4	11 564 511	9 798 012
Årsresultat etter minoritetsinteresser		11 564 511	9 798 012
Totalresultat		11 564 511	9 798 012
Overføringer og disponeringer			
Ordinært utbytte		10 000 000	9 000 000



Resultatregnskap

Beløp i: NOK	Note	2024	2023
Avsatt til annen egenkapital		1 564 511	798 012
Sum overføringer og disponeringer		11 564 511	9 798 012



Balanse

Beløp i: NOK	Note	2024	2023
BALANSE - EIENDELER			
Anleggsmidler			
Immaterielle eiendeler			
Utsatt skattefordel	3		
Sum anleggsmidler		0	0
Omløpsmidler			
Varer			
Fordringer			
Kundefordringer	5	6 770 887	12 137 487
Andre kortsiktige fordringer		458 319	4 178 215
Sum fordringer		7 229 206	16 315 702
Investeringer			
Aksjer og andeler i foretak i samme konsern	2		
Markedsbaserte aksjer	2		
Markedsbaserte obligasjoner	2		
Andre markedsbaserte finansielle instrumenter	2	6 876 359	6 445 360
Andre finansielle instrumenter	2		
Sum investeringer		6 876 359	6 445 360
Bankinnskudd, kontanter og lignende			
Bankinnskudd, kontanter o.l.	6	28 410 623	21 880 533
Sum bankinnskudd, kontanter og lignende		28 410 623	21 880 533
Sum omløpsmidler		42 516 187	44 641 595
SUM EIENDELER		42 516 187	44 641 595

BALANSE - EGENKAPITAL OG GJELD

Egenkapital

Innskutt egenkapital



Balanse

Beløp i: NOK	Note	2024	2023
Aksjekapital	7	100 000	100 000
Beholdning av egne aksjer	7		
Overkurs		280 857	280 857
Sum innskutt egenkapital		380 857	380 857
Opptjent egenkapital			
Annen egenkapital		8 905 330	7 340 819
Sum opptjent egenkapital		8 905 330	7 340 819
Sum egenkapital	4	9 286 187	7 721 676
Gjeld			
Langsiktig gjeld			
Utsatt skatt	3		
Annen langsiktig gjeld			
Sum langsiktig gjeld		0	0
Kortsiktig gjeld			
Leverandørgjeld		501 363	5 239 472
Betalbar skatt	3	3 206 313	2 760 874
Skyldig offentlige avgifter		6 018 273	5 929 755
Utbytte		10 000 000	9 000 000
Annen kortsiktig gjeld		13 504 052	13 989 817
Sum kortsiktig gjeld		33 230 001	36 919 919
Sum gjeld		33 230 001	36 919 919
SUM EGENKAPITAL OG GJELD		42 516 187	44 641 595



Brønnøysundregistrene

ÅRSREGNSKAP FOR REGNSKAPSÅRET 2024 - GENERELL INFORMASJON

Journalnummer: 2025 398624

Enheten

Organisasjonsnummer: 921 587 406
Organisasjonsform: Aksjeselskap
Foretaksnavn: EVOTEK AS
Forretningsadresse: Lysaker torg 15
1366 LYSAKER

Regnskapsår

Årsregnskapets periode: 01.01.2024 - 31.12.2024

Konsern

Morselskap i konsern: Nei

Regnskapsregler

Regler for små foretak benyttet: Ja
Benyttet ved utarbeidelsen av
årsregnskapet til selskapet: Regnskapslovens alminnelige regler

Årsregnskapet fastsatt av kompetent organ

Bekreftet av representant for selskapet: Espen Schaug
Dato for fastsettelse av årsregnskapet: 25.04.2025

Revisjon

Ekstern autorisert regnskapsfører har i løpet av regnskapsåret bistått ved den løpende regnskapsføringen eller utført andre tjenester for selskapet enn å utarbeide årsregnskapet: Ja

Grunnlag for avgivelse

År 2024: Årsregnskap er elektronisk innlevert.
År 2023: Tall er hentet fra elektronisk innlevert årsregnskap fra 2024.

Det er ikke krav til at årsregnskapet m.v. som sendes til Regnskapsregisteret er undertegnet. Kontrollen på at dette er utført ligger hos revisor/enhetens øverste organ. Sikkerheten ivaretas ved at innsender har rolle/rettighet for innsending av årsregnskapet via Altinn, og ved at det bekreftes at årsregnskapet er fastsatt av kompetent organ.

Brønnøysundregistrene, 14.05.2025



Organisasjonsnr: 921 587 406
EVOTEK AS

RESULTATREGNSKAP

Beløp i: NOK	Note	2024	2023
RESULTATREGNSKAP			
Inntekter			
Salgsinntekt		62 148 281	59 027 791
Sum inntekter		62 148 281	59 027 791
Kostnader			
Varekostnad		7 386 584	6 813 640
Lønnskostnad	1	36 883 275	36 614 716
Annen driftskostnad	1	4 396 338	4 032 369
Sum kostnader		48 666 197	47 460 725
Driftsresultat		13 482 084	11 567 066
Finansinntekter og finanskostnader			
Annen renteinntekt		1 108 450	738 071
Annen finansinntekt	2	5 146	262 536
Verdiøkning markedsbaserte omløpsmidler		196 674	
Sum finansinntekter		1 310 270	1 000 606
Annen rentekostnad		12 670	6 120
Annen finanskostnad	2	8 861	
Sum finanskostnader		21 531	6 120
Netto finans		1 288 740	994 487
Resultat før skattekostnad		14 770 824	12 561 553
Skattekostnad på resultat	3	3 206 313	2 763 541
Årsresultat	4	11 564 511	9 798 012
Årsresultat etter minoritetsinteresser		11 564 511	9 798 012
Totalresultat		11 564 511	9 798 012
Overføringer og disponeringer			
Ordinært utbytte		10 000 000	9 000 000
Avsatt til annen egenkapital		1 564 511	798 012
Sum overføringer og disponeringer		11 564 511	9 798 012



Organisasjonsnr: 921 587 406
EVOTEK AS

BALANSE

Beløp i: NOK	Note	2024	2023
BALANSE - EIENDELER			
Anleggsmidler			
Immaterielle eiendeler			
Utsatt skattefordel	3		
Sum anleggsmidler		0	0
Omløpsmidler			
Varer			
Fordringer			
Kundefordringer	5	6 770 887	12 137 487
Andre kortsiktige fordringer		458 319	4 178 215
Sum fordringer		7 229 206	16 315 702
Investeringer			
Aksjer og andeler i foretak i samme konsern	2		
Markedsbaserte aksjer	2		
Markedsbaserte obligasjoner	2		
Andre markedsbaserte finansielle instrumenter	2	6 876 359	6 445 360
Andre finansielle instrumenter	2		
Sum investeringer		6 876 359	6 445 360
Bankinnskudd, kontanter og lignende			
Bankinnskudd, kontanter o. l.	6	28 410 623	21 880 533
Sum bankinnskudd, kontanter og lignende		28 410 623	21 880 533
Sum omløpsmidler		42 516 187	44 641 595
SUM EIENDELER		42 516 187	44 641 595
BALANSE - EGENKAPITAL OG GJELD			
Egenkapital			
Innskutt egenkapital			
Aksjekapital	7	100 000	100 000
Beholdning av egne aksjer	7		
Overkurs		280 857	280 857
Sum innskutt egenkapital		380 857	380 857



Opptjent egenkapital			
Annen egenkapital		8 905 330	7 340 819
Sum opptjent egenkapital		8 905 330	7 340 819
Sum egenkapital	4	9 286 187	7 721 676
Gjeld			
Langsiktig gjeld			
Utsatt skatt	3		
Annen langsiktig gjeld			
Sum langsiktig gjeld		0	0
Kortsiktig gjeld			
Leverandørgjeld		501 363	5 239 472
Betalbar skatt	3	3 206 313	2 760 874
Skyldig offentlige avgifter		6 018 273	5 929 755
Utbytte		10 000 000	9 000 000
Annen kortsiktig gjeld		13 504 052	13 989 817
Sum kortsiktig gjeld		33 230 001	36 919 919
Sum gjeld		33 230 001	36 919 919
SUM EGENKAPITAL OG GJELD		42 516 187	44 641 595



Organisasjonsnr: 921 587 406
EVOTEK AS

NOTEOPPLYSNINGER - SELSKAP - alle poster oppgitt i hele tall

Note
18

Antall årsverk i regnskapsåret
23.00

Sum Beløp

Balanseført verdi 31.12. Varige driftsmidler Immaterielle eiend.

Konsernregnskap

Morselskapet sitt navn

Forretningskontor for morselskapet

Begrunnelse for at datterselskap er utelatt fra konsolideringen

Samlet beløp - tilknyttet selskap Årets Fjorårets

Samlet beløp - foretak i samme konsern Årets Fjorårets

Samlet beløp - foretak i samme konsern Årets Fjorårets

Samlet beløp - felles kontrollert virksomhet Årets Fjorårets

Pantstillelse Beløp

Beholdning av egne aksjer Antall Pålydende Andel av aksjek.



Ansvarlige partnere:
Svein Brataas
Ole Christian Rasmussen
Per Edwin Engen
Richard Solstad
Bastian Ribsskog Lie

Til generalforsamlingen i Evotek AS

Medlem av
Den Norske Revisorforening

UAVHENGIG REVISORS BERETNING

Konklusjon

Vi har revidert årsregnskapet for Evotek AS som viser et overskudd på kr 11 564 511. Årsregnskapet består av balanse per 31. desember 2024, og resultatregnskap for regnskapsåret avsluttet per denne datoen og noter til årsregnskapet, herunder et sammendrag av viktige regnskapsprinsipper.

Etter vår mening

- oppfyller årsregnskapet gjeldende lovkrav, og
- gir årsregnskapet et rettviseende bilde av selskapets finansielle stilling per 31. desember 2024 og av dets resultater for regnskapsåret avsluttet per denne datoen i samsvar med regnskapslovens regler og god regnskapsskikk i Norge.

Grunnlag for konklusjonen

Vi har gjennomført revisjonen i samsvar med International Standards on Auditing (ISA-ene). Våre oppgaver og plikter i henhold til disse standardene er beskrevet nedenfor under Revisors oppgaver og plikter ved revisjonen av årsregnskapet. Vi er uavhengige av selskapet i samsvar med kravene i relevante lover og forskrifter i Norge og International Code of Ethics for Professional Accountants (inkludert internasjonale uavhengighetsstandarder) utstedt av International Ethics Standards Board for Accountants (IESBA-reglene), og vi har overholdt våre øvrige etiske forpliktelser i samsvar med disse kravene. Innhentet revisjonsbevis er etter vår vurdering tilstrekkelig og hensiktsmessig som grunnlag for vår konklusjon.

Ledelsens ansvar for årsregnskapet

Styret og daglig leder (ledelsen) er ansvarlig for å utarbeide årsregnskapet og for at det gir et rettviseende bilde i samsvar med regnskapslovens regler og god regnskapsskikk i Norge. Ledelsen er også ansvarlig for slik intern kontroll som den finner nødvendig for å kunne utarbeide et årsregnskap som ikke inneholder vesentlig feilinformasjon, verken som følge av misligheter eller utilsiktede feil.

Ved utarbeidelsen av årsregnskapet må ledelsen ta standpunkt til selskapets evne til fortsatt drift og opplyse om forhold av betydning for fortsatt drift. Forutsetningen om fortsatt drift skal legges til grunn for årsregnskapet så lenge det ikke er sannsynlig at virksomheten vil bli avvirket.



Revisors oppgaver og plikter ved revisjonen av årsregnskapet

Vårt mål er å oppnå betryggende sikkerhet for at årsregnskapet som helhet ikke inneholder vesentlig feilinformasjon, verken som følge av misligheter eller utilsiktede feil, og å avgi en revisjonsberetning som inneholder vår konklusjon. Betryggende sikkerhet er en høy grad av sikkerhet, men ingen garanti for at en revisjon utført i samsvar med ISA-ene, alltid vil avdekke vesentlig feilinformasjon. Feilinformasjon kan oppstå som følge av misligheter eller utilsiktede feil. Feilinformasjon er å anse som vesentlig dersom den enkeltvis eller samlet med rimelighet kan forventes å påvirke de økonomiske beslutningene som brukerne foretar på grunnlag av årsregnskapet.

For videre beskrivelse av revisors oppgaver og plikter vises det til:

<https://revisorforeningen.no/revisjonsberetninger>

Oslo, 24.03.2025

BDT Viken AS

Per Edwin Engen
Statsautorisert revisor
(Elektronisk signatur)





 BankID Signing
Espen Schaug
2025-03-21

 BankID Signing
Kjell Petter Småge
2025-03-21

 BankID Signing
Kristin Bøgeberg Jonsson
2025-03-21

 BankID Signing
Anders Erikstad Vogt
2025-03-24

 BankID Signing
Rasmus Zefarias Høseggen
2025-03-24

Årsregnskap 2024

Evotek AS

Innhold:

Resultat
Balanse
Noter
Revisors beretning



Org.nr: 921 587 406





Resultatregnskap

Evotek AS


Driftsinntekter og driftskostnader	Note	2024	
Salgsinntekt		62 148 281	59 027 791
Sum driftsinntekter		62 148 281	59 027 791
Varekostnad		7 386 584	6 813 640
Lønnskostnad	1	36 883 275	36 614 716
Annen driftskostnad	1	4 396 338	4 032 369
Sum driftskostnader		48 666 197	47 460 725
Driftsresultat		13 482 084	11 567 066
Finansinntekter og finanskostnader			
Annen renteinntekt		1 108 450	738 071
Annen finansinntekt	2	5 146	262 536
Verdøkning markedsbaserte omløpsmidler		196 674	0
Annen rentekostnad		12 670	6 120
Annen finanskostnad	2	8 861	0
Resultat av finansposter		1 288 740	994 487
Resultat før skattekostnad		14 770 824	12 561 553
Skattekostnad på resultat	3	3 206 313	2 763 541
Årsresultat	4	11 564 511	9 798 012
Overføringer			
Avsatt til utbytte		10 000 000	9 000 000
Avsatt til annen egenkapital		1 564 511	798 012
Sum overføringer		11 564 511	9 798 012

 BankID Signing
Espen Schaug
2025-03-21

 BankID Signing
Kjell Petter Småge
2025-03-21

 BankID Signing
Kristin Bøgeberg Jonsson
2025-03-21

 BankID Signing
Anders Erikstad Vogt
2025-03-24

 BankID Signing
Rasmus Zefarias Høseggen
2025-03-24



Balanse Evotek AS

 BankID Signing
Espen Schaug
2025-03-21

 BankID Signing
Kjell Petter Småge
2025-03-21

 BankID Signing
Kristin Bøgeberg Jonsson
2025-03-21

 BankID Signing
Anders Erikstad Vogt
2025-03-24

 BankID Signing
Rasmus Zefarias Høseggen
2025-03-24

Eiendeler	Note	2024	2024
Anleggsmidler			
Immaterielle eiendeler			
Omløpsmidler			
Fordringer			
Kundefordringer	5	6 770 887	12 137 487
Andre kortsiktige fordringer		458 319	4 178 215
Sum fordringer		7 229 206	16 315 702
Investeringer			
Andre markedsbaserte finansielle instrumenter	2	6 876 359	6 445 360
Sum investeringer		6 876 359	6 445 360
Bankinnskudd, kontanter o.l.	6	28 410 623	21 880 533
Sum omløpsmidler		42 516 187	44 641 595
Sum eiendeler		42 516 187	44 641 595



Balanse Evotek AS

 BankID Signing
Espen Schaug
2025-03-21

 BankID Signing
Kjell Petter Småge
2025-03-21

 BankID Signing
Kristin Bøgeberg Jonsson
2025-03-21

 BankID Signing
Anders Erikstad Vogt
2025-03-24

 BankID Signing
Rasmus Zefanias Høseggen
2025-03-24

Egenkapital og gjeld	Note	2024	
Egenkapital			
Innskutt egenkapital			
Aksjekapital	7	100 000	100 000
Overkurs		280 857	280 857
Sum innskutt egenkapital		380 857	380 857
Opptjent egenkapital			
Annen egenkapital		8 905 330	7 340 819
Sum opptjent egenkapital		8 905 330	7 340 819
Sum egenkapital	4	9 286 187	7 721 676
Gjeld			
Kortsiktig gjeld			
Leverandørgjeld		501 363	5 239 472
Betalbar skatt	3	3 206 313	2 760 874
Skyldig offentlige avgifter		6 018 273	5 929 755
Utbytte		10 000 000	9 000 000
Annen kortsiktig gjeld		13 504 052	13 989 817
Sum kortsiktig gjeld		33 230 001	36 919 919
Sum gjeld		33 230 001	36 919 919
Sum egenkapital og gjeld		42 516 187	44 641 595

Lysaker, 21.03.2025
Styret i Evotek AS

Espen Schaug
styreleder

Kjell Petter Småge
Styremedlem/daglig leder

Rasmus Zefanias Høseggen
styremedlem

Kristin Bøgeberg Jonsson
styremedlem

Anders Erikstad Vogt
styremedlem



Regnskapsprinsipper

Årsregnskapet er satt opp i samsvar med regnskapsloven og NRS 8 - God regnskapsskikk for
Årsregnskapet er satt opp under forutsetning om fortsatt drift.

Driftsinntekter

Inntektsføring ved salg av varer skjer på leveringstidspunktet. Tjenester inntektsføres etter
leveres.

Skatt

Skattekostnaden i resultatregnskapet omfatter både periodens betalbare skatt og endring i utsatt skatt.
Utsatt skatt er beregnet med 22 % på grunnlag av de midlertidige forskjeller som eksisterer mellom
regnskapsmessige og skattemessige verdier, samt ligningsmessig underskudd til fremføring ved utgangen
av regnskapsåret. Skatteøkende og skattereduserende midlertidige forskjeller som reverserer eller kan
reverseres i samme periode er utlignet og nettoført.


Klassifisering og vurdering av omløpsmidler


Omløpsmidler og kortsiktig gjeld omfatter normalt poster som forfaller til betaling innen ett år etter
balansedagen, samt poster som knytter seg til varekretsløpet. Omløpsmidler vurderes til laveste verdi av
anskaffelseskost og virkelig verdi. Finansielle instrumenter vurderes til virkelig verdi.

Fordringer


Kundefordringer og andre fordringer oppføres til pålydende etter fradrag for avsetning til forventet tap.
Avsetning til tap gjøres på grunnlag av en individuell vurdering av de enkelte fordringene.

 BankID Signing
Espen Schaug
2025-03-21

 BankID Signing
Kjell Petter Småge
2025-03-21

 BankID Signing
Kristin Bøgeberg Jonsson
2025-03-21






 BankID Signing
Anders Erikstad Vogt
2025-03-24

 BankID Signing
Rasmus Zefarias Høseggen
2025-03-24



Note 1 Lønnskostnader og antall årsverk

Lønnskostnader

	2024	
Lønninger	30 666 760	 BankID Signing Espen Schaug 2025-03-21
Arbeidsgiveravgift	3 871 612	 BankID Signing Kjell Petter Småge 2025-03-21
Pensjonskostnader	714 903	 BankID Signing Kristin Bøgeberg Jonsson 2025-03-21
Andre ytelser	1 630 001	 BankID Signing Anders Erikstad Vogt 2025-03-24
Sum	36 883 275	 BankID Signing Rasmus Zefarias Høseggen 2025-03-24
		1 708 441
		36 614 716

Selskapet har i 2024 sysselsatt 23 årsverk.

Note 2 Verdipapirer

	Anskaffelses kost	Balanseført verdi
Omløpsmidler		
Formue Verdipapirfond - Rentedel	6 000 000	6 876 359
Sum	6 000 000	6 876 359

Note 3 Skatt






Årets skattekostnad	2024	2023
Resultatført skatt på ordinært resultat:		
Betalbar skatt	3 206 313	2 760 874
Endring i utsatt skattefordel	0	2 667
Skattekostnad ordinært resultat	3 206 313	2 763 541
Skattepliktig inntekt:		
Resultat før skatt	14 770 824	12 561 553
Permanente forskjeller	-196 674	0
Endring i midlertidige forskjeller	0	-12 124
Skattepliktig inntekt	14 574 149	12 549 429
Betalbar skatt i balansen:		
Betalbar skatt på årets resultat	3 206 313	2 760 874
Sum betalbar skatt i balansen	3 206 313	2 760 874

Skatteeffekten av midlertidige forskjeller som har gitt opphav til utsatt skatt og utsatte skattefordeler, spesifisert på typer av midlertidige forskjeller

	2024	2023	Endring
Utsatt skatt (22 %)	0	0	0



Note 4 Egenkapital

	Aksjekapital	Overkurs	Annen egenkapital	
Pr. 31.12.2023	100 000	280 857	7 340	 Espen Schaug 2025-03-21
Pr 01.01.2024	100 000	280 857	7 340	 Kjell Petter Småge 2025-03-21
Årets resultat			11 564	 Kristin Bøgeberg Jonsson 2025-03-21
Avsatt utbytte			-10 000 000	 Anders Erikstad Vogt 2025-03-24
Pr 31.12.2024	100 000	280 857	8 905 330	 Rasmus Zefarias Høseggen 2025-03-24

Note 5 Kundefordringer

	2024	2023
Kundefordringer til pålydende	6 770 887	12 137 487
Balanseført verdi av kundefordringer 31.12	6 770 887	12 137 487
Sum resultatførte tap på krav	0	0

Kostnadsført tap er klassifisert som annen driftskostnad i regnskapet.

Note 6 Bankinnskudd

Innestående midler på skattetrekkkonto (bundne midler) er på kr. 2 728 244.

Innestående midler på depositumskonto (bundne midler) er på kr. 835 721.



Note 7 Aksjonærer

Aksjekapitalen i Evotek AS pr. 31.12 består av følgende aksjeklasser:

	Antall	Pålydende
A-aksjer	85 000	1,0
G-aksjer	15 000	1,0
Sum	100 000	

	BankID Signing Espen Schaug 2025-03-21
	BankID Signing Kjell Petter Småge 2025-03-21
	BankID Signing Kristin Bøgeberg Jonsson 2025-03-21
	BankID Signing Anders Erikstad Vogt 2025-03-24
	BankID Signing Rasmus Zefanias Høseggen 2025-03-24

Eierstruktur

Aksjonærer i % pr. 31.12:

	A-aksjer	G-aksjer	Sum	Eierandel	Stemmeandel
Småge Invest AS	22 333	5 000	27 333	27,3	27,3
Excedo AS	13 000	5 000	18 000	18,0	18,0
Rzh AS	17 001		17 001	17,0	17,0
Stunjo AS	11 000	5 000	16 000	16,0	16,0
Guerpa AS	3 532		3 532	3,5	3,5
Magnus Østbye	3 532		3 532	3,5	3,5
Anders Erikstad Vogt	3 252		3 252	3,3	3,3
Øyvind Sandstad AS	3 106		3 106	3,1	3,1
Stian Kristiansen	2 451		2 451	2,5	2,5
Andre Landsnes Keul	1 758		1 758	1,8	1,8
Lennart Andresen Roald	1 368		1 368	1,4	1,4
Keul Holding AS	1 347		1 347	1,3	1,3
Eirik Bjørnstad	800		800	0,8	0,8
Karoline Bondø Haug AS	260		260	0,3	0,3
Pål Evang Nundal	260		260	0,3	0,3
Totalt antall aksjer	85 000	15 000	100 000	100,0	100,0

Aksjer eiet av medlemmer i styret og daglig leder:

Navn	Verv	A-aksjer	G-aksjer
Anders Erikstad Vogt	styremedlem	3 252	0
Kjell Petter Småge	Styremedlem/daglig leder	22 333	5 000
Espen Schaug	styreleder	13 000	5 000
Rasmus Zefanias Høseggen	styremedlem	17 001	0
Kristin Bøgeberg Jonsson	styremedlem	3 532	0
Totalt antall aksjer		59 118	10 000