



ÅRSREGNSKAPET FOR REGNSKAPSÅRET 2023 - GENERELL INFORMASJON

Enheten

Organisasjonsnummer:	921 604 149
Organisasjonsform:	Aksjeselskap
Foretaksnavn:	NAVET HELGELAND AS
Forretningsadresse:	Yttersidveien 12 8850 HERØY

Regnskapsår

Årsregnskapets periode:	01.01.2023 - 31.12.2023
-------------------------	-------------------------

Konsern

Morselskap i konsern:	Ja
Konsernregnskap lagt ved:	Nei

Regnskapsregler

Regler for små foretak benyttet:	Ja
Benyttet ved utarbeidelsen av årsregnskapet til selskapet:	Regnskapslovens alminnelige regler

Årsregnskapet fastsatt av kompetent organ

Bekreftet av representant for selskapet:	Kjell Inge Jakobsen
Dato for fastsettelse av årsregnskapet:	29.08.2024

Grunnlag for avgivelse

År 2023: Årsregnskapet er elektronisk innlevert
År 2022: Tall er hentet fra elektronisk innlevert årsregnskap fra 2023

Det er ikke krav til at årsregnskapet m.v. som sendes til Regnskapsregisteret er undertegnet. Kontrollen på at dette er utført ligger hos revisor/enhetens øverste organ. Sikkerheten ivaretas ved at innsender har rolle/rettighet for innsending av årsregnskapet via Altinn, og ved at det bekreftes at årsregnskapet er fastsatt av kompetent organ.

Brønnøysundregistrene, 08.07.2025



Resultatregnskap

Beløp i: NOK	Note	2023	2022
RESULTATREGNSKAP			
Inntekter			
Sum inntekter		0	0
Kostnader			
Varekostnad		148 325	0
Lønnskostnad	1, 2	5 075	0
Annen driftskostnad		1 645 370	1 725 703
Sum kostnader		1 798 770	1 725 703
Driftsresultat		-1 798 770	-1 725 703
Finansinntekter og finanskostnader			
Renteinntekt fra foretak i samme konsern		871 879	1 239 392
Annen renteinntekt		0	77 081
Annen finansinntekt		2 565	299 891
Sum finansinntekter		874 444	1 616 364
Nedskrivning av finansielle eiendeler		0	1 244 770
Rentekostnad til foretak i samme konsern		362 612	391 119
Annen rentekostnad		176	2 518
Annen finanskostnad		0	31 292
Sum finanskostnader		362 788	1 669 699
Netto finans		511 656	-53 335
Resultat før skattekostnad		-1 287 114	-1 779 038
Skattekostnad	3, 4	45 791	197 864
Årsresultat		-1 332 905	-1 976 902
Overføringer og disponeringer			
Annen egenkapital		-1 287 114	-1 976 902
Sum overføringer og disponeringer		-1 287 114	-1 976 902



Balanse

Beløp i: NOK	Note	2023	2022
BALANSE - EIENDELER			
Anleggsmidler			
Immaterielle eiendeler			
Utsatt skattefordel	3	0	0
Sum immaterielle eiendeler		0	0
Varige driftsmidler			
Sum varige driftsmidler		0	0
Finansielle anleggsmidler			
Lån til foretak i samme konsern	5	9 719 763	9 910 786
Investeringer i tilknyttet selskap	5	12 292 941	11 651 779
Andre langsiktige fordringer	6	4 348 487	1 985 693
Sum finansielle anleggsmidler		26 361 191	23 548 258
Sum anleggsmidler		26 361 191	23 548 258
Omløpsmidler			
Varer			
Fordringer			
Andre kortsiktige fordringer	6	0	0
Konsernfordringer		0	61 157
Sum fordringer		0	61 157
Investeringer			
Sum investeringer		0	0
Bankinnskudd, kontanter og lignende			
Bankinnskudd, kontanter og lignende		688 511	1 322 895
Sum bankinnskudd, kontanter og lignende		688 511	1 322 895
Sum omløpsmidler		688 511	1 384 052
SUM EIENDELER		27 049 701	24 932 310



Balanse

Beløp i: NOK	Note	2023	2022
BALANSE - EGENKAPITAL OG GJELD			
Egenkapital			
Innskutt egenkapital			
Aksjekapital	7, 8	100 000	100 000
Beholdning av egne aksjer	7, 8	0	0
Overkurs	8	12 260 122	12 260 122
Ikke registrert kapitalforhøyelse	8	0	0
Annen innskutt egenkapital	8	0	0
Sum innskutt egenkapital		12 360 122	12 360 122
Opptjent egenkapital			
Fond	8	0	0
Annen egenkapital	8	5 682 816	6 383 539
Udekket tap	8	0	0
Sum opptjent egenkapital		5 682 816	6 383 539
Sum egenkapital		18 042 938	18 743 661
Gjeld			
Langsiktig gjeld			
Utsatt skatt	3	0	0
Sum avsetninger for forpliktelser		0	0
Annen langsiktig gjeld			
Langsiktig konserngjeld	5	8 319 251	4 429 434
Sum annen langsiktig gjeld		8 319 251	4 429 434
Sum langsiktig gjeld		8 319 251	4 429 434
Kortsiktig gjeld			
Leverandørgjeld		65 617	156 020
Betalbar skatt	3	0	45 229
Kortsiktig konserngjeld		0	693 796
Annen kortsiktig gjeld		667 686	864 170
Sum kortsiktig gjeld		733 303	1 759 215
Sum gjeld		9 052 554	6 188 648



Balanse

Beløp i: NOK	Note	2023	2022
SUM EGENKAPITAL OG GJELD		27 049 701	24 932 310



Brønnøysundregistrene

ÅRSREGNSKAP FOR REGNSKAPSÅRET 2023 - GENERELL INFORMASJON

Journalnummer: 2024 743044

Enheten

Organisasjonsnummer: 921 604 149
Organisasjonsform: Aksjeselskap
Foretaksnavn: NAVET HELGELAND AS
Forretningsadresse: Yttersidveien 12
8850 HERØY

Regnskapsår

Årsregnskapets periode: 01.01.2023 - 31.12.2023

Konsern

Morselskap i konsern: Ja
Konsernregnskap lagt ved: Nei

Regnskapsregler

Regler for små foretak benyttet: Ja
Benyttet ved utarbeidelsen av
årsregnskapet til selskapet: Regnskapslovens alminnelige regler

Årsregnskapet fastsatt av kompetent organ

Bekreftet av representant for selskapet: Kjell Inge Jakobsen
Dato for fastsettelse av årsregnskapet: 29.08.2024

Revisjon

Årsregnskapet er utarbeidet av ekstern
autorisert regnskapsfører: Ja
Ekstern autorisert regnskapsfører har i
løpet av regnskapsåret bistått ved den
løpende regnskapsføringen eller utført
andre tjenester for selskapet enn å
utarbeide årsregnskapet: Ja

Grunnlag for avgivelse

År 2023: Årsregnskap er elektronisk innlevert.
År 2022: Tall er hentet fra elektronisk innlevert årsregnskap fra 2023.

Det er ikke krav til at årsregnskapet m.v. som sendes til Regnskapsregisteret er undertegnet. Kontrollen på at dette er utført ligger hos revisor/enhetens øverste organ. Sikkerheten ivaretas ved at innsender har rolle/rettighet for innsending av årsregnskapet via Altinn, og ved at det bekreftes at årsregnskapet er fastsatt av kompetent organ.

Brønnøysundregistrene, 05.09.2024

Brønnøysundregistrene
Postadresse: Postboks 900, 8910 Brønnøysund
Telefon: 75 00 75 00
E-post: firmapost@brreg.no Internett: www.brreg.no
Organisasjonsnummer: 974 760 673



Organisasjonsnr: 921 604 149
NAVET HELGELAND AS

RESULTATREGNSKAP

Beløp i: NOK	Note	2023	2022
RESULTATREGNSKAP			
Inntekter			
Sum inntekter		0	0
Kostnader			
Varekostnad		148 325	0
Lønnskostnad	1, 2	5 075	0
Annen driftskostnad		1 645 370	1 725 703
Sum kostnader		1 798 770	1 725 703
Driftsresultat		-1 798 770	-1 725 703
Finansinntekter og finanskostnader			
Renteinntekt fra foretak i samme konsern		871 879	1 239 392
Annen renteinntekt		0	77 081
Annen finansinntekt		2 565	299 891
Sum finansinntekter		874 444	1 616 364
Nedskrivning av finansielle eiendeler		0	1 244 770
Rentekostnad til foretak i samme konsern		362 612	391 119
Annen rentekostnad		176	2 518
Annen finanskostnad		0	31 292
Sum finanskostnader		362 788	1 669 699
Netto finans		511 656	-53 335
Resultat før skattekostnad		-1 287 114	-1 779 038
Skattekostnad	3, 4	45 791	197 864
Årsresultat		-1 332 905	-1 976 902
Overføringer og disponeringer			
Annen egenkapital		-1 287 114	-1 976 902
Sum overføringer og disponeringer		-1 287 114	-1 976 902



Organisasjonsnr: 921 604 149
NAVET HELGELAND AS

BALANSE

Beløp i: NOK	Note	2023	2022
BALANSE - EIENDELER			
Anleggsmidler			
Immaterielle eiendeler			
Utsatt skattefordel	3	0	0
Sum immaterielle eiendeler		0	0
Varige driftsmidler			
Sum varige driftsmidler		0	0
Finansielle anleggsmidler			
Lån til foretak i samme konsern	5	9 719 763	9 910 786
Investeringer i tilknyttet selskap	5	12 292 941	11 651 779
Andre langsiktige fordringer	6	4 348 487	1 985 693
Sum finansielle anleggsmidler		26 361 191	23 548 258
Sum anleggsmidler		26 361 191	23 548 258
Omløpsmidler			
Varer			
Fordringer			
Andre kortsiktige fordringer	6	0	0
Konsernfordringer		0	61 157
Sum fordringer		0	61 157
Investeringer			
Sum investeringer		0	0
Bankinnskudd, kontanter og lignende			
Bankinnskudd, kontanter og lignende		688 511	1 322 895
Sum bankinnskudd, kontanter og lignende		688 511	1 322 895
Sum omløpsmidler		688 511	1 384 052
SUM EIENDELER		27 049 701	24 932 310

BALANSE - EGENKAPITAL OG GJELD

Egenkapital



Innskutt egenkapital			
Aksjekapital	7, 8	100 000	100 000
Beholdning av egne aksjer	7, 8	0	0
Overkurs	8	12 260 122	12 260 122
Ikke registrert kapitalforhøyelse	8	0	0
Annen innskutt egenkapital	8	0	0
Sum innskutt egenkapital		12 360 122	12 360 122
Opptjent egenkapital			
Fond	8	0	0
Annen egenkapital	8	5 682 816	6 383 539
Udekket tap	8	0	0
Sum opptjent egenkapital		5 682 816	6 383 539
Sum egenkapital		18 042 938	18 743 661
Gjeld			
Langsiktig gjeld			
Utsatt skatt	3	0	0
Sum avsetninger for forpliktelses		0	0
Annen langsiktig gjeld			
Langsiktig konserngjeld	5	8 319 251	4 429 434
Sum annen langsiktig gjeld		8 319 251	4 429 434
Sum langsiktig gjeld		8 319 251	4 429 434
Kortsiktig gjeld			
Leverandørgjeld		65 617	156 020
Betalbar skatt	3	0	45 229
Kortsiktig konserngjeld		0	693 796
Annen kortsiktig gjeld		667 686	864 170
Sum kortsiktig gjeld		733 303	1 759 215
Sum gjeld		9 052 554	6 188 648
SUM EGENKAPITAL OG GJELD		27 049 701	24 932 310



Organisasjonsnr: 921 604 149
NAVET HELGELAND AS

NOTEOPPLYSNINGER - SELSKAP - alle poster oppgitt i hele tall

Note

Regnskapsprinsipper

Årsregnskapet er satt opp i samsvar med regnskapsloven og god regnskapsskikk for små foretak. Klassifisering og vurdering av balanseposter Anleggsmidler er eiendeler bestemt til varig eie eller bruk. Eiendeler som er knyttet til varekretsløpet er klassifisert som omløpsmidler. Fordringer klassifiseres som omløpsmidler hvis de forfaller til betaling innen ett år etter transaksjonsdagen. Tilsvarende klassifiseres gjeld som kortsiktig hvis gjelden forfaller til betaling innen ett år. Langsiktig gjeld er gjeld som forfaller senere enn ett år etter transaksjonsdagen. Første års avdrag på langsiktige fordringer og langsiktig gjeld klassifiseres likevel ikke som omløpsmiddel og kortsiktig gjeld. Omløpsmidler vurderes til laveste av anskaffelseskost og virkelig verdi. Kortsiktig gjeld balanseføres til nominelt beløp på etableringstidspunktet. Anleggsmidler vurderes til anskaffelseskost. Varige anleggsmidler avskrives etter en fornuftig avskrivningsplan. Anleggsmidlene nedskrives til virkelig verdi ved verdifall som ikke forventes å være forbigående. Langsiktig gjeld med unntak av andre avsetninger balanseføres til nominelt beløp på etableringstidspunktet. Fordringer Kundefordringer og andre fordringer er oppført i balansen til pålydende etter fradrag for avsetning til forventet tap. Avsetning til tap gjøres på grunnlag av individuelle vurderinger av de enkelte fordringene. Forøvrig er følgende regnskapsprinsipper anvendt: Forsikret pensjonsforpliktelse er ikke balanseført - kostnaden er lik premien. Leieavtaler er ikke balanseført. Skatt Skattekostnaden i resultatregnskapet omfatter både periodens betalbare skatt og endring i utsatt skatt. Utsatt skatt er beregnet med 22% på grunnlag av de midlertidige forskjeller som eksisterer mellom regnskapsmessige og skattemessige verdier, samt skattemessig underskudd til fremføring ved utgangen av regnskapsåret. Skatteøkende og skattereduserende midlertidige forskjeller som reverserer eller kan reversere i samme periode er fastsatt og skattevirkningen er beregnet på nettogrunnlaget. Selskapet har ikke endret regnskapsprinsipp fra 2022 til 2023.

Note

1

Antall årsverk i regnskapsåret

0.00

Note

2

Spesifisering av resultatregnskapet

Lønnskostnader

<u>Andre ytelser</u>	<u>Årets</u>	<u>Fjorårets</u>
	5075.00	0.00
<u>Sum lønnskostnader</u>	<u>Årets</u>	<u>Fjorårets</u>



5075.00 0.00

Note

Ekstraordinære inntekter og kostnader

Sum Beløp

Balanseført verdi 31.12. Varige driftsmidler Immaterielle eiend.

Konsernregnskap

Morselskapet sitt navn

Forretningskontor for morselskapet

Begrunnelse for at datterselskap er utelatt fra konsolideringen

Konsern, tilknyttet selskap m.v. - fordringer og gjeld

Fordringer

Samlet beløp - tilknyttet selskap Årets Fjorårets

Samlet beløp - foretak i samme konsern Årets Fjorårets

Samlet beløp - foretak i samme konsern Årets Fjorårets

Samlet beløp - felles kontrollert virksomhet Årets Fjorårets

Pantstillelse Beløp

Beholdning av egne aksjer Antall Pålydende Andel av aksjek.

Note

6

Lån og sikkerhetsstillelse til medlemmer

Er det gitt lån eller sikkerhetsstillelse til ledende personer: Nei

Opplysninger om:

Medlemmer av:



Mer om lån og sikkerhetsstillelse



Årsoppgjør for

NAVET HELGELAND AS

921604149

01.01.2023 - 31.12.2023


Innhold	Side
Resultatregnskap	2
Eiendeler	3
Egenkapital og gjeld	4
Noter	5




NAVET HELGELAND AS
921 604 149


Resultatregnskap

	Note	2023	
Driftskostnader			
Varekostnad		-148 325	0
Lønnskostnad	1, 2	-5 075	0
Annen driftskostnad		-1 645 370	-1 725 703
Sum driftskostnader		-1 798 770	-1 725 703
Driftsresultat		-1 798 770	-1 725 703
Finansinntekter			
Renteinntekt fra foretak i samme konsern		871 879	1 239 392
Annen renteinntekt		0	77 081
Annen finansinntekt		2 565	299 891
Sum finansinntekter		874 444	1 616 364
Finanskostnader			
Nedskrivning av finansielle eiendeler		0	-1 244 770
Rentekostnad til foretak i samme konsern		-362 612	-391 119
Annen rentekostnad		-176	-2 518
Annen finanskostnad		0	-31 292
Sum finanskostnader		-362 788	-1 669 699
Netto finans		511 656	-53 335
Resultat før skattekostnad		-1 287 114	-1 779 038
Skattekostnad	3, 4	0	-197 864
Årsresultat		-1 287 114	-1 976 902
Overføringer			
Annen egenkapital		-1 287 114	-1 976 902
Sum overføringer		-1 287 114	-1 976 902

 BankID Signing
Charlotte Jakobsen
2024-08-29

 BankID Signing
Kjell Inge Jakobsen
2024-08-29

 BankID Signing
Liss Linn Jakobsen
2024-08-29

 BankID Signing
Joakim Jakobsen
2024-08-29



NAVET HELGELAND AS
921 604 149

Balanse

EIENDELER

Anleggsmidler

Finansielle anleggsmidler

Lån til foretak i samme konsern	5	9 719 763	9 910 786
Investeringer i tilknyttet selskap	5	12 292 941	11 651 779
Andre langsiktige fordringer	6	4 348 487	1 985 693
Sum finansielle anleggsmidler		26 361 191	23 548 258

Sum anleggsmidler

26 361 191 **23 548 258**

Omløpsmidler

Fordringer

Kortsiktige konsernfordringer		0	61 157
Andre kortsiktige fordringer	6	45 791	0
Sum fordringer		45 791	61 157

Bankinnskudd, kontanter og lignende


Bankinnskudd, kontanter og lignende		688 511	1 322 895
Sum bankinnskudd, kontanter og lignende		688 511	1 322 895

Sum omløpsmidler


734 302 **1 384 052**


SUM EIENDELER

27 095 492 **24 932 310**

 BankID Signing
Charlotte Jakobsen
2024-08-29

 BankID Signing
Kjell Inge Jakobsen
2024-08-29

 BankID Signing
Liss Linn Jakobsen
2024-08-29

 BankID Signing
Joakim Jakobsen
2024-08-29



NAVET HELGELAND AS
921 604 149

 BankID Signing
Charlotte Jakobsen
2024-08-29
 BankID Signing
Kjell Inge Jakobsen
2024-08-29
 BankID Signing
Lisa Linn Jakobsen
2024-08-29
 BankID Signing
Joakim Jakobsen
2024-08-29

Balanse

EGENKAPITAL OG GJELD

Egenkapital

Innskutt egenkapital

	Note	31.12.2023	
Aksjekapital	7, 8	100 000	100 000
Overkurs	8	12 260 122	12 260 122
Sum innskutt egenkapital		12 360 122	12 360 122

Opptjent egenkapital

Annen egenkapital	8	5 682 816	6 383 539
Sum opptjent egenkapital		5 682 816	6 383 539

Sum egenkapital

18 042 938 **18 743 661**

Gjeld

Annen langsiktig gjeld

Langsiktig konserngjeld	5	8 319 251	4 429 434
Sum annen langsiktig gjeld		8 319 251	4 429 434

Kortsiktig gjeld

Leverandørgjeld		65 617	156 020
Betalbar skatt	3	0	45 229
Kortsiktig konserngjeld		0	693 796
Annen kortsiktig gjeld		667 686	864 170
Sum kortsiktig gjeld		733 303	1 759 215

Sum gjeld

9 052 554 **6 188 648**

SUM EGENKAPITAL OG GJELD

27 095 492 **24 932 310**

Herøy (Nordland), 29.08.2024

Kjell Inge Jakobsen
styrets leder

Joakim Jakobsen
styremedlem

Charlotte Jakobsen
styremedlem

Lisa Linn Jakobsen
styremedlem



NAVET HELGELAND AS
921 604 149

Noter

Regnskapsprinsipper

Årsregnskapet er satt opp i samsvar med regnskapsloven og god regnskapsskikk for små foretak.

Klassifisering og vurdering av balanseposter

Anleggsmidler er eiendeler bestemt til varig eie eller bruk. Eiendeler som er knyttet til varekretsløpet er klassifisert som omløpsmidler. Fordringer klassifiseres som omløpsmidler hvis de forfaller til betaling innen ett år etter transaksjonsdagen. Tilsvarende klassifiseres gjeld som kortsiktig hvis gjelden forfaller til betaling innen ett år. Langsiktig gjeld er gjeld som forfaller senere enn ett år etter transaksjonsdagen. Første års avdrag på langsiktige fordringer og langsiktig gjeld klassifiseres likevel ikke som omløpsmiddel og kortsiktig gjeld.

Omløpsmidler vurderes til laveste av anskaffelseskost og virkelig verdi. Kortsiktig gjeld balanseføres til nominelt beløp på etableringstidspunktet. Anleggsmidler vurderes til anskaffelseskost. Varige anleggsmidler avskrives etter en fornuftig avskrivningsplan. Anleggsmidlene nedskrives til virkelig verdi ved verdifall som ikke forventes å være forbigående. Langsiktig gjeld med unntak av andre avsetninger balanseføres til nominelt beløp på etableringstidspunktet.

Fordringer

Kundefordringer og andre fordringer er oppført i balansen til pålydende etter fradrag for avsetning til forventet tap. Avsetning til tap gjøres på grunnlag av individuelle vurderinger av de enkelte fordringene.

Forøvrig er følgende regnskapsprinsipper anvendt:

Forsikret pensjonsforpliktelse er ikke balanseført - kostnaden er lik premien. Leieavtaler er ikke balanseført.

Skatt

Skattekostnaden i resultatregnskapet omfatter både periodens betalbare skatt og endring i utsatt skatt. Utsatt skatt er beregnet med 22% på grunnlag av de midlertidige forskjeller som eksisterer mellom regnskapsmessige og skattemessige verdier, samt skattemessig underskudd til fremføring ved utgangen av regnskapsåret. Skatteøkende og skattereduserende midlertidige forskjeller som reverserer eller kan reversere i samme periode er fastsatt og skattevirkningen er beregnet på nettogrunnlaget.

Selskapet har ikke endret regnskapsprinsipp fra 2022 til 2023.





NAVET HELGELAND AS
921 604 149

Note 1 - Antall årsverk

Selskapet har ikke hatt ansatte i løpet av regnskapsåret.



Note 2 - Lønnskostnader

Spesifikasjon av lønnskostnader	2023	2022
Lønn	0	0
Arbeidsgiveravgift	0	0
Pensjonskostnader	0	0
Andre relaterte ytelser	5 075	0
Sum	5 075	0

Note 3 - Spesifisering av skatt

Skattekostnad	2023	2022
Betalbar skatt på alminnelig inntekt	0	197 864
Skattekostnad	0	197 864

Skattepliktig inntekt		
Resultat før skatt	-1 287 114	-1 779 038
Permanente forskjeller	606 140	2 678 422
+/- Mottatt/avgitt konsernbidrag	0	-693 796
Skattepliktig inntekt	-680 974	205 588

Betalbar skatt i balansen		
Betalbar skatt på årets resultat	0	197 864
Betalbar skatt på konsernbidrag	0	-152 635
Sum betalbar skatt i balansen	0	45 229

Note 4 - Midlertidige forskjeller - utsatt skatt/skattefordel


Utsatt skatt/utsatt skattefordel i balansen avsettes på grunnlag av forskjeller mellom regnskapsmessige og skattemessige verdier i henhold til norsk regnskapsstandard for skatt.

Midlertidige skatteøkende og skattereduserende forskjeller som kan utlignes er nettoført.


Midlertidige forskjeller knyttet til:	01.01.2023	31.12.2023	Endring
Fremførbart underskudd	0	-680 974	680 974
Netto forskjeller	0	-680 974	680 974
Skattereduserende forskjeller som ikke kan utlignes	0	680 974	-680 974
Sum midlertidige forskjeller som påvirker betalbar skatt	0	0	0
Utsatt skatt 31.12.2023 basert på 22 %	0	0	0




NAVET HELGELAND AS
921 604 149

 BankID Signing
Charlotte Jakobsen
2024-08-29

 BankID Signing
Kjell Inge Jakobsen
2024-08-29

 BankID Signing
Liss Linn Jakobsen
2024-08-29

 BankID Signing
Joakim Jakobsen
2024-08-29

Note 5 - Konsern, tilknyttede selskap m.v

Datterselskap

Navn	Forretnings kontor	Eier andel	Ek siste års regnskap	Res siste års regnskap	verdi aksjer
Augustbrygga AS	Herøy	100,00 %	-2 180 099	-559 633	700 001
Kaikanten AS	Herøy	100,00 %	2 170 753	-209 210	1 600 001
Proharvest AS	Herøy	100,00 %	-3 095 751	-424 293	541 162
Seløy Fisk AS	Herøy	100,00 %	543 011	-305 508	100 000
Seløy Fisk Eiendom AS	Herøy	100,00 %	7 725 302	404 738	8 645 776
Seløy Sjøprodukter AS	Herøy	100,00 %	-544 084	-1 049 380	510 000
Sum			4 619 132	-2 137 286	12 096 940

Investering i tilknyttet selskap

Vakre Seløy AS	Herøy	50,00 %	-339 000	-57 000	196 000
Sum			-339 000	-57 000	196 000

Fordringer og gjeld til konsernselskap

	2023	2022
Lån til foretak i samme konsern	9 719 763	9 910 786
Langsiktig konserngjeld	8 319 251	4 429 433

Note 6 - Lån og sikkerhetsstillelse til ledende personer, eiere med videre

Det er ikke gitt lån eller sikkerhetsstillelse til medlemmer av styrende organer.

Note 7 - Aksjekapital

Aksjeklasse	Antall aksjer	Aksjenes pålydende	Bokført verdi
Ordinære	100	1 000	100 000
Aksjonærer	Antall aksjer	Eierandel %	Aksjeklasse
KIJ HOLDING AS	55	55,00	Ordinære
JOJA HOLDING AS	15	15,00	Ordinære
LLJ HOLDING AS	15	15,00	Ordinære
CHARLIES HOLDING AS	15	15,00	Ordinære
Totalt antall aksjer	100	100	

Note 8 - Egenkapital

	Aksjekapital	Overkurs	Opptjent egenkapital	Sum
Egenkapital 31.12.2022	100 000	12 260 122	6 383 539	18 743 661
Årsresultat	0	0	-1 287 114	-1 287 114
Andre endringer	0	0	586 391	586 391
Egenkapital 31.12.2023	100 000	12 260 122	5 682 816	18 042 938



Til generalforsamlingen i Navet Helgeland AS

Uavhengig revisors beretning

Konklusjon

Vi har revidert årsregnskapet for Navet Helgeland AS som viser et underskudd på kr 1 287 114. Årsregnskapet består av balanse per 31. desember 2023, resultatregnskap for regnskapsåret avsluttet per denne datoen og noter til årsregnskapet, herunder et sammendrag av viktige regnskapsprinsipper.

Etter vår mening

- oppfyller årsregnskapet gjeldende lovkrav, og
- gir årsregnskapet et rettviseende bilde av selskapets finansielle stilling per 31. desember 2023 og av dets resultater for regnskapsåret avsluttet per denne datoen i samsvar med regnskapslovens regler og god regnskapsskikk i Norge.

Grunnlag for konklusjonen

Vi har gjennomført revisjonen i samsvar med International Standards on Auditing (ISA-ene). Våre oppgaver og plikter i henhold til disse standardene er beskrevet nedenfor under "Revisors oppgaver og plikter ved revisjonen av årsregnskapet". Vi er uavhengige av selskapet i samsvar med kravene i relevante lover og forskrifter i Norge og International Code of Ethics for Professional Accountants (inkludert internasjonale uavhengighetsstandarder) utstedt av International Ethics Standards Board for Accountants (IESBA-reglene), og vi har overholdt våre øvrige etiske forpliktelser i samsvar med disse kravene. Innhentet revisjonsbevis er etter vår vurdering tilstrekkelig og hensiktsmessig som grunnlag for vår konklusjon.

Ledelsens ansvar for årsregnskapet

Styret og daglig leder (ledelsen) er ansvarlige for å utarbeide årsregnskapet og for at det gir et rettviseende bilde i samsvar med regnskapslovens regler og god regnskapsskikk i Norge. Ledelsen er også ansvarlig for slik intern kontroll som den finner nødvendig for å kunne utarbeide et årsregnskap som ikke inneholder vesentlig feilinformasjon, verken som følge av misligheter eller utilsiktede feil.

Ved utarbeidelsen av årsregnskapet må ledelsen ta standpunkt til selskapets evne til fortsatt drift og opplyse om forhold av betydning for fortsatt drift. Forutsetningen om fortsatt drift skal legges til grunn for årsregnskapet så lenge det ikke er sannsynlig at virksomheten vil bli avvirket.

Revisors oppgaver og plikter ved revisjonen av årsregnskapet

Vårt mål er å oppnå betryggende sikkerhet for at årsregnskapet som helhet ikke inneholder vesentlig feilinformasjon, verken som følge av misligheter eller utilsiktede feil, og å avgi en revisjonsberetning som inneholder vår konklusjon. Betryggende sikkerhet er en høy grad av sikkerhet, men ingen garanti for at en revisjon utført i samsvar med ISA-ene, alltid vil avdekke vesentlig feilinformasjon. Feilinformasjon kan oppstå som følge av misligheter eller utilsiktede feil. Feilinformasjon er å anse



som vesentlig dersom den enkeltvis eller samlet med rimelighet kan forventes å påvirke de økonomiske beslutningene som brukerne foretar på grunnlag av årsregnskapet.

For videre beskrivelse av revisors oppgaver og plikter vises det til:
<https://revisorforeningen.no/revisjonsberetninger>

Mo i Rana, 30. august 2024
Helgeland Revisjon AS

Geir Voldsund
statsautorisert revisor



Årsregnskap for
NAVET HELGELAND AS
921604149
Regnskapsår
01.01.2023 - 31.12.2023



NAVET HELGELAND AS
921 604 149

Resultatregnskap

	Note	2023	2022
Driftskostnader			
Varekostnad		-148 325	0
Lønnskostnad	1, 2	-5 075	0
Annen driftskostnad		-1 645 370	-1 725 703
Sum driftskostnader		-1 798 770	-1 725 703
Driftsresultat		-1 798 770	-1 725 703
Finansinntekter			
Renteinntekt fra foretak i samme konsern		871 879	1 239 392
Annen renteinntekt		0	77 081
Annen finansinntekt		2 565	299 891
Sum finansinntekter		874 444	1 616 364
Finanskostnader			
Nedskrivning av finansielle eiendeler		0	-1 244 770
Rentekostnad til foretak i samme konsern		-362 612	-391 119
Annen rentekostnad		-176	-2 518
Annen finanskostnad		0	-31 292
Sum finanskostnader		-362 788	-1 669 699
Netto finans		511 656	-53 335
Resultat før skattekostnad		-1 287 114	-1 779 038
Skattekostnad	3, 4	-45 791	-197 864
Årsresultat		-1 332 905	-1 976 902
Overføringer			
Annen egenkapital		-1 287 114	-1 976 902
Sum overføringer		-1 287 114	-1 976 902



NAVET HELGELAND AS
921 604 149

Balanse

	Note	31.12.2023	31.12.2022
EIENDELER			
Anleggsmidler			
Finansielle anleggsmidler			
Lån til foretak i samme konsern	5	9 719 763	9 910 786
Investeringer i tilknyttet selskap	5	12 292 941	11 651 779
Andre langsiktige fordringer	6	4 348 487	1 985 693
Sum finansielle anleggsmidler		26 361 191	23 548 258
Sum anleggsmidler		26 361 191	23 548 258
Omløpsmidler			
Fordringer			
Kortsiktige konsernfordringer		0	61 157
Sum fordringer		0	61 157
Bankinnskudd, kontanter og lignende			
Bankinnskudd, kontanter og lignende		688 511	1 322 895
Sum bankinnskudd, kontanter og lignende		688 511	1 322 895
Sum omløpsmidler		688 511	1 384 052
SUM EIENDELER		27 049 701	24 932 310



NAVET HELGELAND AS
921 604 149

Balanse

	Note	31.12.2023	31.12.2022
EGENKAPITAL OG GJELD			
Egenkapital			
Innskutt egenkapital			
Aksjekapital	7, 8	100 000	100 000
Overkurs	8	12 260 122	12 260 122
Sum innskutt egenkapital		12 360 122	12 360 122
Opptjent egenkapital			
Annen egenkapital	8	5 682 816	6 383 539
Sum opptjent egenkapital		5 682 816	6 383 539
Sum egenkapital		18 042 938	18 743 661
Beregnet resultat (ikke bokført)		-45 791	0
Gjeld			
Annen langsiktig gjeld			
Langsiktig konserngjeld	5	8 319 251	4 429 434
Sum annen langsiktig gjeld		8 319 251	4 429 434
Kortsiktig gjeld			
Leverandørgjeld		65 617	156 020
Betalbar skatt	3	0	45 229
Kortsiktig konserngjeld		0	693 796
Annen kortsiktig gjeld		667 686	864 170
Sum kortsiktig gjeld		733 303	1 759 215
Sum gjeld		9 052 554	6 188 648
SUM EGENKAPITAL OG GJELD		27 049 701	24 932 310

Herøy (Nordland), 29.08.2024

Kjell Inge Jakobsen
styrets leder

Joakim Jakobsen
styremedlem

Charlotte Jakobsen
styremedlem

Lisa Linn Jakobsen
styremedlem



NAVET HELGELAND AS
921 604 149

Noter

Regnskapsprinsipper

Årsregnskapet er satt opp i samsvar med regnskapsloven og god regnskapsskikk for små foretak.

Klassifisering og vurdering av balanseposter

Anleggsmidler er eiendeler bestemt til varig eie eller bruk. Eiendeler som er knyttet til varekretsløpet er klassifisert som omløpsmidler. Fordringer klassifiseres som omløpsmidler hvis de forfaller til betaling innen ett år etter transaksjonsdagen. Tilsvarende klassifiseres gjeld som kortsiktig hvis gjelden forfaller til betaling innen ett år. Langsiktig gjeld er gjeld som forfaller senere enn ett år etter transaksjonsdagen. Første års avdrag på langsiktige fordringer og langsiktig gjeld klassifiseres likevel ikke som omløpsmiddel og kortsiktig gjeld.

Omløpsmidler vurderes til laveste av anskaffelseskost og virkelig verdi. Kortsiktig gjeld balanseføres til nominelt beløp på etableringstidspunktet. Anleggsmidler vurderes til anskaffelseskost. Varige anleggsmidler avskrives etter en fornuftig avskrivningsplan. Anleggsmidlene nedskrives til virkelig verdi ved verdifall som ikke forventes å være forbigående. Langsiktig gjeld med unntak av andre avsetninger balanseføres til nominelt beløp på etableringstidspunktet.

Fordringer

Kundefordringer og andre fordringer er oppført i balansen til pålydende etter fradrag for avsetning til forventet tap. Avsetning til tap gjøres på grunnlag av individuelle vurderinger av de enkelte fordringene.

Forøvrig er følgende regnskapsprinsipper anvendt:

Forsikret pensjonsforpliktelse er ikke balanseført - kostnaden er lik premien. Leieavtaler er ikke balanseført.

Skatt

Skattekostnaden i resultatregnskapet omfatter både periodens betalbare skatt og endring i utsatt skatt. Utsatt skatt er beregnet med 22% på grunnlag av de midlertidige forskjeller som eksisterer mellom regnskapsmessige og skattemessige verdier, samt skattemessig underskudd til fremføring ved utgangen av regnskapsåret. Skatteøkende og skattereduserende midlertidige forskjeller som reverserer eller kan reversere i samme periode er fastsatt og skattevirkningen er beregnet på nettogrunnlaget.

Selskapet har ikke endret regnskapsprinsipp fra 2022 til 2023.



NAVET HELGELAND AS
921 604 149

Note 1 - Antall årsverk

Selskapet har ikke hatt ansatte i løpet av regnskapsåret.

Note 2 - Lønnskostnader

Spesifikasjon av lønnskostnader	2023	2022
Lønn	0	0
Arbeidsgiveravgift	0	0
Pensjonskostnader	0	0
Andre relaterte ytelser	5 075	0
Sum	5 075	0

Note 3 - Spesifisering av skatt

Skattekostnad	2023	2022
Betalbar skatt på alminnelig inntekt	45 791	197 864
Skattekostnad	45 791	197 864

Skattepliktig inntekt

Resultat før skatt	-1 287 114	-1 779 038
Permanente forskjeller	606 140	2 678 422
+/- Mottatt/avgitt konsernbidrag	0	-693 796
Skattepliktig inntekt	-680 974	205 588

Betalbar skatt i balansen

Betalbar skatt på årets resultat	0	197 864
Betalbar skatt på konsernbidrag	0	-152 635
Sum betalbar skatt i balansen	0	45 229

Note 4 - Midlertidige forskjeller - utsatt skatt/skattefordel

Utsatt skatt/utsatt skattefordel i balansen avsettes på grunnlag av forskjeller mellom regnskapsmessige og skattemessige verdier i henhold til norsk regnskapsstandard for skatt.

Midlertidige skatteøkende og skattereduserende forskjeller som kan utlignes er nettoført.

Midlertidige forskjeller knyttet til:	01.01.2023	31.12.2023	Endring
Fremførbart underskudd	0	-680 974	680 974
Netto forskjeller	0	-680 974	680 974
Skattereduserende forskjeller som ikke kan utlignes	0	680 974	-680 974
Sum midlertidige forskjeller som påvirker betalbar skatt	0	0	0
Utsatt skatt 31.12.2023 basert på 22 %	0	0	0



NAVET HELGELAND AS
921 604 149

Note 5 - Konsern, tilknyttede selskap m.v

Datterselskap

Navn	Forretnings kontor	Eier andel	Ek siste års regnskap	Res siste års regnskap	Bokført verdi aksjer
Augustbrygga AS	Herøy	100,00 %	-2 180 099	-559 633	700 001
Kaikanten AS	Herøy	100,00 %	2 170 753	-209 210	1 600 001
Proharvest AS	Herøy	100,00 %	-3 095 751	-424 293	541 162
Seløy Fisk AS	Herøy	100,00 %	543 011	-305 508	100 000
Seløy Fisk Eiendom AS	Herøy	100,00 %	7 725 302	404 738	8 645 776
Seløy Sjøprodukter AS	Herøy	100,00 %	-544 084	-1 049 380	510 000
Sum			4 619 132	-2 137 286	12 096 940

Investering i tilknyttet selskap

Vakre Seløy AS	Herøy	50,00 %	-339 000	-57 000	196 000
Sum			-339 000	-57 000	196 000

Fordringer og gjeld til konsernselskap

	2023	2022
Lån til foretak i samme konsern	9 719 763	9 910 786
Langsiktig konserngjeld	8 319 251	4 429 433

Note 6 - Lån og sikkerhetsstillelse til ledende personer, eiere med videre

Det er ikke gitt lån eller sikkerhetsstillelse til medlemmer av styrende organer.

Note 7 - Aksjekapital

Aksjeklasse	Antall aksjer	Aksjenes pålydende	Bokført verdi
Ordinære	100	1 000	100 000

Aksjonærer	Antall aksjer	Eierandel %	Aksjeklasse
KIJ HOLDING AS	55	55,00	Ordinære
JOJA HOLDING AS	15	15,00	Ordinære
LLJ HOLDING AS	15	15,00	Ordinære
CHARLIES HOLDING AS	15	15,00	Ordinære
Totalt antall aksjer	100	100	

Note 8 - Egenkapital

	Aksjekapital	Overkurs	Opptjent egenkapital	Sum
Egenkapital 31.12.2022	100 000	12 260 122	6 383 539	18 743 661
Årsresultat	0	0	-1 287 114	-1 287 114
Andre endringer	0	0	586 391	586 391
Egenkapital 31.12.2023	100 000	12 260 122	5 682 816	18 042 938