



ÅRSREGNSKAPET FOR REGNSKAPSÅRET 2023 - GENERELL INFORMASJON

Enheten

Organisasjonsnummer: 928 300 374
Organisasjonsform: Aksjeselskap
Foretaksnavn: ICA-FINANCE AS
Forretningsadresse: Munkedamsveien 3B
0161 OSLO

Regnskapsår

Årsregnskapets periode: 01.01.2023 - 31.12.2023

Konsern

Morselskap i konsern: Nei

Regnskapsregler

Regler for små foretak benyttet: Ja
Benyttet ved utarbeidelsen av årsregnskapet til selskapet: Regnskapslovens alminnelige regler

Årsregnskapet fastsatt av kompetent organ

Bekreftet av representant for selskapet: Arne Peder Blix
Dato for fastsettelse av årsregnskapet: 27.06.2024

Grunnlag for avgivelse

År 2023: Årsregnskapet er elektronisk innlevert
År 2022: Tall er hentet fra elektronisk innlevert årsregnskap fra 2023

Det er ikke krav til at årsregnskapet m.v. som sendes til Regnskapsregisteret er undertegnet. Kontrollen på at dette er utført ligger hos revisor/enhetens øverste organ. Sikkerheten ivaretas ved at innsender har rolle/rettighet for innsending av årsregnskapet via Altinn, og ved at det bekreftes at årsregnskapet er fastsatt av kompetent organ.

Brønnøysundregistrene, 11.05.2025



Resultatregnskap

Beløp i: NOK	Note	2023	2022
RESULTATREGNSKAP			
Inntekter			
Salgsinntekt		50 194 899	20 948 957
Sum inntekter		50 194 899	20 948 957
Kostnader			
Varekostnad		40 135 029	
Lønnskostnad	2	11 679 376	3 816 927
Annen driftskostnad	2	17 114 062	9 804 943
Sum kostnader		68 928 467	13 621 870
Driftsresultat		-18 733 568	7 327 087
Finansinntekter og finanskostnader			
Annen renteinntekt		166 044	392
Annen finansinntekt		1 258 845	129 587
Sum finansinntekter		1 424 889	129 979
Annen rentekostnad		14 531	18 769
Annen finanskostnad		1 707 755	54 639
Sum finanskostnader		1 722 286	73 408
Netto finans		-297 396	56 571
Ordinært resultat før skattekostnad		-19 030 964	7 383 658
Skattekostnad på resultat	3	-4 432 870	1 629 219
Ordinært resultat etter skattekostnad		-14 598 094	5 754 439
Årsresultat	4	-14 598 094	5 754 439
Årsresultat etter minoritetsinteresser		-14 598 094	5 754 439
Totalresultat		-14 598 094	5 754 439
Overføringer og disponeringer			
Avsatt til annen egenkapital			5 754 439



Resultatregnskap

Beløp i: NOK	Note	2023	2022
Overført fra annen egenkapital		-14 598 094	
Sum overføringer og disponeringer		-14 598 094	5 754 439



Balanse

Beløp i: NOK	Note	2023	2022
BALANSE - EIENDELER			
Anleggsmidler			
Immaterielle eiendeler			
Utsatt skattefordel	3	4 432 870	
Sum immaterielle eiendeler		4 432 870	
Finansielle anleggsmidler			
Investeringer i aksjer og andeler		48 451	48 451
Sum finansielle anleggsmidler		48 451	48 451
Sum anleggsmidler		4 481 321	48 451
Omløpsmidler			
Varer			
Fordringer			
Kundefordringer			68 250
Andre kortsiktige fordringer		11 971 195	2 781 702
Sum fordringer		11 971 195	2 849 952
Bankinnskudd, kontanter og lignende			
Bankinnskudd, kontanter o.l.		27 827 361	11 623 854
Sum bankinnskudd, kontanter og lignende		27 827 361	11 623 854
Sum omløpsmidler		39 798 556	14 473 806
SUM EIENDELER		44 279 877	14 522 257
BALANSE - EGENKAPITAL OG GJELD			
Egenkapital			
Innskutt egenkapital			
Aksjekapital	5	3 006 940	2 374 180
Beholdning av egne aksjer	5		
Overkurs		45 620 649	2 894 573



Balanse

Beløp i: NOK	Note	2023	2022
Annen innskutt egenkapital		-5 570	-5 570
Sum innskutt egenkapital		48 622 019	5 263 183
Opptjent egenkapital			
Annen egenkapital		-10 601 863	5 210 674
Sum opptjent egenkapital		-10 601 863	5 210 674
Sum egenkapital	4	38 020 156	10 473 857
Gjeld			
Langsiktig gjeld			
Utsatt skatt	3		
Annen langsiktig gjeld			
Sum langsiktig gjeld		0	0
Kortsiktig gjeld			
Leverandørgjeld		1 902 600	1 592 451
Betalbar skatt	3		1 629 219
Skyldig offentlige avgifter		873 554	520 926
Annen kortsiktig gjeld		3 483 567	305 804
Sum kortsiktig gjeld		6 259 721	4 048 400
Sum gjeld		6 259 721	4 048 400
SUM EGENKAPITAL OG GJELD		44 279 877	14 522 257



Brønnøysundregistrene

ÅRSREGNSKAP FOR REGNSKAPSÅRET 2023 - GENERELL INFORMASJON

Journalnummer: 2024 576703

Enheten

Organisasjonsnummer: 928 300 374
Organisasjonsform: Aksjeselskap
Foretaksnavn: ICA-FINANCE AS
Forretningsadresse: Munkedamsveien 3B
0161 OSLO

Regnskapsår

Årsregnskapets periode: 01.01.2023 - 31.12.2023

Konsern

Morselskap i konsern: Nei

Regnskapsregler

Regler for små foretak benyttet: Ja
Benyttet ved utarbeidelsen av
årsregnskapet til selskapet: Regnskapslovens alminnelige regler

Årsregnskapet fastsatt av kompetent organ

Bekreftet av representant for selskapet: Arne Peder Blix
Dato for fastsettelse av årsregnskapet: 27.06.2024

Revisjon

Årsregnskapet er utarbeidet av ekstern
autorisert regnskapsfører: Ja

Grunnlag for avgivelse

År 2023: Årsregnskap er elektronisk innlevert.
År 2022: Tall er hentet fra elektronisk innlevert årsregnskap fra 2023.

Det er ikke krav til at årsregnskapet m.v. som sendes til Regnskapsregisteret er undertegnet. Kontrollen på at dette er utført ligger hos revisor/enhetens øverste organ. Sikkerheten ivaretas ved at innsender har rolle/rettighet for innsending av årsregnskapet via Altinn, og ved at det bekreftes at årsregnskapet er fastsatt av kompetent organ.

Brønnøysundregistrene, 04.07.2024



Organisasjonsnr: 928 300 374
ICA-FINANCE AS

RESULTATREGNSKAP

Beløp i: NOK	Note	2023	2022
RESULTATREGNSKAP			
Inntekter			
Salgsinntekt		50 194 899	20 948 957
Sum inntekter		50 194 899	20 948 957
Kostnader			
Varekostnad		40 135 029	
Lønnskostnad	2	11 679 376	3 816 927
Annen driftskostnad	2	17 114 062	9 804 943
Sum kostnader		68 928 467	13 621 870
Driftsresultat		-18 733 568	7 327 087
Finansinntekter og finanskostnader			
Annen renteinntekt		166 044	392
Annen finansinntekt		1 258 845	129 587
Sum finansinntekter		1 424 889	129 979
Annen rentekostnad		14 531	18 769
Annen finanskostnad		1 707 755	54 639
Sum finanskostnader		1 722 286	73 408
Netto finans		-297 396	56 571
Ordinært resultat før skattekostnad		-19 030 964	7 383 658
Skattekostnad på resultat	3	-4 432 870	1 629 219
Ordinært resultat etter skattekostnad		-14 598 094	5 754 439
Årsresultat	4	-14 598 094	5 754 439
Årsresultat etter minoritetsinteresser		-14 598 094	5 754 439
Totalresultat		-14 598 094	5 754 439
Overføringer og disponeringer			
Avsatt til annen egenkapital			5 754 439
Overført fra annen egenkapital		-14 598 094	
Sum overføringer og disponeringer		-14 598 094	5 754 439



Organisasjonsnr: 928 300 374
ICA-FINANCE AS

BALANSE

Beløp i: NOK Note 2023 2022

BALANSE - EIENDELER

Anleggsmidler			
Immaterielle eiendeler			
Utsatt skattefordel	3	4 432 870	
Sum immaterielle eiendeler		4 432 870	
Finansielle anleggsmidler			
Investeringer i aksjer og andeler		48 451	48 451
Sum finansielle anleggsmidler		48 451	48 451
Sum anleggsmidler		4 481 321	48 451
Omløpsmidler			
Varer			
Fordringer			
Kundefordringer			68 250
Andre kortsiktige fordringer		11 971 195	2 781 702
Sum fordringer		11 971 195	2 849 952
Bankinnskudd, kontanter og lignende			
Bankinnskudd, kontanter o. l.		27 827 361	11 623 854
Sum bankinnskudd, kontanter og lignende		27 827 361	11 623 854
Sum omløpsmidler		39 798 556	14 473 806
SUM EIENDELER		44 279 877	14 522 257

BALANSE - EGENKAPITAL OG GJELD

Egenkapital			
Innskutt egenkapital			
Aksjekapital	5	3 006 940	2 374 180
Beholdning av egne aksjer	5		
Overkurs		45 620 649	2 894 573
Annen innskutt egenkapital		-5 570	-5 570
Sum innskutt egenkapital		48 622 019	5 263 183
Opptjent egenkapital			
Annen egenkapital		-10 601 863	5 210 674
Sum opptjent egenkapital		-10 601 863	5 210 674



Sum egenkapital	4	38 020 156	10 473 857
Gjeld			
Langsiktig gjeld			
Utsatt skatt	3		
Annen langsiktig gjeld			
Sum langsiktig gjeld		0	0
Kortsiktig gjeld			
Leverandørgjeld		1 902 600	1 592 451
Betalbar skatt	3		1 629 219
Skyldig offentlige avgifter		873 554	520 926
Annen kortsiktig gjeld		3 483 567	305 804
Sum kortsiktig gjeld		6 259 721	4 048 400
Sum gjeld		6 259 721	4 048 400
SUM EGENKAPITAL OG GJELD		44 279 877	14 522 257



Organisasjonsnr: 928 300 374
ICA-FINANCE AS

NOTEOPPLYSNINGER - SELSKAP - alle poster oppgitt i hele tall

Note
2

Antall årsverk i regnskapsåret
8.00

Sum Beløp

Balanseført verdi 31.12. Varige driftsmidler Immaterielle eiend.

Konsernregnskap

Morselskapet sitt navn

Forretningskontor for morselskapet

Begrunnelse for at datterselskap er utelatt fra konsolideringen

Samlet beløp - tilknyttet selskap Årets Fjorårets

Samlet beløp - foretak i samme konsern Årets Fjorårets

Samlet beløp - foretak i samme konsern Årets Fjorårets

Samlet beløp - felles kontrollert virksomhet Årets Fjorårets

Pantstillelse Beløp

Beholdning av egne aksjer Antall Pålydende Andel av aksjek.



DocuSign Envelope ID: FEADB29F-A0F6-4DB7-B9CC-FC2FE5E94D0A

Årsregnskap 2023

Ica-Finance AS

Resultatregnskap
Balanse
Noter til regnskapet

Org.nr.: 928 300 374



DocuSign Envelope ID: FEADB29F-A0F6-4DB7-B9CC-FC2FE5E94D0A

RESULTATREGNSKAP

ICA-FINANCE AS

DRIFTSINNETEKTER OG DRIFTSKOSTNADER	Note	2023	2022
Salgsinntekt		50 194 899	20 948 957
Sum driftsinntekter		50 194 899	20 948 957
Varekostnad		40 135 029	0
Lønnskostnad	2	11 679 376	3 816 927
Annen driftskostnad	2	17 114 062	9 804 943
Sum driftskostnader		68 928 467	13 621 870
Driftsresultat		-18 733 568	7 327 087
Annen renteinntekt		166 044	392
Annen finansinntekt		1 258 845	129 587
Annen rentekostnad		14 531	18 769
Annen finanskostnad		1 707 755	54 639
Resultat av finansposter		-297 396	56 571
Resultat før skattekostnad		-19 030 964	7 383 658
Skattekostnad på resultat	3	-4 432 870	1 629 219
Resultat		-14 598 094	5 754 439
Årsresultat	4	-14 598 094	5 754 439
OVERFØRINGER			
Avsatt til annen egenkapital		0	5 754 439
Overført fra annen egenkapital		14 598 094	0
Sum overføringer		-14 598 094	5 754 439



DocuSign Envelope ID: FEADB29F-A0F6-4DB7-B9CC-FC2FE5E94D0A

BALANSE

ICA-FINANCE AS

EIENDELER	Note	2023	2022
ANLEGGSMIDLER			
IMMATERIELLE EIENDELER			
Utsatt skattefordel	3	4 432 870	0
Sum immaterielle eiendeler		4 432 870	0
FINANSIELLE ANLEGGSMIDLER			
Investeringer i aksjer og andeler		48 451	48 451
Sum finansielle anleggsmidler		48 451	48 451
Sum anleggsmidler		4 481 321	48 451
OMLØPSMIDLER			
FORDRINGER			
Kundefordringer		0	68 250
Andre kortsiktige fordringer		11 971 195	2 781 702
Sum fordringer		11 971 195	2 849 952
Bankinnskudd, kontanter o.l.		27 827 361	11 623 854
Sum omløpsmidler		39 798 556	14 473 806
Sum eiendeler		44 279 877	14 522 257




DocuSign Envelope ID: FEADB29F-A0F6-4DB7-B9CC-FC2FE5E94D0A


BALANSE


ICA-FINANCE AS


EGENKAPITAL OG GJELD	Note	2023	2022
EGENKAPITAL			
INNSKUTT EGENKAPITAL			
Aksjekapital	5	3 006 940	2 374 180
Overkurs		45 620 649	2 894 573
Annen innskutt egenkapital		-5 570	-5 570
Sum innskutt egenkapital		48 622 019	5 263 183
OPPTJENT EGENKAPITAL			
Annen egenkapital		-10 601 863	5 210 674
Sum opptjent egenkapital		-10 601 863	5 210 674
Sum egenkapital	4	38 020 156	10 473 857
GJELD			
Leverandørgjeld		1 902 600	1 592 451
Betalbar skatt	3	0	1 629 219
Skyldig offentlige avgifter		873 554	520 926
Annen kortsiktig gjeld		3 483 567	305 804
Sum kortsiktig gjeld		6 259 721	4 048 400
Sum gjeld		6 259 721	4 048 400
Sum egenkapital og gjeld		44 279 877	14 522 257

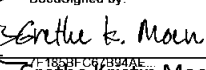
Oslo, 05.04.2024
Styret i Ica-Finance AS

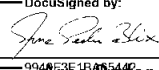
DocuSigned by:

2DBFBED8FC60490
Anders Pederstad Von Krogh
styremedlem

DocuSigned by:

3B077C4689E3478
Tore Hølm
styremedlem

DocuSigned by:

9674FB30457844E...
Auke Lont
styremedlem

DocuSigned by:

B764C69EFD0419
Matthew Henry Harwood
styremedlem

DocuSigned by:

7F188DFC67B944E...
Grethe Kristin Moen
styreleder

DocuSigned by:

9948F351B40544F...
Arne Peder Blix
daglig leder

ICA-FINANCE AS

SIDE 4



DocuSign Envelope ID: FEADB29F-A0F6-4DB7-B9CC-FC2FE5E94D0A

ICA-FINANCE AS NOTER TIL REGNSKAPET 2023

Regnskapsprinsipper

Årsregnskapet er satt opp i samsvar med regnskapsloven og NRS 8 - God regnskapsskikk for små foretak.

Driftsinntekter og kostnader

Inntektsføring skjer etter opptjeningsprinsippet som normalt vil være leveringstidspunktet for varer og tjenester. Kostnader medtas etter sammenstillingsprinsippet, dvs. at kostnader medtas i samme periode som tilhørende inntekter inntektsføres.

Hovedregel for vurdering og klassifisering av eiendeler og gjeld

Eiendeler bestemt til varig eie eller bruk er klassifisert som anleggsmidler. Andre eiendeler er klassifisert som omløpsmidler. Fordringer som skal tilbakebetales innen et år er uansett klassifisert som omløpsmidler. Ved klassifisering av kortsiktig og langsiktig gjeld er analoge kriterier lagt til grunn.

Anleggsmidler vurderes til anskaffelseskost, men nedskrives til virkelig verdi når verdifallet forventes ikke å være forbigående. Anleggsmidler med begrenset økonomisk levetid avskrives planmessig. Langsiktig gjeld balanseføres til nominelt mottatt beløp på etableringstidspunktet.

Omløpsmidler vurderes til laveste av anskaffelseskost og virkelig verdi. Kortsiktig gjeld balanseføres til nominelt mottatt beløp på etableringstidspunktet.

Enkelte poster er vurdert etter andre regler. Postene det gjelder vil være blant de postene som omhandles nedenfor.

Skatt

Skattekostnaden i resultatregnskapet omfatter både periodens betalbare skatt og endring i utsatt skatt. Utsatt skatt er beregnet på grunnlag av de midlertidige forskjeller som eksisterer mellom regnskapsmessige og skattemessige verdier, samt ligningsmessig underskudd til fremføring ved utgangen av regnskapsåret. Skatteøkende og skattereduserende midlertidige forskjeller som reverserer eller kan reversere i samme periode er utlignet og nettoført. Utsatt skatt på merverdier i forbindelse med oppkjøp av datterselskap blir ikke utlignet.



DocuSign Envelope ID: FEADB29F-A0F6-4DB7-B9CC-FC2FE5E94D0A

ICA-FINANCE AS NOTER TIL REGNSKAPET 2023

Note 2 Lønnskostnader og antall årsverk

LØNSKOSTNADER

	2023	2022
Lønninger	9 530 675	3 142 673
Arbeidsgiveravgift	1 341 765	462 226
Pensjonskostnader	431 159	110 267
Andre ytelser	375 778	101 760
Sum	11 679 376	3 816 927

Selskapet har i 2023 sysselsatt 7,8 årsverk.

PENSJONSFORPLIKTELSE

Selskapet er pliktig til å ha tjenestepensjonsordning etter lov om obligatorisk tjenestepensjon.

Selskapets pensjonsordninger tilfredsstiller kravene i denne lov.

YTELSER TIL LEDEDE PERSONER

Daglig leder som også er aksjonær mottok en lønn på kr 2 069 963 og kr 85 042 i andre godtgjørelser.

Styret mottok honorar på kr 650 000 i 2023.

Note 3 Skatt

Årets skattekostnad	2023	2022
Resultatført skatt på ordinært resultat:		
Betalbar skatt	0	1 629 219
Endring i utsatt skattefordel	-4 432 870	0
Skattekostnad ordinært resultat	-4 432 870	1 629 219
Skattepliktig inntekt:		
Resultat før skatt	-19 030 964	7 383 658
Permanente forskjeller	-1 118 447	21 883
Skattepliktig inntekt	-20 149 411	7 405 541
Betalbar skatt i balansen:		
Betalbar skatt på årets resultat	0	1 629 219
Sum betalbar skatt i balansen	0	1 629 219

Skatteeffekten av midlertidige forskjeller og underskudd til fremføring som har gitt opphav til utsatt skatt og utsatte skattefordeler, spesifisert på typer av midlertidige forskjeller

	2023	2022	Endring
Akkumulert fremførbart underskudd	-20 149 411	0	20 149 411
Grunnlag for utsatt skattefordel / skatt	-20 149 411	0	20 149 411
Utsatt skattefordel / skatt (22 %)	-4 432 870	0	4 432 870



DocuSign Envelope ID: FEADB29F-A0F6-4DB7-B9CC-FC2FE5E94D0A

ICA-FINANCE AS NOTER TIL REGNSKAPET 2023

Note 4 Egenkapital

	Aksjekapital	Overkurs	Annen Innskutt egenkapital	Annen egenkapital	Sum egenkapital
Pr 1.1.2023	2 374 180	2 894 573	-5 570	5 210 674	10 473 857
Årets resultat				-14 598 094	-14 598 094
Emisjon	632 760	42 726 076		-197 500	43 161 336
Kjøp egne aksjer *)			0	-1 016 942	-1 016 942
Pr 31.12.2023	3 006 940	45 620 649	-5 570	-10 601 862	38 020 157

*) Som del av en kjøpsavtale for aksjebeholdningen til Paul Jeffery Parks og Fjord Capital Partners i 2021 i overdragende selskap Carbon Limits er selskapet forpliktet til å betale et tilleggsvederlag på kr 1 016 942 i 2023 basert på regnskap 2022.

Note 5 Aksjonærer

AKSJEKAPITALEN I ICA-FINANCE AS PR. 31.12 BESTÅR AV FØLGENDE AKSJEKLASSER:

	Antall	Pålydende	Bokført
Ordinære aksjer	237 418	10,0	2 374 180
Preferanseaksjer	63 276	10,0	632 760
Sum	300 694		3 006 940

EIERSTRUKTUR

Aksjonærer i % pr. 31.12:

	Ordinære	Preferans aksjer	Sum	Eierandel	Stemmeandel
Torleif Haugland AS	107 013	8 902	115 915	38,5	38,5
OGCI Climate Investment Holding LLP		43 526	43 526	14,5	14,5
Johnsen Arve	36 226	3 014	39 240	13,0	13,0
Arve Johnsen AS	28 108	2 338	30 446	10,1	10,1
Anders Pederstad Von Krogh	23 336	1 941	25 277	8,4	8,4
Auke Lont	11 871	988	12 859	4,3	4,3
Takyra AS	11 871	988	12 859	4,3	4,3
Acca Invest AS	9 497	790	10 287	3,4	3,4
Sheikh Darani Hesam	7 122	592	7 714	2,6	2,6
Isakova Irina	2 374	197	2 571	0,9	0,9
Totalt antall aksjer	237 418	63 276	300 694	100,0	100,0

AKSJER EIET AV MEDLEMMER I STYRET OG DAGLIG LEDER:

Navn	Verv	Eid gjennom	Ordinære aksjer	Preferanse aksjer	Sum	Eierandel
Anders Pederstad	styremedlem		23 336	1 941	25 277	8
Von Krogh						
Auke Lont	styremedlem		11 871	988	12 859	4
Arne Peder Blix	daglig leder	Acca Invest AS	9 497	790	10 287	3
Tore Holm	styremedlem	Takyra AS	11 871	988	12 859	4
Totalt antall aksjer			56 575	4 707	61 282	19



DocuSign Envelope ID: FEADB29F-A0F6-4DB7-B9CC-FC2FE5E94D0A

ICA-FINANCE AS
NOTER TIL REGNSKAPET 2023



DocuSign Envelope ID: FEADB29F-A0F6-4DB7-B9CC-FC2FE5E94D0A

RESULTATREGNSKAP - ENGELSK

ICA-FINANCE AS

OPERATING INCOME AND OPERATING EXPENSES	Note	2023	2022
Revenue		50 194 899	20 948 957
Total income		50 194 899	20 948 957
Raw materials and consumables used		40 135 029	0
Employee benefits expense	2	11 679 376	3 816 927
Other expenses	2	17 114 062	9 804 943
Total expenses		68 928 467	13 621 870
Operating profit		-18 733 568	7 327 087
Other interest income		166 044	392
Other financial income		1 258 845	129 587
Other interest expenses		14 531	18 769
Other financial expenses		1 707 755	54 639
Net financial items		-297 396	56 571
Net profit before tax		-19 030 964	7 383 658
Income tax expense	3	-4 432 870	1 629 219
Net profit after tax		-14 598 094	5 754 439
Net profit or loss	4	-14 598 094	5 754 439
ATTRIBUTABLE TO			
Other equity		0	5 754 439
Transferred from other equity		14 598 094	0
Total		-14 598 094	5 754 439

ICA-FINANCE AS

SIDE 1



DocuSign Envelope ID: FEADB29F-A0F6-4DB7-B9CC-FC2FE5E94D0A

BALANSE - ENGELSK

ICA-FINANCE AS

ASSETS	Note	2023	2022
NON-CURRENT ASSETS			
INTANGIBLE ASSETS			
Deferred tax assets	3	4 432 870	0
Total intangible assets		4 432 870	0
NON-CURRENT FINANCIAL ASSETS			
Investments in shares		48 451	48 451
Total non-current financial assets		48 451	48 451
Total non-current assets		4 481 321	48 451
CURRENT ASSETS			
DEBTORS			
Accounts receivables		0	68 250
Other short-term receivables		11 971 195	2 781 702
Total receivables		11 971 195	2 849 952
Cash and cash equivalents		27 827 361	11 623 854
Total current assets		39 798 556	14 473 806
Total assets		44 279 877	14 522 257



DocuSign Envelope ID: FEADB29F-A0F6-4DB7-B9CC-FC2FE5E94D0A


BALANSE - ENGLISK


ICA-FINANCE AS

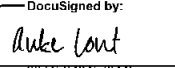
EQUITY AND LIABILITIES	Note	2023	2022
EQUITY			
PAID-IN CAPITAL			
Share capital	5	3 006 940	2 374 180
Share premium reserve		45 620 649	2 894 573
Other paid-up equity		-5 570	-5 570
Total paid-up equity		48 622 019	5 263 183
RETAINED EARNINGS			
Other equity		-10 601 863	5 210 674
Total retained earnings		-10 601 863	5 210 674
Total equity	4	38 020 156	10 473 857
LIABILITIES			
Trade payables		1 902 600	1 592 451
Tax payable	3	0	1 629 219
Public duties payable		873 554	520 926
Other current liabilities		3 483 567	305 804
Total current liabilities		6 259 721	4 048 400
Total liabilities		6 259 721	4 048 400
Total equity and liabilities		44 279 877	14 522 257


Oslo, 05.04.2024

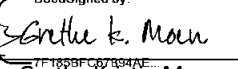
The board of Ica-Finance AS

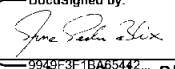
DocuSigned by:

20BFBE18FC6D49W
Anders Pederstad Von Krogh
member of the board

DocuSigned by:

3B577CA659E3478...
Tore Holm
member of the board

DocuSigned by:

9B74FB40457844E...
Auke Lont
member of the board

DocuSigned by:

B7944C8BEFDC219...
Matthew Henry Harwood
member of the board

DocuSigned by:

7F1859FC07B34AE...
Grethe Kristin Moen
chairman of the board

DocuSigned by:

9949F3F1BA65442...
Arne Feder Blix
general Manager



DocuSign Envelope ID: FEADB29F-A0F6-4DB7-B9CC-FC2FE5E94D0A

Annual Report 2023

Ica-Finance AS

Revenue statement
Balance sheet
Notes to the Accounts

Org.no.: 928 300 374



DocuSign Envelope ID: FEADB29F-A0F6-4DB7-B9CC-FC2FE5E94D0A

REVENUE STATEMENT

ICA-FINANCE AS

OPERATING INCOME AND OPERATING EXPENSES	Note	2023	2022
Revenue		50 194 899	20 948 957
Total income		50 194 899	20 948 957
Raw materials and consumables used		40 135 029	0
Employee benefits expense	2	11 679 376	3 816 927
Other expenses	2	17 114 062	9 804 943
Total expenses		68 928 467	13 621 870
Operating profit		-18 733 568	7 327 087
Other interest income		166 044	392
Other financial income		1 258 845	129 587
Other interest expenses		14 531	18 769
Other financial expenses		1 707 755	54 639
Net financial items		-297 396	56 571
Net profit before tax		-19 030 964	7 383 658
Income tax expense	3	-4 432 870	1 629 219
Net profit after tax		-14 598 094	5 754 439
Net profit or loss	4	-14 598 094	5 754 439
ATTRIBUTABLE TO			
Other equity		0	5 754 439
Transferred from other equity		14 598 094	0
Total		-14 598 094	5 754 439

ICA-FINANCE AS

SIDE 2



DocuSign Envelope ID: FEADB29F-A0F6-4DB7-B9CC-FC2FE5E94D0A

BALANCE SHEET

ICA-FINANCE AS

ASSETS	Note	2023	2022
NON-CURRENT ASSETS			
INTANGIBLE ASSETS			
Deferred tax assets	3	4 432 870	0
Total intangible assets		4 432 870	0
NON-CURRENT FINANCIAL ASSETS			
Investments in shares		48 451	48 451
Total non-current financial assets		48 451	48 451
Total non-current assets		4 481 321	48 451
CURRENT ASSETS			
DEBTORS			
Accounts receivables		0	68 250
Other short-term receivables		11 971 195	2 781 702
Total receivables		11 971 195	2 849 952
Cash and cash equivalents		27 827 361	11 623 854
Total current assets		39 798 556	14 473 806
Total assets		44 279 877	14 522 257



DocuSign Envelope ID: FEADB29F-A0F6-4DB7-B9CC-FC2FE5E94D0A


BALANCE SHEET


ICA-FINANCE AS

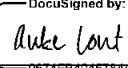
EQUITY AND LIABILITIES	Note	2023	2022
EQUITY			
PAID-IN CAPITAL			
Share capital	5	3 006 940	2 374 180
Share premium reserve		45 620 649	2 894 573
Other paid-up equity		-5 570	-5 570
Total paid-up equity		48 622 019	5 263 183
RETAINED EARNINGS			
Other equity		-10 601 863	5 210 674
Total retained earnings		-10 601 863	5 210 674
Total equity	4	38 020 156	10 473 857
LIABILITIES			
Trade payables		1 902 600	1 592 451
Tax payable	3	0	1 629 219
Public duties payable		873 554	520 926
Other current liabilities		3 483 567	305 804
Total current liabilities		6 259 721	4 048 400
Total liabilities		6 259 721	4 048 400
Total equity and liabilities		44 279 877	14 522 257


Oslo, 05.04.2024

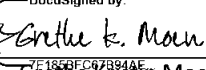
The board of Ica-Finance AS


DocuSigned by:

20BCEED8FC60490
Anders Pederstad Von Krogh
member of the board

DocuSigned by:

38077C4689E3478
Tore Hølm
member of the board

DocuSigned by:

9674FB20457844E
Auke Lont
member of the board

DocuSigned by:

279A4C89E1DC419
Matthew Henry Harwood
member of the board

DocuSigned by:

7F858FC67B944E
Grethe Kristin Moen
chairman of the board

DocuSigned by:

9949E3F1BA65447
Arne Peder Blix
general Manager



DocuSign Envelope ID: FEADB29F-A0F6-4DB7-B9CC-FC2FE5E94D0A

ICA-FINANCE AS

928 300 374

Accounting principles

The annual accounts have been prepared in conformity with the Accounting Act and NRS 8 - Good accounting practice for small companies.

OPERATING REVENUES

Income from the sale of goods is recognised on the date of delivery. Services are posted to income as they are delivered.

TAX

The tax charge in the profit and loss account consists of tax payable for the period and the change in deferred tax. Deferred tax is calculated at the tax rate at 22 % on the basis of tax-reducing and tax-increasing temporary differences that exist between accounting and tax values, and the tax loss carried forward at the end of the accounting year. Tax-increasing and tax-reducing temporary differences that reverse or may reverse in the same period are set off and entered net.

CLASSIFICATION AND VALUATION OF CURRENT ASSETS

Current assets and short-term liabilities normally include items that fall due for payment within one year of the balance sheet date, as well as items that relate to the stock cycle. Current assets are valued at the lower of acquisition cost and fair value.

RECEIVABLES

Receivables from customers and other receivables are entered at par value after deducting a provision for expected losses. The provision for losses is made on the basis of an individual assessment of the respective receivables.



DocuSign Envelope ID: FEADB29F-A0F6-4DB7-B9CC-FC2FE5E94D0A

ICA-FINANCE AS

928 300 374

Note 2 Salary costs and number of man-years

SALARY COSTS

	2023	2022
Salaries	9 530 675	3 142 673
Employment tax	1 341 765	462 226
Pension costs	431 159	110 267
Other benefits	375 778	101 760
Total	11 679 376	3 816 927

In 2023 the company employed 7,8 man-years.

OCCUPATIONAL PENSION

The company is obliged to have an occupational pension scheme in accordance with the Mandatory Occupational Pensions Act. The company's pension schemes satisfy the requirements of this Act.

BENEFITS TO THE BOARD AND MANAGER

The general manager, who is also a shareholder, received a salary of NOK 2.069.963 and NOK 85.042 in other remuneration. The board received a fee of NOK 650.000 in 2023.

Note 3 Tax

This year's tax expense	2023	2022
Entered tax on ordinary profit/loss:		
Payable tax	0	1 629 219
Changes in deferred tax assets	-4 432 870	0
Tax expense on ordinary profit/loss	-4 432 870	1 629 219
Taxable income:		
Result before tax	-19 030 964	7 383 658
Permanent differences	-1 118 447	21 883
Taxable income	-20 149 411	7 405 541
Payable tax in the balance:		
Payable tax on this year's result	0	1 629 219
Total payable tax in the balance	0	1 629 219

The tax effect of temporary differences and loss for to be carried forward that has formed the basis for deferred tax and deferred tax advantages, specified on type of temporary differences

	2023	2022	Difference
Accumulated loss to be brought forward	-20 149 411	0	20 149 411
Basis for deferred tax	-20 149 411	0	20 149 411
Deferred tax (22 %)	-4 432 870	0	4 432 870



DocuSign Envelope ID: FEADB29F-A0F6-4DB7-B9CC-FC2FE5E94D0A

ICA-FINANCE AS

928 300 374

Note 4 Equity capital

	Share capital	Share premium	Other paid-in equity capital	Other equity capital	Total equity capital
Pr. 31.12.2022	2 374 180	2 894 573	-5 570	5 210 674	10 473 857
Result of the year				-14 598 094	-14 598 094
Capital raised	632 760	42 726 076		-197 500	43 161 336
Buy own shares *)				-1 016 942	-1 016 942
Pr 31.12.2023	3 006 940	45 620 649	-5 570	-10 601 862	38 020 157

*) According to demerge plan from Carbon Limits AS 2021, the company is obligated to pay an additional consideration of NOK 1 016 942 in 2023 based on accounts 2022. The payment is a part of the purchase agreement of the shareholding of Paul Jeffery Parks and Fjord Capital Partners i 2021.

Note 5 Shareholders

THE SHARE CAPITAL IN ICA-FINANCE AS AS OF 31.12 CONSISTS OF THE FOLLOWING SHARE CLASSES:

	Total	Face value	Entered
Ordinary shares	237 418	10,0	2 374 180
Preference shares	63 276	10,0	632 760
Total	300 694		3 006 940

OWNERSHIP STRUCTURE

Shareholders in % at year end:

	Ordinary	Preference shares	Total	Owner interest	Share of votes
Torleif Haugland AS	107 013	8 902	115 915	38,5	38,5
OGCI Climate Investment Holding LLP		43 526	43 526	14,5	14,5
Johnsen Arve	36 226	3 014	39 240	13,0	13,0
Arve Johnsen AS	28 108	2 338	30 446	10,1	10,1
Anders Pederstad Von Krogh	23 336	1 941	25 277	8,4	8,4
Auke Lont	11 871	988	12 859	4,3	4,3
Takyra AS	11 871	988	12 859	4,3	4,3
Acca Invest AS	9 497	790	10 287	3,4	3,4
Sheikh Darani Hesam	7 122	592	7 714	2,6	2,6
Isakova Irina	2 374	197	2 571	0,9	0,9
Total number of shares	237 418	63 276	300 694	100,0	100,0

SHARES OWNED BY THE DIRECTORS OF THE BOARD AND THE GENERAL MANAGER:

Name	Position	Owned through	Ordinary	Preference shares	Total	Owner interest
Anders Pederstad Von Krogh	member of the board		23 336	1 941	25 277	8
Auke Lont	member of the board		11 871	988	12 859	4
Arne Peder Blix	general Manager	Acca Invest AS	9 497	790	10 287	3
Tore Holm	member of the board	Takyra AS	11 871	988	12 859	4
Total number of shares			56 575	4 707	61 282	19



DocuSign Envelope ID: FEADB29F-A0F6-4DB7-B9CC-FC2FE5E94D0A

ICA-FINANCE AS

928 300 374



berge lundal

Til generalforsamling i ICA-Finance AS

Uavhengig revisors beretning

Konklusjon

Vi har revidert årsregnskapet for ICA-Finance AS som består av balanse per 31. desember 2023, resultatregnskap for regnskapsåret avsluttet per denne datoen og noter til årsregnskapet, herunder et sammendrag av viktige regnskapsprinsipper.

Etter vår mening

- oppfyller årsregnskapet gjeldende lovkrav, og
- gir årsregnskapet et rettviseende bilde av selskapets finansielle stilling per 31. desember 2023 og av dets resultater for regnskapsåret avsluttet per denne datoen i samsvar med regnskapslovens regler og god regnskapsskikk i Norge.

Grunnlag for konklusjonen

Vi har gjennomført revisjonen i samsvar med International Standards on Auditing (ISA-ene). Våre oppgaver og plikter i henhold til disse standardene er beskrevet nedenfor under "Revisors oppgaver og plikter ved revisjonen av årsregnskapet". Vi er uavhengige av selskapet i samsvar med kravene i relevante lover og forskrifter i Norge og International Code of Ethics for Professional Accountants (inkludert internasjonale uavhengighetsstandarder) utstedt av International Ethics Standards Board for Accountants (IESBA-reglene), og vi har overholdt våre øvrige etiske forpliktelser i samsvar med disse kravene. Innhentet revisjonsbevis er etter vår vurdering tilstrekkelig og hensiktsmessig som grunnlag for vår konklusjon.

Ledelsens ansvar for årsregnskapet

Styret og daglig leder (ledelsen) er ansvarlige for å utarbeide årsregnskapet og for at det gir et rettviseende bilde i samsvar med regnskapslovens regler og god regnskapsskikk i Norge. Ledelsen er også ansvarlig for slik intern kontroll som den finner nødvendig for å kunne utarbeide et årsregnskap som ikke inneholder vesentlig feilinformasjon, verken som følge av misligheter eller utilsiktede feil.

Ved utarbeidelsen av årsregnskapet må ledelsen ta standpunkt til selskapets evne til fortsatt drift og opplyse om forhold av betydning for fortsatt drift. Forutsetningen om fortsatt drift skal legges til grunn for årsregnskapet så lenge det ikke er sannsynlig at virksomheten vil bli avviklet.

Revisors oppgaver og plikter ved revisjonen av årsregnskapet

Vårt mål er å oppnå betryggende sikkerhet for at årsregnskapet som helhet ikke inneholder vesentlig feilinformasjon, verken som følge av misligheter eller utilsiktede feil, og å avgi en revisjonsberetning som inneholder vår konklusjon. Betryggende sikkerhet er en høy grad av sikkerhet, men ingen garanti for at en revisjon utført i samsvar med ISA-ene, alltid vil

berge & lundal revisjonsselskap as

statsautorisert revisor, medlem av Den norske Revisorforeningen
Tordenskiolds gate 8-10, 0160 Oslo, tlf. 22 01 06 00
www.berge-lundal.no | post@berge-lundal.no
Rev.nr./Org.nr. 967 418 064

side 1 av 2

Dette dokumentet er signert med PAdES-formatet (PDF Advanced Electronic Signatures) av Signicat. Dette sikrer dokumentet og dets vedlegg mot endringer etter signering.

SIGNICAT



Uavhengig revisors beretning for 2023
ICA-Finance AS

avdekke vesentlig feilinformasjon. Feilinformasjon kan oppstå som følge av misligheter eller utilsiktede feil. Feilinformasjon er å anse som vesentlig dersom den enkeltvis eller samlet med rimelighet kan forventes å påvirke de økonomiske beslutningene som brukerne foretar på grunnlag av årsregnskapet.

For videre beskrivelse av revisors oppgaver og plikter vises det til:
<https://revisorforeningen.no/revisjonsberetninger>

Oslo, 5.04.2024

berge & lundal revisjonsselskap as

Harald-Rune Nilsen
statsautorisert revisor
(elektronisk signert)



Elektronisk signatur

Signert av

Nilsen, Harald-Rune
Norwegian BankID

Dato og tid

(UTC+01:00) Central European Time (Berlin)

04/12/2024 10:20:16

Dette dokumentet er signert med elektronisk signatur. En elektronisk signatur er juridisk forpliktende på samme måte som en håndskrevet signatur på papir. Denne siden er lagt til dokumentet for å vise grunnleggende informasjon om signaturen(e), og på de foregående sidene kan du lese dokumentet som er signert. Vedlagt finnes også en PDF med signatordetaljer, og en XML-fil med innholdet i den elektroniske signaturen(e). Vedleggene kan brukes for å verifisere gyldigheten av dokumentets signatur ved behov.



Årsregnskap 2023

Ica-Finance AS

Resultatregnskap
Balanse
Noter til regnskapet

Org.nr.: 928 300 374



RESULTATREGNSKAP

ICA-FINANCE AS

DRIFTSINNEKTER OG DRIFTSKOSTNADER	Note	2023	2022
Salgsinntekt		50 194 899	20 948 957
Sum driftsinntekter		50 194 899	20 948 957
Varekostnad		40 135 029	0
Lønnskostnad	2	11 679 376	3 816 927
Annen driftskostnad	2	17 114 062	9 804 943
Sum driftskostnader		68 928 467	13 621 870
Driftsresultat		-18 733 568	7 327 087
Annen renteinntekt		166 044	392
Annen finansinntekt		1 258 845	129 587
Annen rentekostnad		14 531	18 769
Annen finanskostnad		1 707 755	54 639
Resultat av finansposter		-297 396	56 571
Resultat før skattekostnad		-19 030 964	7 383 658
Skattekostnad på resultat	3	-4 432 870	1 629 219
Resultat		-14 598 094	5 754 439
Årsresultat	4	-14 598 094	5 754 439
OVERFØRINGER			
Avsatt til annen egenkapital		0	5 754 439
Overført fra annen egenkapital		14 598 094	0
Sum overføringer		-14 598 094	5 754 439



BALANSE

ICA-FINANCE AS

EIENDELER	Note	2023	2022
ANLEGGSMIDLER			
IMMATERIELLE EIENDELER			
Utsatt skattefordel	3	4 432 870	0
Sum immaterielle eiendeler		4 432 870	0
FINANSIELLE ANLEGGSMIDLER			
Investeringer i aksjer og andeler		48 451	48 451
Sum finansielle anleggsmidler		48 451	48 451
Sum anleggsmidler		4 481 321	48 451
OMLØPSMIDLER			
FORDRINGER			
Kundefordringer		0	68 250
Andre kortsiktige fordringer		11 971 195	2 781 702
Sum fordringer		11 971 195	2 849 952
Bankinnskudd, kontanter o.l.		27 827 361	11 623 854
Sum omløpsmidler		39 798 556	14 473 806
Sum eiendeler		44 279 877	14 522 257



BALANSE

ICA-FINANCE AS

EGENKAPITAL OG GJELD	Note	2023	2022
EGENKAPITAL			
INNSKUTT EGENKAPITAL			
Aksjekapital	5	3 006 940	2 374 180
Overkurs		45 620 649	2 894 573
Annen innskutt egenkapital		-5 570	-5 570
Sum innskutt egenkapital		48 622 019	5 263 183
OPPTJENT EGENKAPITAL			
Annen egenkapital		-10 601 863	5 210 674
Sum opptjent egenkapital		-10 601 863	5 210 674
Sum egenkapital	4	38 020 156	10 473 857
GJELD			
Leverandørgjeld		1 902 600	1 592 451
Betalbar skatt	3	0	1 629 219
Skyldig offentlige avgifter		873 554	520 926
Annen kortsiktig gjeld		3 483 567	305 804
Sum kortsiktig gjeld		6 259 721	4 048 400
Sum gjeld		6 259 721	4 048 400
Sum egenkapital og gjeld		44 279 877	14 522 257

Oslo, 05.04.2024
Styret i Ica-Finance AS

Anders Pederstad Von Krogh
styremedlem

Tore Holm
styremedlem

Auke Lont
styremedlem

Matthew Henry Harwood
styremedlem

Grethe Kristin Moen
styreleder

Arne Peder Blix
daglig leder



ICA-FINANCE AS NOTER TIL REGNSKAPET 2023

Regnskapsprinsipper

Årsregnskapet er satt opp i samsvar med regnskapsloven og NRS 8 - God regnskapsskikk for små foretak.

Driftsinntekter og kostnader

Inntektsføring skjer etter opptjeningsprinsippet som normalt vil være leveringstidspunktet for varer og tjenester. Kostnader medtas etter sammenstillingsprinsippet, dvs. at kostnader medtas i samme periode som tilhørende inntekter inntektsføres.

Hovedregel for vurdering og klassifisering av eiendeler og gjeld

Eiendeler bestemt til varig eie eller bruk er klassifisert som anleggsmidler. Andre eiendeler er klassifisert som omløpsmidler. Fordringer som skal tilbakebetales innen et år er uansett klassifisert som omløpsmidler. Ved klassifisering av kortsiktig og langsiktig gjeld er analoge kriterier lagt til grunn.

Anleggsmidler vurderes til anskaffelseskost, men nedskrives til virkelig verdi når verdifallet forventes ikke å være forbigående. Anleggsmidler med begrenset økonomisk levetid avskrives planmessig. Langsiktig gjeld balanseføres til nominelt mottatt beløp på etableringstidspunktet.

Omløpsmidler vurderes til laveste av anskaffelseskost og virkelig verdi. Kortsiktig gjeld balanseføres til nominelt mottatt beløp på etableringstidspunktet.

Enkelte poster er vurdert etter andre regler. Postene det gjelder vil være blant de postene som omhandles nedenfor.

Skatt

Skattekostnaden i resultatregnskapet omfatter både periodens betalbare skatt og endring i utsatt skatt. Utsatt skatt er beregnet på grunnlag av de midlertidige forskjeller som eksisterer mellom regnskapsmessige og skattemessige verdier, samt ligningsmessig underskudd til fremføring ved utgangen av regnskapsåret. Skatteøkende og skattereduserende midlertidige forskjeller som reverserer eller kan reversere i samme periode er utlignet og nettoført. Utsatt skatt på merverdier i forbindelse med oppkjøp av datterselskap blir ikke utlignet.



ICA-FINANCE AS NOTER TIL REGNSKAPET 2023

Note 2 Lønnskostnader og antall årsverk

LØNNSKOSTNADER

	2023	2022
Lønninger	9 530 675	3 142 673
Arbeidsgiveravgift	1 341 765	462 226
Pensjonskostnader	431 159	110 267
Andre ytelser	375 778	101 760
Sum	11 679 376	3 816 927

Selskapet har i 2023 sysselsatt 7,8 årsverk.

PENSJONSFORPLIKTELSE

Selskapet er pliktig til å ha tjenestepensjonsordning etter lov om obligatorisk tjenestepensjon.

Selskapets pensjonsordninger tilfredsstiller kravene i denne lov.

YTELSER TIL LEDEDE PERSONER

Daglig leder som også er aksjonær mottok en lønn på kr 2 069 963 og kr 85 042 i andre godtgjørelser.

Styret mottok honorar på kr 650 000 i 2023.

Note 3 Skatt

Årets skattekostnad	2023	2022
Resultatført skatt på ordinært resultat:		
Betalbar skatt	0	1 629 219
Endring i utsatt skatt	-4 432 870	0
Skattekostnad ordinært resultat	-4 432 870	1 629 219
Skattepliktig inntekt:		
Resultat før skatt	-19 030 964	7 383 658
Permanente forskjeller	-1 118 447	21 883
Skattepliktig inntekt	-20 149 411	7 405 541
Betalbar skatt i balansen:		
Betalbar skatt på årets resultat	0	1 629 219
Sum betalbar skatt i balansen	0	1 629 219

Skatteeffekten av midlertidige forskjeller og underskudd til fremføring som har gitt opphav til utsatt skatt og utsatte skattefordeler, spesifisert på typer av midlertidige forskjeller

	2023	2022	Endring
Akkumulert fremførbart underskudd	-20 149 411	0	20 149 411
Grunnlag for utsatt skattefordel / skatt	-20 149 411	0	20 149 411
Utsatt skattefordel / skatt (22 %)	-4 432 870	0	4 432 870



ICA-FINANCE AS NOTER TIL REGNSKAPET 2023

Note 4 Egenkapital

	Aksjekapital	Overkurs	Annen Innskutt egenkapital	Annen egenkapital	Sum egenkapital
Pr 1.1.2023	2 374 180	2 894 573	-5 570	5 210 674	10 473 857
Årets resultat				-14 598 094	-14 598 094
Emisjon	632 760	42 726 076		-197 500	43 161 336
Kjøp egne aksjer *)			0	-1 016 942	-1 016 942
Pr 31.12.2023	3 006 940	45 620 649	-5 570	-10 601 862	38 020 157

*) Som del av en kjøpsavtale for aksjebeholdningen til Paul Jeffery Parks og Fjord Capital Partners i 2021 i overdragende selskap Carbon Limits er selskapet forpliktet til å betale et tilleggsvederlag på kr 1 016 942 i 2023 basert på regnskap 2022.

Note 5 Aksjonærer

AKSJEKAPITALEN I ICA-FINANCE AS PR. 31.12 BESTÅR AV FØLGENDE AKSJEKLASSER:

	Antall	Pålydende	Bokført
Ordinære aksjer	237 418	10,0	2 374 180
Preferanseaksjer	63 276	10,0	632 760
Sum	300 694		3 006 940

EIERSTRUKTUR

Aksjonærer i % pr. 31.12:

	Ordinære	Preferans eaksjer	Sum	Eierandel	Stemmeandel
Torleif Haugland AS	107 013	8 902	115 915	38,5	38,5
OGCI Climate Investment Holding LLP		43 526	43 526	14,5	14,5
Johnsen Arve	36 226	3 014	39 240	13,0	13,0
Arve Johnsen AS	28 108	2 338	30 446	10,1	10,1
Anders Pederstad Von Krogh	23 336	1 941	25 277	8,4	8,4
Auke Lont	11 871	988	12 859	4,3	4,3
Takyra AS	11 871	988	12 859	4,3	4,3
Acca Invest AS	9 497	790	10 287	3,4	3,4
Sheikh Darani Hesam	7 122	592	7 714	2,6	2,6
Isakova Irina	2 374	197	2 571	0,9	0,9
Totalt antall aksjer	237 418	63 276	300 694	100,0	100,0

AKSJER EIET AV MEDLEMMER I STYRET OG DAGLIG LEDER:

Navn	Verv	Eid gjennom	Ordinære	Preferanse aksjer	Sum	Eierand el
Anders Pederstad	styremedlem		23 336	1 941	25 277	8
Von Krogh						
Auke Lont	styremedlem		11 871	988	12 859	4
Arne Peder Blix	daglig leder	Acca Invest AS	9 497	790	10 287	3
Tore Holm	styremedlem	Takyra AS	11 871	988	12 859	4
Totalt antall aksjer			56 575	4 707	61 282	19



ICA-FINANCE AS
NOTER TIL REGNSKAPET 2023