



## ÅRSREGNSKAPET FOR REGNSKAPSÅRET 2021 - GENERELL INFORMASJON

### Enheten

Organisasjonsnummer: 921 576 609  
Organisasjonsform: Aksjeselskap  
Foretaksnavn: ATLANTICA BAY AS  
Forretningsadresse: c/o Fearnley Business Management AS  
Dronning Eufemias gate 8  
0191 OSLO

### Regnskapsår

Årsregnskapets periode: 01.01.2021 - 31.12.2021

### Konsern

Morselskap i konsern: Nei

### Regnskapsregler

Regler for små foretak benyttet: Ja  
Benyttet ved utarbeidelsen av årsregnskapet til selskapet: Regnskapslovens alminnelige regler

### Årsregnskapet fastsatt av kompetent organ

Bekreftet av representant for selskapet: Tone Haugland  
Dato for fastsettelse av årsregnskapet: 03.06.2022

### Grunnlag for avgivelse

År 2021: Årsregnskapet er elektronisk innlevert  
År 2020: Tall er hentet fra elektronisk innlevert årsregnskap fra 2021

*Det er ikke krav til at årsregnskapet m.v. som sendes til Regnskapsregisteret er undertegnet. Kontrollen på at dette er utført ligger hos revisor/enhetens øverste organ. Sikkerheten ivaretas ved at innsender har rolle/rettighet for innsending av årsregnskapet via Altinn, og ved at det bekreftes at årsregnskapet er fastsatt av kompetent organ.*

Brønnøysundregistrene, 21.07.2023



## Resultatregnskap

Beløp i: NOK	Note	2021	2020
<b>RESULTATREGNSKAP</b>			
<b>Inntekter</b>			
Fraktinntekt	2	30 669 847	43 987 592
<b>Sum inntekter</b>		<b>30 669 847</b>	<b>43 987 592</b>
<b>Kostnader</b>			
Avskrivninger	7	7 622 271	7 622 271
Driftskostnader	3	22 891 050	31 186 104
Administrasjonskostnader	5	932 380	1 012 496
<b>Sum kostnader</b>		<b>31 445 701</b>	<b>39 820 871</b>
<b>Driftsresultat</b>		<b>-775 854</b>	<b>4 166 721</b>
<b>Finansinntekter og finanskostnader</b>			
Renteinntekter		13 199	24 467
Kursgevinst -tap		0	707 863
<b>Sum finansinntekter</b>		<b>13 199</b>	<b>732 330</b>
Kursgevinst -tap	6	1 552 520	0
Annen rentekostnad		2 593 208	3 670 744
Annen finanskostnad		101 412	92 609
<b>Sum finanskostnader</b>		<b>4 247 140</b>	<b>3 763 353</b>
<b>Netto finans</b>		<b>-4 233 941</b>	<b>-3 031 023</b>
<b>Ordinært resultat før skattekostnad</b>		<b>-5 009 795</b>	<b>1 135 698</b>
Skattekostnad	11	0	0
<b>Ordinært resultat etter skattekostnad</b>		<b>-5 009 795</b>	<b>1 135 698</b>
<b>Årsresultat</b>		<b>-5 009 795</b>	<b>1 135 698</b>
<b>Overføringer og disponeringer</b>			
Overført til annen egenkapital		-5 009 795	1 135 698
<b>Sum overføringer og disponeringer</b>		<b>-5 009 795</b>	<b>1 135 698</b>



## Balanse

Beløp i: NOK	Note	2021	2020
<b>BALANSE - EIENDELER</b>			
<b>Anleggsmidler</b>			
<b>Immaterielle eiendeler</b>			
<b>Varige driftsmidler</b>			
Skip	7	96 792 720	104 414 991
<b>Sum varige driftsmidler</b>		<b>96 792 720</b>	<b>104 414 991</b>
<b>Finansielle anleggsmidler</b>			
Andre langsiktige fordringer pool		3 805 024	0
<b>Sum finansielle anleggsmidler</b>		<b>3 805 024</b>	<b>0</b>
<b>Sum anleggsmidler</b>		<b>100 597 744</b>	<b>104 414 991</b>
<b>Omløpsmidler</b>			
<b>Varer</b>			
<b>Fordringer</b>			
Kundefordringer		4 060 108	0
Andre fordringer		678 620	1 386 581
Til gode MVA		3 250	3 001
<b>Sum fordringer</b>		<b>4 741 978</b>	<b>1 389 582</b>
<b>Bankinnskudd, kontanter og lignende</b>			
Likvider		1 954 009	6 411 155
Depositumskonto	10	2 659 039	2 583 768
<b>Sum bankinnskudd, kontanter og lignende</b>		<b>4 613 048</b>	<b>8 994 923</b>
<b>Sum omløpsmidler</b>		<b>9 355 026</b>	<b>10 384 505</b>
<b>SUM EIENDELER</b>		<b>109 952 770</b>	<b>114 799 496</b>

## BALANSE - EGENKAPITAL OG GJELD

### Egenkapital



### Balanse

Beløp i: NOK	Note	2021	2020
<b>Innskutt egenkapital</b>			
Aksjekapital	12	1 000 000	1 000 000
Overkurs	9	58 152 640	58 152 640
<b>Sum innskutt egenkapital</b>		<b>59 152 640</b>	<b>59 152 640</b>
<b>Opptjent egenkapital</b>			
Annen egenkapital	9	-6 003 039	-993 245
<b>Sum opptjent egenkapital</b>		<b>-6 003 039</b>	<b>-993 245</b>
<b>Sum egenkapital</b>		<b>53 149 601</b>	<b>58 159 395</b>
<b>Gjeld</b>			
<b>Langsiktig gjeld</b>			
<b>Annen langsiktig gjeld</b>			
Lån	10	44 758 222	49 275 511
<b>Sum annen langsiktig gjeld</b>		<b>44 758 222</b>	<b>49 275 511</b>
<b>Sum langsiktig gjeld</b>		<b>44 758 222</b>	<b>49 275 511</b>
<b>Kortsiktig gjeld</b>			
Leverandørgjeld		124 597	0
Betalbar skatt	11	0	0
Påløpte rentekostnader		355 482	351 960
Påløpte kostnader		1 298 209	1 337 899
Annen kortsiktig gjeld		10 266 660	5 674 729
<b>Sum kortsiktig gjeld</b>		<b>12 044 948</b>	<b>7 364 588</b>
<b>Sum gjeld</b>		<b>56 803 170</b>	<b>56 640 099</b>
<b>SUM EGENKAPITAL OG GJELD</b>		<b>109 952 771</b>	<b>114 799 494</b>



## Brønnøysundregistrene

### ÅRSREGNSKAP FOR REGNSKAPSÅRET 2021 - GENERELL INFORMASJON

Journalnummer: 2022 436878

**Enheten**  
Organisasjonsnummer: 921 576 609  
Organisasjonsform: Aksjeselskap  
Foretaksnavn: ATLANTICA BAY AS  
Forretningsadresse: c/o Fearnley Business Management AS  
Dronning Eufemias gate 8  
0191 OSLO

**Regnskapsår**  
Årsregnskapets periode: 01.01.2021 - 31.12.2021

**Konsern**  
Morselskap i konsern: Nei

**Regnskapsregler**  
Regler for små foretak benyttet: Ja  
Benyttet ved utarbeidelsen av  
årsregnskapet til selskapet: Regnskapslovens alminnelige regler

**Årsregnskapet fastsatt av kompetent organ**  
Bekreftet av representant for selskapet: Tone Haugland  
Dato for fastsettelse av årsregnskapet: 03.06.2022

**Revisjon**  
Årsregnskapet er utarbeidet av ekstern  
autorisert regnskapsfører: Ja  
Ekstern autorisert regnskapsfører har i  
løpet av regnskapsåret bistått ved den  
løpende regnskapsføringen eller utført  
andre tjenester for selskapet enn å  
utarbeide årsregnskapet: Ja

### Grunnlag for avgivelse

År 2021: Årsregnskap er elektronisk innlevert.  
År 2020: Tall er hentet fra elektronisk innlevert årsregnskap fra 2021.

*Det er ikke krav til at årsregnskapet m.v. som sendes til Regnskapsregisteret er undertegnet. Kontrollen på at dette er utført ligger hos revisor/enhetens øverste organ. Sikkerheten ivaretas ved at innsender har rolle/rettighet for innsending av årsregnskapet via Altinn, og ved at det bekreftes at årsregnskapet er fastsatt av kompetent organ.*

Brønnøysundregistrene, 16.06.2022

---

Brønnøysundregistrene  
Postadresse: Postboks 900, 8910 Brønnøysund  
Telefon: 75 00 75 00  
E-post: firmapost@brreg.no Internett: www.brreg.no  
Organisasjonsnummer: 974 760 673



Organisasjonsnr: 921 576 609  
ATLANTICA BAY AS

## RESULTATREGNSKAP

Beløp i: NOK	Note	2021	2020
<b>RESULTATREGNSKAP</b>			
<b>Inntekter</b>			
Fraktinntekt	2	30 669 847	43 987 592
<b>Sum inntekter</b>		<b>30 669 847</b>	<b>43 987 592</b>
<b>Kostnader</b>			
Avskrivninger	7	7 622 271	7 622 271
Driftskostnader	3	22 891 050	31 186 104
Administrasjonskostnader	5	932 380	1 012 496
<b>Sum kostnader</b>		<b>31 445 701</b>	<b>39 820 871</b>
<b>Driftsresultat</b>		<b>-775 854</b>	<b>4 166 721</b>
<b>Finansinntekter og finanskostnader</b>			
Renteinntekter		13 199	24 467
Kursgevinst -tap		0	707 863
<b>Sum finansinntekter</b>		<b>13 199</b>	<b>732 330</b>
Kursgevinst -tap	6	1 552 520	0
Annen rentekostnad		2 593 208	3 670 744
Annen finanskostnad		101 412	92 609
<b>Sum finanskostnader</b>		<b>4 247 140</b>	<b>3 763 353</b>
<b>Netto finans</b>		<b>-4 233 941</b>	<b>-3 031 023</b>
<b>Ordinært resultat før skattekostnad</b>			
Skattekostnad	11	0	0
<b>Ordinært resultat etter skattekostnad</b>		<b>-5 009 795</b>	<b>1 135 698</b>
<b>Årsresultat</b>		<b>-5 009 795</b>	<b>1 135 698</b>
<b>Overføringer og disponeringer</b>			
Overført til annen egenkapital		-5 009 795	1 135 698
<b>Sum overføringer og disponeringer</b>		<b>-5 009 795</b>	<b>1 135 698</b>



Organisasjonsnr: 921 576 609  
ATLANTICA BAY AS

## BALANSE

Beløp i: NOK

	Note	2021	2020
--	------	------	------

### BALANSE - EIENDELER

#### Anleggsmidler Immaterielle eiendeler

#### Varige driftsmidler

Skip	7	96 792 720	104 414 991
<b>Sum varige driftsmidler</b>		<b>96 792 720</b>	<b>104 414 991</b>

#### Finansielle anleggsmidler

Andre langsiktige fordringer pool		3 805 024	0
<b>Sum finansielle anleggsmidler</b>		<b>3 805 024</b>	<b>0</b>

<b>Sum anleggsmidler</b>		<b>100 597 744</b>	<b>104 414 991</b>
--------------------------	--	--------------------	--------------------

#### Omløpsmidler

#### Varer

#### Fordringer

Kundefordringer		4 060 108	0
Andre fordringer		678 620	1 386 581
Til gode MVA		3 250	3 001
<b>Sum fordringer</b>		<b>4 741 978</b>	<b>1 389 582</b>

#### Bankinnskudd, kontanter og lignende

Likvider		1 954 009	6 411 155
Depositumskonto	10	2 659 039	2 583 768
<b>Sum bankinnskudd, kontanter og lignende</b>		<b>4 613 048</b>	<b>8 994 923</b>

<b>Sum omløpsmidler</b>		<b>9 355 026</b>	<b>10 384 505</b>
-------------------------	--	------------------	-------------------

<b>SUM EIENDELER</b>		<b>109 952 770</b>	<b>114 799 496</b>
----------------------	--	--------------------	--------------------

### BALANSE - EGENKAPITAL OG GJELD

#### Egenkapital

#### Innskutt egenkapital

Aksjekapital	12	1 000 000	1 000 000
Overkurs	9	58 152 640	58 152 640
<b>Sum innskutt egenkapital</b>		<b>59 152 640</b>	<b>59 152 640</b>

#### Opptjent egenkapital

Annen egenkapital	9	-6 003 039	-993 245
<b>Sum opptjent egenkapital</b>		<b>-6 003 039</b>	<b>-993 245</b>



<b>Sum egenkapital</b>		<b>53 149 601</b>	<b>58 159 395</b>
<b>Gjeld</b>			
<b>Langsiktig gjeld</b>			
<b>Annen langsiktig gjeld</b>			
Lån	10	44 758 222	49 275 511
<b>Sum annen langsiktig gjeld</b>		<b>44 758 222</b>	<b>49 275 511</b>
<b>Sum langsiktig gjeld</b>		<b>44 758 222</b>	<b>49 275 511</b>
<b>Kortsiktig gjeld</b>			
Leverandørgjeld		124 597	0
Betalbar skatt	11	0	0
Påløpte rentekostnader		355 482	351 960
Påløpte kostnader		1 298 209	1 337 899
Annen kortsiktig gjeld		10 266 660	5 674 729
<b>Sum kortsiktig gjeld</b>		<b>12 044 948</b>	<b>7 364 588</b>
<b>Sum gjeld</b>		<b>56 803 170</b>	<b>56 640 099</b>
<b>SUM EGENKAPITAL OG GJELD</b>		<b>109 952 771</b>	<b>114 799 494</b>



Organisasjonsnr: 921 576 609  
ATLANTICA BAY AS

NOTEOPPLYSNINGER - SELSKAP - alle poster oppgitt i hele tall

Note  
1

#### Regnskapsprinsipper

Regnskapet er satt opp i samsvar med regnskapsloven av 1998 og god regnskapsskikk for små foretak. Selskapet ble stiftet 04.10.2018

Note

Antall årsverk i regnskapsåret  
0.00

Sum Beløp

Balanseført verdi 31.12. Varige driftsmidler Immaterielle eiend.

Konsernregnskap

Morselskapet sitt navn

Forretningskontor for morselskapet

Begrunnelse for at datterselskap er utelatt fra konsolideringen

Samlet beløp - tilknyttet selskap Årets Fjorårets

Samlet beløp - foretak i samme konsern Årets Fjorårets

Samlet beløp - foretak i samme konsern Årets Fjorårets

Samlet beløp - felles kontrollert virksomhet Årets Fjorårets

Pantstillelse Beløp



Beholdning av egne aksjer                      Antall                      Pålydende                      Andel av aksjek.



# Deloitte.

Deloitte AS  
Dronning Eufemias gate 14  
Postboks 221 Sentrum  
NO-0103 Oslo  
Norway

Tel: +47 23 27 90 00  
www.deloitte.no

Til generalforsamlingen i Atlantica Bay AS

UAVHENGIG REVISORS BERETNING

## Konklusjon

Vi har revidert Atlantica Bay AS' årsregnskap som består av balanse per 31. desember 2021, resultatregnskap for regnskapsåret avsluttet per denne datoen og noter til årsregnskapet, herunder et sammendrag av viktige regnskapsprinsipper.

Etter vår mening

- oppfyller årsregnskapet gjeldende lovkrav, og
- gir årsregnskapet et rettsvisende bilde av selskapets finansielle stilling per 31. desember 2021, og av dets resultater for regnskapsåret avsluttet per denne datoen i samsvar med regnskapslovens regler og god regnskapskikk i Norge.

## Grunnlag for konklusjonen

Vi har gjennomført revisjonen i samsvar med de internasjonale revisjonsstandardene International Standards on Auditing (ISA-ene). Våre oppgaver og plikter i henhold til disse standardene er beskrevet nedenfor under *Revisors oppgaver og plikter ved revisjonen av årsregnskapet*. Vi er uavhengige av selskapet slik det kreves i lov, forskrift og International Code of Ethics for Professional Accountants utstedt av the International Ethics Standards Board for Accountants (IESBA-reglene), og vi har overholdt våre øvrige etiske forpliktelser i samsvar med disse kravene. Innhentet revisjonsbevis er etter vår vurdering tilstrekkelig og hensiktsmessig som grunnlag for vår konklusjon.

## Styrets ansvar for årsregnskapet

Styret (ledelsen) er ansvarlig for å utarbeide årsregnskapet og for at det gir et rettsvisende bilde i samsvar med regnskapslovens regler og god regnskapskikk i Norge. Ledelsen er også ansvarlig for slik internkontroll som den finner nødvendig for å kunne utarbeide et årsregnskap som ikke inneholder vesentlig feilinformasjon, verken som følge av misligheter eller utilsiktede feil.

Ved utarbeidelsen av årsregnskapet må ledelsen ta standpunkt til selskapets evne til fortsatt drift og opplyse om forhold av betydning for fortsatt drift. Forutsetningen om fortsatt drift skal legges til grunn for årsregnskapet så lenge det ikke er sannsynlig at virksomheten vil bli avviklet.

## Revisors oppgaver og plikter ved revisjonen av årsregnskapet

Vårt mål er å oppnå betryggende sikkerhet for at årsregnskapet som helhet ikke inneholder vesentlig feilinformasjon, verken som følge av misligheter eller utilsiktede feil, og å avgi en revisjonsberetning som inneholder vår konklusjon. Betryggende sikkerhet er en høy grad av sikkerhet, men ingen garanti for at en revisjon utført i samsvar med ISA-ene, alltid vil avdekke vesentlig feilinformasjon som eksisterer. Feilinformasjon kan oppstå som følge av misligheter eller utilsiktede feil. Feilinformasjon blir vurdert som vesentlig dersom den enkeltvis eller samlet med rimelighet kan forventes å påvirke økonomiske beslutninger som brukerne foretar basert på årsregnskapet.

Som del av en revisjon i samsvar med ISA-ene, utøver vi profesjonelt skjønn og utviser profesjonell skepsis gjennom hele revisjonen. I tillegg:

- identifiserer og vurderer vi risikoen for vesentlig feilinformasjon i regnskapet, enten det skyldes misligheter eller utilsiktede feil. Vi utformer og gjennomfører revisjonshandlinger for å håndtere slike risikoer, og innhenter revisjonsbevis som er tilstrekkelig og hensiktsmessig som grunnlag for vår konklusjon. Risikoen for at vesentlig

Deloitte refers to one or more of Deloitte Touche Tohmatsu Limited ("DTTL"), its global network of member firms, and their related entities (collectively, the "Deloitte organization"). DTTL (also referred to as "Deloitte Global") and each of its member firms and related entities are legally separate and independent entities, which cannot obligate or bind each other in respect of third parties. DTTL and each DTTL member firm and related entity is liable only for its own acts and omissions, and not those of each other. DTTL does not provide services to clients. Please see [www.deloitte.no](http://www.deloitte.no) to learn more.

© Deloitte AS

Registrert i Foretaksregisteret Medlemmer av Den norske Revisorforening  
Organisasjonsnummer: 980 211 282

Penneo Dokumentnøkkel: GELOF-DSONZ-106GS-BNV57-DITOW-HDECJ



## Deloitte.

side 2  
Uavhengig revisors beretning -  
Atlantica Bay AS

feilinformasjon som følge av misligheter ikke blir avdekket, er høyere enn for feilinformasjon som skyldes utilsiktede feil, siden misligheter kan innebære samarbeid, forfalskning, bevisste utelatelser, uriktige fremstillinger eller overstyring av internkontroll.

- opparbeider vi oss en forståelse av den interne kontroll som er relevant for revisjonen, for å utforme revisjonshandlinger som er hensiktsmessige etter omstendighetene, men ikke for å gi uttrykk for en mening om effektiviteten av selskapets interne kontroll.
- evaluerer vi om de anvendte regnskapsprinsippene er hensiktsmessige og om regnskapsestimatene og tilhørende noteopplysninger utarbeidet av ledelsen er rimelige.
- konkluderer vi på hensiktsmessigheten av ledelsens bruk av fortsatt drift-forutsetningen ved avleggelsen av årsregnskapet, basert på innhentede revisjonsbevis, og hvorvidt det foreligger vesentlig usikkerhet knyttet til hendelser eller forhold som kan skape tvil av betydning om selskapets evne til fortsatt drift. Dersom vi konkluderer med at det eksisterer vesentlig usikkerhet, kreves det at vi i revisjonsberetningen henleder oppmerksomheten på tilleggsopplysningene i årsregnskapet, eller, dersom slike tilleggsopplysninger ikke er tilstrekkelige, at vi modifierer vår konklusjon. Våre konklusjoner er basert på revisjonsbevis innhentet inntil datoen for revisjonsberetningen. Etterfølgende hendelser eller forhold kan imidlertid medføre at selskapet ikke fortsetter driften.
- evaluerer vi den samlede presentasjonen, strukturen og innholdet i årsregnskapet, inkludert tilleggsopplysningene, og hvorvidt årsregnskapet gir uttrykk for de underliggende transaksjonene og hendelsene på en måte som gir et rettvisende bilde.

Vi kommuniserer med styret blant annet om det planlagte omfanget av revisjonen og til hvilken tid revisjonsarbeidet skal utføres. Vi utveksler også informasjon om forhold av betydning som vi har avdekket i løpet av revisjonen, herunder om eventuelle svakheter av betydning i den interne kontrollen.

Oslo, 3. juni 2022  
Deloitte AS

Alf-Anton Eid  
statsautorisert revisor

Penneo Dokumentnøkkel: GELOF-DSONZ-106GS-BN157-DITOW-HDECJ




# PENNEO

*Signaturene i dette dokumentet er juridisk bindende. Dokument signert med "Penneo"™ - sikker digital signatur.  
De signerende parter sin identitet er registrert, og er listet nedenfor.*

*"Med min signatur bekrefter jeg alle datoer og innholdet i dette dokument."*

**Alf-Anton Eid**  
Statsautorisert revisor

Avventer  
signering 

Dokumentet er signert digitalt, med **Penneo.com**. Alle digitale signatur-data i dokumentet er sikret og validert av den datamaskin-utregnede hash-verdien av det opprinnelige dokument. Dokumentet er låst og tids-stemplet med et sertifikat fra en betrodd tredjepart. All kryptografisk bevis er integrert i denne PDF, for fremtidig validering (hvis nødvendig).

**Hvordan bekrefter at dette dokumentet er originalen?**

Dokumentet er beskyttet av ett Adobe CDS sertifikat. Når du åpner dokumentet i

Adobe Reader, skal du kunne se at dokumentet er sertifisert av **Penneo e-signature service <penneo@penneo.com>**. Dette garanterer at innholdet i dokumentet ikke har blitt endret.

Det er lett å kontrollere de kryptografiske beviser som er lokalisert inne i dokumentet, med Penneo validator - **<https://penneo.com/validate>**



## Electronic signature

**Signed by**  
**WERNER, JOHAN LØNNMARK**

*(Identity verified with BankID Mobil (NO))*



**Date and time** (UTC-01:00) Amsterdam, Berlin, Bern, Rome, Stockholm, Vienna

23.05.2022 13.17.05

**Date of birth**

1953-11-20

**Signature method**

BankID Mobil (NO)

**Signed by**  
**Kyrkjebø, Trond**  
*(Identity verified with BankID (NO))*

**Date and time** (UTC-01:00) Amsterdam, Berlin, Bern, Rome, Stockholm, Vienna

24.05.2022 17.35.08

**Date of birth**

1965-01-01

**Signature method**

BankID (NO)



**Atlantica Bay AS**

**Regnskap / Financial statements per 31.12.2021**

- \* Resultatregnskap / *Profit and loss account*
- \* Balanse / *Balance sheet*
- \* Noter til regnskapet / *Notes to the Financial Statements*
- \* Revisjonsberetning / *Auditor's report*



Org.nr: 921576609



## Resultatregnskap / Profit and loss account

### Atlantica Bay AS

DRIFTSINNEKTER OG DRIFTSKOSTNADER / OPERATING REVENUE AND EXPENSES	NOTE	2021	2020
Pool inntekt / Pool income	2	8 927 800	0
T/C - Inntekt / T/C - Income	2	22 429 411	45 147 003
Kommisjoner / Commissions	2	-687 364	-1 159 411
<b>Sum driftsinntekter / Total operating revenues</b>		<b>30 669 847</b>	<b>43 987 592</b>
Driftskostnader / Operating expenses	3	-22 891 050	-31 186 104
Avskrivninger / Depreciations	7	-7 622 271	-7 622 271
Administrasjonskostnader / Administrative expenses	5	-932 380	-1 012 496
<b>Sum driftskostnader / Total operating expenses</b>		<b>-31 445 701</b>	<b>-39 820 871</b>
<b>Driftsresultat / Operating result</b>		<b>-775 854</b>	<b>4 166 721</b>
<b>FINANSINNEKTER OG FINANSKOSTNADER / FINANCIAL INCOME AND FINANCIAL EXPENSES</b>			
Renteinntekter / Interest income		13 199	24 467
Kursgevinst -tap/ Currency gain-losses	6	-1 552 520	707 863
Rentekostnader / Interest expenses		-2 593 208	-3 670 744
Annen finanskostnad / Other financial expenses		-101 412	-92 609
<b>Netto finansresultat / Net financial items</b>		<b>-4 233 941</b>	<b>-3 031 023</b>
<b>Resultat før skattekostnad / Result prior to tax claim</b>		<b>-5 009 795</b>	<b>1 135 698</b>
Skattekostnad / Tax expense	11	0	0
<b>ÅRSRESULTAT / Profit/loss</b>		<b>-5 009 795</b>	<b>1 135 698</b>
<b>OVERFØRINGER / TRANSFERS</b>			
Overført til/ fra (-) annen egenkapital / Transferred to/from Other equity		-5 009 795	1 135 698
<b>Sum overføringer / Total transfers</b>		<b>-5 009 795</b>	<b>1 135 698</b>




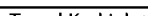
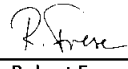
**Balanse / Balance sheet**

**Atlantica Bay AS**

EIENDELER / ASSETS	NOTE	2021	2020
<b>Anleggsmidler / Fixed assets</b>			
<b>Varige driftsmidler / Vessels</b>			
Skip / Vessel	7	<u>96 792 720</u>	<u>104 414 991</u>
<b>Finansielle anleggsmidler / Financial assets</b>			
Andre langsiktige fordringer pool / Other long term receivables pool		<u>3 805 024</u>	<u>0</u>
<b>Sum anleggsmidler / Total fixed assets</b>		<b><u>100 597 744</u></b>	<b><u>104 414 991</u></b>
<b>Omløpsmidler / Current assets</b>			
Kundefordringer / Account receivables		4 060 108	0
Andre fordringer / Other receivables		678 620	1 386 581
Til gode MVA / Receivable VAT		3 250	3 001
Deposittkonto / Deposit account	10	2 659 039	2 583 768
Likvider / Liquid assets		<u>1 954 009</u>	<u>6 411 155</u>
<b>Sum omløpsmidler / Total current assets</b>		<b><u>9 355 027</u></b>	<b><u>10 384 504</u></b>
<b>SUM EIENDELER / TOTAL ASSETS</b>		<b><u>109 952 770</u></b>	<b><u>114 799 495</u></b>

**Balance / Balance sheet****Atlantica Bay AS**

<b>EGENKAPITAL OG GJELD / SHAREHOLDERS EQUITY AND LIABILITIES</b>	<b>NOTE</b>	<b>2021</b>	<b>2020</b>
<b>Egenkapital / Owners equity</b>			
<b>Innskutt egenkapital / Paid in capital</b>			
Aksjekapital / Share capital	12	1 000 000	1 000 000
Overkursfond / Share premium	9	<u>58 152 640</u>	<u>58 152 640</u>
<b>Sum innskutt egenkapital / Total paid in equity</b>		<b><u>59 152 640</u></b>	<b><u>59 152 640</u></b>
<b>Annen egenkapital / Other equity</b>			
Annen egenkapital / Other equity	9	<u>-6 003 039</u>	<u>-993 245</u>
<b>Sum annen egenkapital / Total other equity</b>		<b><u>-6 003 039</u></b>	<b><u>-993 245</u></b>
<b>Sum egenkapital / Total equity</b>		<b><u>53 149 601</u></b>	<b><u>58 159 396</u></b>
<b>Gjeld / Liabilities</b>			
<b>Langsiktig gjeld / Long term liabilities</b>			
Lån / Loan	10	<u>44 758 222</u>	<u>49 275 511</u>
<b>Sum langsiktig gjeld / Total long term liabilities</b>		<b><u>44 758 222</u></b>	<b><u>49 275 511</u></b>
<b>Kortsiktig gjeld / Current liabilities</b>			
Betalbar inntektsskatt / Payable income tax	11	0	0
Leverandørgjeld / Debt to suppliers		124 597	0
Påløpte kostnader / Accrued expenses		1 298 209	1 337 899
Påløpt rentekostnader / Accrued interest		355 482	351 960
Annen kortsiktig gjeld / Other principal		10 266 660	5 674 729
<b>Sum kortsiktig gjeld / Total current liabilities</b>		<b><u>12 044 947</u></b>	<b><u>7 364 588</u></b>
<b>Sum gjeld / Total liabilities</b>		<b><u>56 803 169</u></b>	<b><u>56 640 099</u></b>
<b>SUM EGENKAPITAL OG GJELD / TOTAL OWNERS EQUITY AND LIABILITIES</b>		<b><u>109 952 770</u></b>	<b><u>114 799 494</u></b>

Styret i / The Board of Atlantica Bay AS  
Oslo, 31. desember 2021 / 19. mai 2022  
Johan L. Werner  
Trond Kyrkjebø  
Robert Frese



## Noter til regnskapet / Notes to the financial statements 2021

### Atlantica Bay AS

#### Note 1: Regnskapsprinsipper / Accounting Principles

Regnskapet er satt opp i samsvar med regnskapsloven av 1998 og god regnskapsskikk for små foretak. Hovedprinsippene beskrives nedenfor.

Selskapet ble stiftet 04.10.2018

#### Klassifisering og vurdering av balanseposter

Anleggsmidler omfatter eiendeler bestemt til varig eie og bruk. Anleggsmidler er vurdert til anskaffelseskost. Varige driftsmidler balanseføres og avskrives over driftsmidlets økonomiske levetid. Varige driftsmidler nedskrives til gjenvinnbart beløp ved verdifall som forventes ikke å være forbigående. Gjenvinnbart beløp er det høyeste av netto salgsverdi og verdi i bruk. Verdi i bruk er nåverdi av fremtidige kontantstrømmer knyttet til eiendelen. Nedskrivningen reverseres når grunnlaget for nedskrivningen ikke lenger er til stede.

Omløpsmidler og kortsiktig gjeld omfatter normalt poster som forfaller til betaling innen ett år etter balansedagen. Omløpsmidler vurderes til laveste verdi av anskaffelseskost og antatt virkelig verdi. Pantegjeld klassifiseres som langsiktig gjeld, også den del som forfaller innen ett år fra balansedagen.

#### Driftsinntekter

Inntekter regnskapsføres når de er opptjent. Inntekter regnskapsføres til verdien på transaksjonstidspunktet. Se note 2 for nærmere beskrivelse av type inntekter og inntektsføringsprinsipp.

#### Skatt

Selskapet er organisert i samsvar med det norske tonnasjeskatteordningen ("NTT"). NTT innebærer ingen skatt på driftsresultat eller skatt på utbytte fra selskaper i ordningen. Netto finanser, med noen spesielle bestemmelser, blir fortløpende beskattet. Et tonnasjegebyr belastes per skip, avhengig av størrelsen på skipet beskattet under NTT. Denne tonnasjeskatten er klassifisert som driftskostnad. Skattekostnaden består av betalbar skatt (skatt på årets direkte skattepliktige inntekt) og endring i netto utsatt skatt. I tråd med NRS 8 balanseføres ikke eventuell utsatt skattefordel.

#### Valuta

Pengeposter, langsiktig fordringer og gjeld i utenlandsk valuta er vurdert etter kursen ved regnskapsperiodens slutt. Valutakurs USD/NOK pr. 31.12.2021 var 8,8194

#### General

*The Financial Statements have been prepared in accordance with the Norwegian Accounting Act and generally accepted accounting principles. See below for more details.*

#### Balance sheet classification

*Fixed assets are assets intended for long term ownership and use. They are valued at cost, accounted in the balance sheet and depreciated over the assumed useful economic life. Fixed assets are written down to recoverable amount if decreases in value are expected to be permanent. The recoverable amount is the greater of the net selling price and value in use. Value in use is the estimated future cash flows discounted to their present value. Recognized impairment losses are reversed if the basis for the impairment loss is no longer evident.*

*Current assets and liabilities are items receivable/due within one year. Current assets are valued at the lower of cost and estimated market value.*

#### Revenue recognition

*Sales revenues are recognized upon delivery. Revenue from services are recognized upon performance.*

#### Tax

*The company is organized in compliance with the Norwegian tonnage tax regime ("NTT"). The NTT entails no tax on operating profits or tax on dividends from companies within the scheme. Net financials, allowed for some special regulations, are taxed on an ongoing basis. A tonnage fee is charged per vessel depending on the size of the vessel taxed under the NTT. This tonnage tax is classified as an operating cost. Tax expenses in the profit and loss account comprise both tax payable for the accounting period and changes in deferred tax.*

#### Foreign currency

*Monetary items, long term receivables and long term debt in foreign currencies are entered at the exchange rate at the balance sheet date. Exchange rate USD/NOK per 31.12.2021 was 8,8194*



## Noter til regnskapet / Notes to the financial statements 2021

### Atlantica Bay AS

#### Note 2: **Inntekter / Income**

Skipet har gått på TC ut til ST Shipping & Transport Pte. Ltd fra 13. august 2020 til 13. februar 2021 til en rate på USD 13 000 per dag brutto. Fra 13. februar til 3. september 2021 har Atlantica Bay vært på TC ut til Eiger Shipping AS til en rate på USD 10 400 per dag brutto. Fra 8. september 2021 har skipet gått i Norient Product Pool (NPP). Gjennomsnittlig netto inntekt per dag fra poolen fra september til desember har vært USD 9 058.

*The vessel has been on a TC Out to ST Shipping & Transport Pte. from 13th August 2020 til 13th February 2021 at a rate of USD 13.000 per day gross. From 13th February til 3rd September 2021 Atlantica Bay was on TC Out to Eiger Shipping at a rate of USD 10.400 gross per day. From 8th September 2021 the vessel has traded in the Norient Product Pool (NPP). Average net earnings per day from the pool in 2021 has been USD 9.058.*

	2021	2021	2020	2020
	USD	NOK	USD	NOK
Pool inntekt / Pool income	1 032 611	8 927 800	0	0
TC ut inntekt / TC Out income	2 643 311	22 429 411	4 741 610	45 147 003
Kommisjoner / Commissions	-79 551	-687 364	-120 325	-1 159 411
<b>Sum inntekter / Total income</b>	<b>3 596 371</b>	<b>30 669 847</b>	<b>4 621 285</b>	<b>43 987 592</b>
<b>Dager og snittrate / Days and average rate</b>				
Total days in 2021	365,00000		366,00000	
- Offhire days	-5,00000		-20,48750	
- Idle days	0,00000		0,00000	
<b>= Total onhire days in 2021</b>	<b>360,00000</b>		<b>345,51250</b>	
<b>= Average rate per day</b>	<b>9 990</b>		<b>13 375</b>	

#### Note 3: **Driftskostnader / Operating expenses**

	2021	2021	2020	2020
	USD	NOK	USD	NOK
Bemanningskostnader / Manning expenses	1 457 185	12 530 480	1 447 163	13 603 911
Rep, vedlikeholdskostnader / Repair, maintenance costs	521 993	4 488 670	844 524	7 938 863
Insurance	141 975	1 220 857	132 879	1 249 116
Special projects	61 014	524 665	474 337	4 424 244
Øvrig / Other items	318 422	2 738 143	381 405	3 585 360
<b>Sum driftskostnader / Operational expenses</b>	<b>2 500 589</b>	<b>21 502 815</b>	<b>3 280 308</b>	<b>30 801 493</b>
<b>Reported OPEX per day</b>	<b>6 851</b>		<b>8 963</b>	
Kostnader bunkers / Bunker costs	43 093	374 273	30 149	270 124
Tonnasjeskatt / Tonnage tax	8 046	70 790	8 310	71 370
Øvrig / Other items	110 028	943 171	4 841	43 117
<b>Sum driftskostnader / Total operating expenses</b>	<b>2 661 756</b>	<b>22 891 050</b>	<b>3 323 609</b>	<b>31 186 104</b>



## Noter til regnskapet / Notes to the financial statements 2021

### Atlantica Bay AS

#### Note 5: Administrasjonskostnader / Administrative expenses

	2021	2020
Forretningsførsel / Corporate Management fee Fearnley Business Management AS	393 716	423 643
Disponenthonorar Atlantica Shipping AS / Disponent fee Atlantica Shipping AS	390 992	418 027
Styrehonorar / Remuneration to the Board	62 755	62 670
Andre kostnader / Other expenses	58 917	73 156
Revisjonshonorar / Auditor	26 000	35 000
<b>Sum administrasjonskostnader / Total administrative expenses</b>	<b>932 380</b>	<b>1 012 496</b>

Selskapet har i løpet av perioden ikke hatt noen ansatte, og er derfor ikke pliktig til å ha tjenstepensjonsordning etter lov om obligatorisk tjenstepensjon.

Det er avsatt honorar til styret med NOK 55 000 eks arb avg.

*The company had no employees in the accounting period, and is therefore not obliged to have an pension scheme. There is allocated fees to the Directors' with NOK 55,000 excl tax.*

#### Note 6: Netto kurs gevinst / Net currency gains

	2021	2020
Gevinst/tap på kortsiktige poster / Gain/loss short term assets	-147 165	-430 266
Realisert gevinst/ tap på langsiktige poster / Realized gain/loss long term assets	91 516	-491 418
Urealisert gevinst/tap på langsiktige poster / Unrealized gain/loss long term assets	-1 496 871	1 629 546
<b>Netto kurs gevinst/ - tap / Net currency gain /- loss</b>	<b>-1 552 520</b>	<b>707 863</b>

#### Note 7: Varige driftsmidler / Vessels

Selskapet eier MR product tankeren Atlantica Bay. Skipet ble overtatt 15. februar 2019. Kjøpspris var USD 13 450 000. Det ble benyttet opptrekkkurs per 15. februar 2019, med en kurs på USD/NOK 8,6720.

*The Company owns MR Product Tanker Atlantic Bay. The vessel was delivered February 15th 2019. Purchase price was USD 13,450,000. The exchange rate per 15th of February 2019 used to convert USD to NOK was 8.6720.*

	2021
Anskaffelseskost Atlantica Bay / Acquisition costs Atlantica Bay	116 690 102
Arrangement fee activated	2 029 699
<b>Anskaffelseskost Atlantica Bay / Acquisition costs Atlantica Bay</b>	<b>118 719 801</b>
Akkumulerte avskrivninger 01.01 / Accumulated depreciations 01.01	-14 304 810
Årets avskrivninger / Depreciations year to date	-7 622 271
<b>Akkumulerte avskrivninger / Total accumulated depreciations per 31.12</b>	<b>-21 927 081</b>
Tilgang / Addition	0
Avgang / Disposal	0
<b>Bokført verdi / Book value per 31.12</b>	<b>96 792 720</b>
Økonomisk levetid / Assumed economic life	25 år / 25 years
Avskrivningsmetode / Depreciation method	Lineær / Linear



## Noter til regnskapet / Notes to the financial statements 2021

### Atlantica Bay AS

#### Note 9: Egenkapital / Equity

	Aksjekapital / Share capital	Overkurs / S. premium	Annen EK / Other equity	Total EK / Total equity
Egenkapital pr. 01.01.2020 / Equity pr. 01.01.2020	1 000 000	58 152 640	-2 128 942	57 023 698
Resultat 2020 / Profit / Loss 2020	0	0	1 135 698	1 135 698
<b>Egenkapital pr. 31.12.2020 / Equity pr. 31.12.2020</b>	<b>1 000 000</b>	<b>58 152 640</b>	<b>-993 244</b>	<b>58 159 396</b>
Årets resultat 2021 / Current year profit (loss) 2021	0	0	-5 009 795	-5 009 795
<b>Egenkapital pr. 31.12.21 / Equity pr. 31.12.21</b>	<b>1 000 000</b>	<b>58 152 640</b>	<b>-6 003 039</b>	<b>53 149 601</b>

#### Note 10: Pantelån / Mortgage Maritime & Merchant Bank ASA

Ved kjøp og overtagelse av skipet ble det trukket opp et 1.prioritets pantelån i Maritime & Merchant Bank ASA på USD 7 000 000. Lånet skal tilbakebetales med 19 kvartalsvise avdrag på USD 175 000, og en ballong på USD 3 675 000 med forfall 15. februar 2024. Lånerenten er 3 mnd LIBOR + 5,25 % margin p.a.

Upon purchase and delivery of the vessel a 1st preferred mortgage loan of USD 7,000,000 was drawn up. The loan will be repaid with 19 quarterly instalment of USD 175,000, and a balloon of USD 3,675,000 which falls due together with the last instalment February 15th 2024. The interest rate is 3 month LIBOR + 5.25% margin p.a.

Lån / Loan	2021 USD	2021 NOK
Opptrekk pantegjeld / Drawn up mortgage loan	7 000 000	60 730 908
Akkumulerte avdrag 01.01 / Accumulated installments 01.01	-1 225 000	-11 215 196
Årets avdrag / Installments year to date	-700 000	-5 981 575
Akkumulert valutaeffekt / Accumulated currency effect	0	1 224 084
<b>Sum pantegjeld / Sum mortgage loan per 31.12.21</b>	<b>5 075 000</b>	<b>44 758 222</b>
<b>Avdrag innen 12 måneder / Instalment next 12 months</b>		
Pantegjeld / Mortgage loan	-700 000	-6 173 548

Finansielle covenants for pantelånet er at låntaker til enhver tid har USD 300 000 på sperret konto samt likvider for minimum USD 250 000 på inntektskontoen. Skips-covenant for pantelånet er at markedsverdien til skipet til enhver tid tilsvare minimum 160 % av utestående lån. Selskapet har anstrengt likviditet grunnet det dårlige markedet for produkttankere og inntreden i NPP. Selskapet har fått innvilget unntak fra kravet om minimum USD 250 000 i likvider. Pr. 31.12.2021 var Selskapet i overrensstemmelse med øvrige krav etter låneavtalen.

The financial covenant in the loan agreement is that the borrower has USD 300,000 on blocked account and at all times shall maintain liquides of at least USD 250,000 on the earnings account. The vessel covenant is that the fair marked value of the vessel is at least 160% of the principal amount of the loan outstanding. Due to the poor market and re-entering the Pool in October the Company is suffering a cash shortage. The Company has been granted waiver on the minimum cash requirements of USD 250,000. As per 31.12.2021 the Company was compliant with the other requirements under the loan agreement.



## Noter til regnskapet / Notes to the financial statements 2021

## Atlantica Bay AS

Note 11:	Skattegrunnlag & utsatt skatt / Taxation & deferred tax	2021	2020
Årets resultat før skatt / Pre-tax profit/(loss)		-5 009 795	1 135 698
Result fra shippingaktiviteter / Profit & loss from shipping activities		4 649 229	-1 137 435
<b>Netto finansresultat iht. beregning under avsnitt A1. / Net Financial items according to calculation in section A1.</b>		<b>-360 566</b>	<b>-1 737</b>
Underskudd til fremføring / tax loss carried forward			
Reduksjon for skattefradrag for underskudd / Reduction of tax deduction for losses			1 737
Anvendelse av fremførbart underskudd / Utilisation of carried losses		0	0
Overført fremførbart underskudd / Transferred to carried losses		360 566	0
<b>Årets skattegrunnlag / Tax basis for the year</b>		<b>0</b>	<b>0</b>
Betalbar skatt / Tax Payable	22 %	0	0
<b>A1. Beregning av skattemessig resultat ved rederibeskatning</b>			
	Gjennomsnitt	UB 2021	IB 2021
Andel finansaktiva	11 772 277	13 160 051	10 384 504
Totalkapital	112 376 133	109 952 770	114 799 495
<b>Andel finansaktiva %</b>	<b>10,4758 %</b>	<b>11,9688 %</b>	<b>9,0458 %</b>
	100 %	10,4758 %	
Faktiske rentekostnader pantelån/Interest expenses loan	-2 677 274		
A1.1 Andel rentekostnad til fradrag / Part of interest expenses		-280 465	-289 047
Valutagevinst(tap) kortsiktige poster/ Gain(loss) short term assets	-147 165		
A1.2 Andel valutagevinst/tap kortsiktige poster/ Part of gain(loss) short term assets		-15 417	-33 047
Realisert valutagevinst(tap) langsiktige poster / Gain(loss) LT assets	91 516		
A1.3 Andel valutagevinst/tap langsiktige poster/ Part of gain(loss) long term		9 587	-37 744
Urealisert valutagevinst(tap) langsiktige poster / Gain(loss) LT assets	-669 383		
A1.4 Andel realisert valutagevinst/tap langsiktige poster/ Part of gain(loss) long term*		-70 123	0
*Netto positiv verdi på omvurderingskonto, settes til null.			
<b>Inntekstillegg for høy egenkapital / income adjustment for high Equity</b>			
Gjennomsnittlig egenkapital / average Equity		55 654 499	57 591 547
Gjennomsnittlig total kapital / average total assets		112 376 133	117 230 250
Basis inntekstillegg for høy egenkapital / Basis income adjustment for high Equity		0	0
<b>Inntekstillegg på grunnlag av høy egenkapital / income adjustment due to high Equity</b>		<b>0</b>	<b>0</b>
<b>Rederiposter</b>			
Renteinntekter		13 199	24 467
Rentekostnader		-280 465	-289 047
Andel valutagevinst/tap kortsiktige poster/ Part of gain(loss) short term assets		-15 417	-33 047
Andel valutagevinst/tap langsiktige poster/ Part of gain(loss) long term assets		9 587	-37 744
OMVK sist år med mottatt fortegn/ OMVK Last year		0	333 635
OMVK Urealisert valutagevinst/tap langsiktige poster/ Part of gain(loss) long term		-70 123	-
Andre finanskostnader		-17 347	-
Inntekstillegg på grunnlag av høy egenkapital / Income adjustment due to high Equity		0	-
<b>Sum finansinntekter og kostnader til beskatning</b>		<b>-360 566</b>	<b>-1 737</b>
<b>Tonnasjeskatt / Tonnage Tax</b>		<b>2021</b>	<b>2020</b>
Beregnet tonnageskatt / Tonnage Tax		71 175	71 370



## Noter til regnskapet / Notes to the financial statements 2021

### Atlantica Bay AS

#### Note 12: Aksjekapital og aksjonærinformasjon/ Share capital and shareholder information

Selskapet har en aksjekapital på NOK 1 000 000 fordelt på 10 000 aksjer a NOK 100

The company's share capital is 1 000 000 divided on 10 000 shares each with a nominal value of NOK 100

Aksjonærer /Shareholders per 31.12.21	Antall aksjer/ Number of shares	Eierandel/ Share of ownership
ATLANTICA SHIPPING AS	1 025	10,25 %
Palmaille Ship Invest GmbH	1 000	10,00 %
TROND KYRKJEBØ	500	5,00 %
NEGOTIUM AS	500	5,00 %
ERBE INVEST AS	500	5,00 %
Eagle Shipping AS	500	5,00 %
Acadia Holding AS	500	5,00 %
TEK SÆRS AS	450	4,50 %
Campbell Maritime Investments Ltd.	450	4,50 %
AS SOLVIK	400	4,00 %
Ola Rustad AS	300	3,00 %
LØREN HOLDING AS	300	3,00 %
Boyang Ltd.	300	3,00 %
Other	3 275	32,75 %
<b>SUM aksjer / SUM shares</b>	<b>10 000</b>	<b>100,00 %</b>

#### Note 13: Andeler representert av styremedlemmer / Shares represented by the board

Andeler representert av medlemmer i styret / Shares represented by the members of the board :

Navn / Name	Verv / Position		Aksjer / Shares
Johan L. Werner	Styrets leder / Chairman	Representerer/ Representing	ATLANTICA SHIPPING 1 025
Trond Kyrkjebø	Styremedlem / Board member	Representerer/ Representing	Trond Kyrkjebø 500
Robert Frese	Styremedlem / Board member	Representerer/ Representing	Palmaille Ship Invest 1 000