



ÅRSREGNSKAPET FOR REGNSKAPSÅRET 2023 - GENERELL INFORMASJON

Enheten

Organisasjonsnummer: 983 908 217
Organisasjonsform: Aksjeselskap
Foretaksnavn: GLASS HOLDING AS
Forretningsadresse: Strandåsen 31
4638 KRISTIANSAND S

Regnskapsår

Årsregnskapets periode: 01.01.2023 - 31.12.2023

Konsern

Morselskap i konsern: Nei

Regnskapsregler

Regler for små foretak benyttet: Ja
Benyttet ved utarbeidelsen av årsregnskapet til selskapet: Regnskapslovens alminnelige regler

Årsregnskapet fastsatt av kompetent organ

Bekreftet av representant for selskapet: Åsa Grønningsæter Aglen
Dato for fastsettelse av årsregnskapet: 29.06.2024

Grunnlag for avgivelse

År 2023: Årsregnskapet er elektronisk innlevert
År 2022: Tall er hentet fra elektronisk innlevert årsregnskap fra 2023

Det er ikke krav til at årsregnskapet m.v. som sendes til Regnskapsregisteret er undertegnet. Kontrollen på at dette er utført ligger hos revisor/enhetens øverste organ. Sikkerheten ivaretas ved at innsender har rolle/rettighet for innsending av årsregnskapet via Altinn, og ved at det bekreftes at årsregnskapet er fastsatt av kompetent organ.

Brønnøysundregistrene, 01.05.2025



Resultatregnskap

Beløp i: NOK	Note	2023	2022
RESULTATREGNSKAP			
Inntekter			
Annen driftsinntekt		137 522	141 061
Sum inntekter		137 522	141 061
Kostnader			
Lønnskostnad	1		
Annen driftskostnad	1	82 627	94 132
Sum kostnader		82 627	94 132
Driftsresultat		54 896	46 930
Finansinntekter og finanskostnader			
Annen renteinntekt		597	468
Annen finansinntekt		22 759	20 306
Sum finansinntekter		23 356	20 774
Annen rentekostnad		2 299	5 393
Annen finanskostnad			7 200
Sum finanskostnader		2 299	12 593
Netto finans		21 057	8 181
Ordinært resultat før skattekostnad		75 952	55 110
Skattekostnad på resultat	2	11 694	9 239
Ordinært resultat etter skattekostnad		64 258	45 871
Årsresultat	3	64 258	45 871
Årsresultat etter minoritetsinteresser		64 258	45 871
Totalresultat		64 258	45 871
Overføringer og disponeringer			
Avsatt til annen egenkapital		64 258	45 871
Sum overføringer og disponeringer		64 258	45 871



Resultatregnskap

Beløp i: NOK	Note	2023	2022
---------------------	-------------	-------------	-------------



Balanse

Beløp i: NOK	Note	2023	2022
BALANSE - EIENDELER			
Anleggsmidler			
Immaterielle eiendeler			
Utsatt skattefordel	2		
Varige driftsmidler			
Tomter, bygninger o.a. fast eiendom		2 494 820	2 494 820
Sum varige driftsmidler		2 494 820	2 494 820
Sum anleggsmidler		2 494 820	2 494 820
Omløpsmidler			
Varer			
Investeringer			
Markedsbaserte obligasjoner		494 369	494 369
Andre finansielle instrumenter		1 138 337	1 165 577
Sum investeringer		1 632 706	1 659 946
Bankinnskudd, kontanter og lignende			
Bankinnskudd, kontanter o.l.		64 011	43 556
Sum bankinnskudd, kontanter og lignende		64 011	43 556
Sum omløpsmidler		1 696 717	1 703 502
SUM EIENDELER		4 191 537	4 198 322
BALANSE - EGENKAPITAL OG GJELD			
Egenkapital			
Innskutt egenkapital			
Aksjekapital	3, 4	400 000	400 000
Beholdning av egne aksjer	4		
Overkurs	3	1 750 511	1 750 511
Sum innskutt egenkapital		2 150 511	2 150 511



Balanse

Beløp i: NOK	Note	2023	2022
Opptjent egenkapital			
Annen egenkapital	3	1 620 293	1 556 034
Sum opptjent egenkapital		1 620 293	1 556 034
Sum egenkapital		3 770 804	3 706 545
Gjeld			
Langsiktig gjeld			
Utsatt skatt	2		3 171
Sum avsetninger for forpliktelser			3 171
Annen langsiktig gjeld			
Gjeld til kredittinstitusjoner			75 070
Sum annen langsiktig gjeld			75 070
Sum langsiktig gjeld		0	78 241
Kortsiktig gjeld			
Leverandørgjeld		2 438	2 438
Betalbar skatt	2	14 865	6 874
Annen kortsiktig gjeld		403 430	404 224
Sum kortsiktig gjeld		420 733	413 536
Sum gjeld		420 733	491 777
SUM EGENKAPITAL OG GJELD		4 191 537	4 198 322



Brønnøysundregistrene

ÅRSREGNSKAP FOR REGNSKAPSÅRET 2023 - GENERELL INFORMASJON

Journalnummer: 2024 600879

Enheten

Organisasjonsnummer: 983 908 217
Organisasjonsform: Aksjeselskap
Foretaksnavn: GLASS HOLDING AS
Forretningsadresse: Strandåsen 31
4638 KRISTIANSAND S

Regnskapsår

Årsregnskapets periode: 01.01.2023 - 31.12.2023

Konsern

Morselskap i konsern: Nei

Regnskapsregler

Regler for små foretak benyttet: Ja
Benyttet ved utarbeidelsen av
årsregnskapet til selskapet: Regnskapslovens alminnelige regler

Årsregnskapet fastsatt av kompetent organ

Bekreftet av representant for selskapet: Åsa Grønningsæter Aglen
Dato for fastsettelse av årsregnskapet: 29.06.2024

Revisjon

Selskapet har besluttet at årsregnskapet
ikke skal revideres: Ja
Årsregnskapet er utarbeidet av ekstern
autorisert regnskapsfører: Ja
Ekstern autorisert regnskapsfører har i
løpet av regnskapsåret bistått ved den
løpende regnskapsføringen eller utført
andre tjenester for selskapet enn å
utarbeide årsregnskapet: Ja

Grunnlag for avgivelse

År 2023: Årsregnskap er elektronisk innlevert.
År 2022: Tall er hentet fra elektronisk innlevert årsregnskap fra 2023.

Det er ikke krav til at årsregnskapet m.v. som sendes til Regnskapsregisteret er undertegnet. Kontrollen på at dette er utført ligger hos revisor/enhetens øverste organ. Sikkerheten ivaretas ved at innsender har rolle/rettighet for innsending av årsregnskapet via Altinn, og ved at det bekreftes at årsregnskapet er fastsatt av kompetent organ.

Brønnøysundregistrene, 04.07.2024

Brønnøysundregistrene
Postadresse: Postboks 900, 8910 Brønnøysund
Telefon: 75 00 75 00
E-post: firmapost@brreg.no Internett: www.brreg.no
Organisasjonsnummer: 974 760 673



Organisasjonsnr: 983 908 217
GLASS HOLDING AS

RESULTATREGNSKAP

Beløp i: NOK	Note	2023	2022
RESULTATREGNSKAP			
Inntekter			
Annen driftsinntekt		137 522	141 061
Sum inntekter		137 522	141 061
Kostnader			
Lønnskostnad	1		
Annen driftskostnad	1	82 627	94 132
Sum kostnader		82 627	94 132
Driftsresultat		54 896	46 930
Finansinntekter og finanskostnader			
Annen renteinntekt		597	468
Annen finansinntekt		22 759	20 306
Sum finansinntekter		23 356	20 774
Annen rentekostnad		2 299	5 393
Annen finanskostnad			7 200
Sum finanskostnader		2 299	12 593
Netto finans		21 057	8 181
Ordinært resultat før skattekostnad			
Skattekostnad på resultat	2	11 694	9 239
Ordinært resultat etter skattekostnad		64 258	45 871
Årsresultat	3	64 258	45 871
Årsresultat etter minoritetsinteresser		64 258	45 871
Totalresultat		64 258	45 871
Overføringer og disponeringer			
Avsatt til annen egenkapital		64 258	45 871
Sum overføringer og disponeringer		64 258	45 871



Organisasjonsnr: 983 908 217
GLASS HOLDING AS

BALANSE

Beløp i: NOK	Note	2023	2022
BALANSE - EIENDELER			
Anleggsmidler			
Immaterielle eiendeler			
Utsatt skattefordel	2		
Varige driftsmidler			
Tomter, bygninger o.a. fast eiendom		2 494 820	2 494 820
Sum varige driftsmidler		2 494 820	2 494 820
Sum anleggsmidler		2 494 820	2 494 820
Omløpsmidler			
Varer			
Investeringer			
Markedsbaserte obligasjoner		494 369	494 369
Andre finansielle instrumenter		1 138 337	1 165 577
Sum investeringer		1 632 706	1 659 946
Bankinnskudd, kontanter og lignende			
Bankinnskudd, kontanter o. l.		64 011	43 556
Sum bankinnskudd, kontanter og lignende		64 011	43 556
Sum omløpsmidler		1 696 717	1 703 502
SUM EIENDELER		4 191 537	4 198 322
BALANSE - EGENKAPITAL OG GJELD			
Egenkapital			
Innskutt egenkapital			
Aksjekapital	3, 4	400 000	400 000
Beholdning av egne aksjer	4		
Overkurs	3	1 750 511	1 750 511
Sum innskutt egenkapital		2 150 511	2 150 511
Opptjent egenkapital			
Annen egenkapital	3	1 620 293	1 556 034
Sum opptjent egenkapital		1 620 293	1 556 034
Sum egenkapital		3 770 804	3 706 545



Gjeld			
Langsiktig gjeld			
Utsatt skatt	2		3 171
Sum avsetninger for forpliktelses			3 171
Annen langsiktig gjeld			
Gjeld til kredittinstitusjoner			75 070
Sum annen langsiktig gjeld			75 070
Sum langsiktig gjeld		0	78 241
Kortsiktig gjeld			
Leverandørgjeld		2 438	2 438
Betalbar skatt	2	14 865	6 874
Annen kortsiktig gjeld		403 430	404 224
Sum kortsiktig gjeld		420 733	413 536
Sum gjeld		420 733	491 777
SUM EGENKAPITAL OG GJELD		4 191 537	4 198 322



Organisasjonsnr: 983 908 217
GLASS HOLDING AS

NOTEOPPLYSNINGER - SELSKAP - alle poster oppgitt i hele tall

Note

Antall årsverk i regnskapsåret
0.00

Sum Beløp

Balanseført verdi 31.12. Varige driftsmidler Immaterielle eiend.

Konsernregnskap

Morselskapet sitt navn

Forretningskontor for morselskapet

Begrunnelse for at datterselskap er utelatt fra konsolideringen

Samlet beløp - tilknyttet selskap Årets Fjorårets


Samlet beløp - foretak i samme konsern Årets Fjorårets

Samlet beløp - foretak i samme konsern Årets Fjorårets

Samlet beløp - felles kontrollert virksomhet Årets Fjorårets

Pantstillelse Beløp

Beholdning av egne aksjer Antall Pålydende Andel av aksjek.



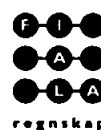
Årsregnskap 2023 Glass Holding AS

Org.nr.: 983 908 217

**Resultatregnskap
Balanse
Noter til regnskapet**

Utarbeidet av:

Fiala Regnskap AS
Wessels gate 8
0165 OSLO
Org.nr.: 983 150 187



Autorisert Regnskapsførerselskap



Resultatregnskap			
Glass Holding AS			
Driftsinntekter og driftskostnader	Note	2023	2022
Annen driftsinntekt		137 522	141 061
Sum driftsinntekter		137 522	141 061
Annen driftskostnad	1	82 627	94 132
Sum driftskostnader		82 627	94 132
Driftsresultat		54 896	46 930
Finansinntekter og finanskostnader			
Annen renteinntekt		597	468
Annen finansinntekt		22 759	20 306
Annen rentekostnad		2 299	5 393
Annen finanskostnad		0	7 200
Resultat av finansposter		21 057	8 181
Resultat før skattekostnad		75 952	55 110
Skattekostnad på resultat	2	11 694	9 239
Årsresultat	3	64 258	45 871
Overføringer			
Avsatt til annen egenkapital		64 258	45 871
Sum overføringer		64 258	45 871



Balanse			
Glass Holding AS			
Eiendeler	Note	2023	2022
Anleggsmidler			
Immaterielle eiendeler			
Varige driftsmidler			
Tomter, bygninger o.a. fast eiendom		2 494 820	2 494 820
Sum varige driftsmidler		2 494 820	2 494 820
Finansielle anleggsmidler			
Sum anleggsmidler		2 494 820	2 494 820
Omløpsmidler			
Fordringer			
Investeringer			
Markedsbaserte obligasjoner		494 369	494 369
Andre finansielle instrumenter		1 138 337	1 165 577
Sum investeringer		1 632 706	1 659 946
Bankinnskudd, kontanter o.l.		64 011	43 556
Sum omløpsmidler		1 696 717	1 703 502
Sum eiendeler		4 191 537	4 198 322
Glass Holding AS		Side 3	



Balanse			
Glass Holding AS			
Egenkapital og gjeld	Note	2023	2022
Egenkapital			
Innskutt egenkapital			
Aksjekapital	3, 4	400 000	400 000
Overkurs	3	1 750 511	1 750 511
Sum innskutt egenkapital		2 150 511	2 150 511
Opptjent egenkapital			
Annen egenkapital	3	1 620 293	1 556 034
Sum opptjent egenkapital		1 620 293	1 556 034
Sum egenkapital		3 770 804	3 706 545
Gjeld			
Avsetning for forpliktelser			
Utsatt skatt	2	0	3 171
Sum avsetning for forpliktelser		0	3 171
Annen langsiktig gjeld			
Gjeld til kredittinstitusjoner		0	75 070
Sum annen langsiktig gjeld		0	75 070
Kortsiktig gjeld			
Leverandørgjeld		2 438	2 438
Betalbar skatt	2	14 865	6 874
Annen kortsiktig gjeld		403 430	404 224
Sum kortsiktig gjeld		420 733	413 536
Sum gjeld		420 733	491 777
Sum egenkapital og gjeld		4 191 537	4 198 322
Kristiansand, 29.06.2024 Styret i Glass Holding AS			
<hr/> Åsa Grønningsæter Aglen styreleder/daglig leder			
Glass Holding AS		Side 4	



Regnskapsprinsipper

Årsregnskapet er satt opp i samsvar med regnskapsloven og NRS 8 - God regnskapsskikk for små foretak.

Driftsinntekter

Inntektsføring ved salg av varer skjer på leveringstidspunktet. Tjenester inntektsføres etter hvert som de leveres.

Skatt

Skattekostnaden i resultatregnskapet omfatter både periodens betalbare skatt og endring i utsatt skatt. Utsatt skatt er beregnet med 22 % på grunnlag av de midlertidige forskjeller som eksisterer mellom regnskapsmessige og skattemessige verdier, samt ligningsmessig underskudd til fremføring ved utgangen av regnskapsåret. Skatteøkende og skattereduserende midlertidige forskjeller som reverserer eller kan reverseres i samme periode er utlignet og nettoført, men utsatt skattefordel balanseføres ikke.

Klassifisering og vurdering av anleggsmidler

Anleggsmidler omfatter eiendeler bestemt til varig eie og bruk. Anleggsmidler er vurdert til anskaffelseskost. Varige driftsmidler balanseføres og avskrives over driftsmidlets økonomiske levetid. Avskrivningsperioden for fast eiendom anskaffet etter 2009 er dekomponert i en del som gjelder råbygget og en del som gjelder faste tekniske installasjoner. Varige driftsmidler nedskrives til gjenvinnbart beløp ved verdifall som forventes ikke å være forbigående. Gjenvinnbart beløp er det høyeste av netto salgsverdi og verdi i bruk. Verdi i bruk er nåverdi av fremtidige kontantstrømmer knyttet til eiendelen. Nedskrivningen reverseres når grunnlaget for nedskrivningen ikke lenger er til stede.

Klassifisering og vurdering av omløpsmidler

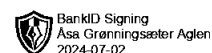
Omløpsmidler og kortsiktig gjeld omfatter normalt poster som forfaller til betaling innen ett år etter balansedagen, samt poster som knytter seg til varekretsløpet. Omløpsmidler vurderes til laveste verdi av anskaffelseskost og virkelig verdi.

Note 1 Antall ansatte, godtgjørelser

Glass Holding AS har ikke hatt lønns- eller personalkostnader i 2023 og det foreligger heller ingen slike forpliktelser. Det er ingen ansatte i selskapet.

Revisor

Selskapet har fravalgt revisjon.



BankID Signing
Asa Grønningstøter Aglen
2024-07-02

Note 2 Skatt

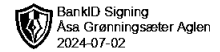
Årets skattekostnad	2023	2022
Resultatført skatt på ordinært resultat:		
Betalbar skatt	14 865	6 874
Endring i utsatt skatt	-3 171	2 365
Skattekostnad ordinært resultat	11 694	9 239
Skattepliktig inntekt:		
Resultat før skatt	75 952	55 110
Permanente forskjeller	-22 799	-13 112
Endring i midlertidige forskjeller	14 417	-10 752
Skattepliktig inntekt	67 570	31 246
Betalbar skatt i balansen:		
Betalbar skatt på årets resultat	14 865	6 874
Sum betalbar skatt i balansen	14 865	6 874

Skatteeffekten av midlertidige forskjeller som har gitt opphav til utsatt skatt og utsatte skattefordeler, spesifisert på typer av midlertidige forskjeller

	2023	2022	Endring
Gevinst – og tapskonto	0	14 417	14 417
Sum	0	14 417	14 417
Inngår ikke i beregningen av utsatt skatt	0	-4	-4
Grunnlag for utsatt skatt	0	14 413	14 413
Utsatt skatt (22 %)	0	3 171	3 171

Note 3 Egenkapital

	Aksjekapital	Overkurs	Annen egenkapital	Sum egenkapital
Pr. 31.12.2022	400 000	1 750 511	1 556 034	3 706 545
Årets resultat			64 258	64 258
Pr 31.12.2023	400 000	1 750 511	1 620 293	3 770 804



Note 4 Aksjonærer

Aksjekapitalen i Glass Holding AS pr. 31.12 består av:

	Antall	Pålydende	Bokført
Ordinære aksjer	80	5 000,0	400 000
Sum	80		400 000

Eierstruktur

Aksjonærer i % pr. 31.12:

	Ordinære	Eierandel	Stemmeandel
Åsa Grønningsæter Aglen	80	100,00	100,00

Aksjer eiet av medlemmer i styret og daglig leder:

Navn	Verv	Ordinære
Åsa Grønningsæter Aglen	styreleder/daglig leder	80
Totalt antall aksjer		80