



ÅRSREGNSKAPET FOR REGNSKAPSÅRET 2020 - GENERELL INFORMASJON

Enheten

Organisasjonsnummer: 913 164 903
Organisasjonsform: Aksjeselskap
Foretaksnavn: RANHEIM BYGGPARTNER AS
Forretningsadresse: Thorry Kiærs veg 4
7055 RANHEIM

Regnskapsår

Årsregnskapets periode: 01.01.2020 - 31.12.2020

Konsern

Morselskap i konsern: Nei

Regnskapsregler

Regler for små foretak benyttet: Ja
Benyttet ved utarbeidelsen av årsregnskapet til selskapet: Regnskapslovens alminnelige regler

Årsregnskapet fastsatt av kompetent organ

Bekreftet av representant for selskapet: Åge Evensløkken
Dato for fastsettelse av årsregnskapet: 25.04.2021

Grunnlag for avgivelse

År 2020: Årsregnskapet er elektronisk innlevert
År 2019: Tall er hentet fra elektronisk innlevert årsregnskap fra 2020

Det er ikke krav til at årsregnskapet m.v. som sendes til Regnskapsregisteret er undertegnet. Kontrollen på at dette er utført ligger hos revisor/enhetens øverste organ. Sikkerheten ivaretas ved at innsender har rolle/rettighet for innsending av årsregnskapet via Altinn, og ved at det bekreftes at årsregnskapet er fastsatt av kompetent organ.

Brønnøysundregistrene, 03.05.2022



Resultatregnskap

Beløp i: NOK	Note	2020	2019
RESULTATREGNSKAP			
Inntekter			
Salgsinntekt		1 762 965	2 236 125
Sum inntekter		1 762 965	2 236 125
Kostnader			
Varekostnad		713 260	1 094 628
Lønnskostnad	2	558 162	682 512
Avskrivning av driftsmidler og immaterielle eiendeler	3	1 200	16 700
Annen driftskostnad	2	231 417	292 357
Sum kostnader		1 504 039	2 086 197
Driftsresultat		258 926	149 928
Finansinntekter og finanskostnader			
Annen renteinntekt		39	55
Sum finansinntekter		39	55
Annen rentekostnad	8	17 707	9 941
Sum finanskostnader		17 707	9 941
Netto finans		-17 668	-9 886
Ordinært resultat før skattekostnad	5	241 258	140 042
Ordinært resultat etter skattekostnad		241 258	140 042
Årsresultat		241 258	140 042
Årsresultat etter minoritetsinteresser		241 258	140 042
Totalresultat		241 258	140 042
Overføringer og disponeringer			
Udekket tap	7, 7	241 258	140 042
Overført fra annen egenkapital	7		
Sum overføringer og disponeringer		241 258	140 042



Resultatregnskap

Beløp i: NOK	Note	2020	2019
---------------------	-------------	-------------	-------------



Balanse

Beløp i: NOK	Note	2020	2019
BALANSE - EIENDELER			
Anleggsmidler			
Immaterielle eiendeler			
Varige driftsmidler			
Driftsløsøre, inventar o.a. utstyr	3	16 800	
Sum varige driftsmidler		16 800	
Sum anleggsmidler		16 800	0
Omløpsmidler			
Varer			
Fordringer			
Kundefordringer		158 035	303 248
Andre kortsiktige fordringer		23 194	26 434
Sum fordringer		181 229	329 682
Bankinnskudd, kontanter og lignende			
Bankinnskudd, kontanter o.l.	6	349 292	36 083
Sum bankinnskudd, kontanter og lignende		349 292	36 083
Sum omløpsmidler		530 520	365 765
SUM EIENDELER		547 320	365 765
BALANSE - EGENKAPITAL OG GJELD			
Egenkapital			
Innskutt egenkapital			
Aksjekapital	4, 7	300 000	300 000
Annen innskutt egenkapital	7	-11 666	-11 666
Sum innskutt egenkapital		288 334	288 334
Opptjent egenkapital			



Balanse

Beløp i: NOK	Note	2020	2019
Annen egenkapital	9		
Udekket tap	7	546 120	787 377
Sum opptjent egenkapital		-546 120	-787 377
Sum egenkapital	9	-257 786	-499 043
Gjeld			
Langsiktig gjeld			
Annen langsiktig gjeld			
Gjeld til kredittinstitusjoner	8		75 000
Øvrig langsiktig gjeld	8	481 891	
Sum annen langsiktig gjeld		481 891	75 000
Sum langsiktig gjeld		481 891	75 000
Kortsiktig gjeld			
Leverandørgjeld		5 977	69 974
Skyldig offentlige avgifter		86 405	40 774
Annen kortsiktig gjeld		230 832	679 060
Sum kortsiktig gjeld		323 214	789 808
Sum gjeld		805 106	864 808
SUM EGENKAPITAL OG GJELD		547 320	365 765



Brønnøysundregistrene

ÅRSREGNSKAP FOR REGNSKAPSÅRET 2020 - GENERELL INFORMASJON

Journalnummer: 2021 246591

Enheten

Organisasjonsnummer: 913 164 903
Organisasjonsform: Aksjeselskap
Foretaksnavn: RANHEIM BYGGPARTNER AS
Forretningsadresse: Thorry Kiærs veg 4
7055 RANHEIM

Regnskapsår

Årsregnskapets periode: 01.01.2020 - 31.12.2020

Konsern

Morselskap i konsern: Nei

Regnskapsregler

Regler for små foretak benyttet: Ja
Benyttet ved utarbeidelsen av
årsregnskapet til selskapet: Regnskapslovens alminnelige regler

Årsregnskapet fastsatt av kompetent organ

Bekreftet av representant for selskapet: Åge Evensløkken
Dato for fastsettelse av årsregnskapet: 25.04.2021

Revisjon

Selskapet har besluttet at årsregnskapet
ikke skal revideres: Ja
Årsregnskapet er utarbeidet av ekstern
autorisert regnskapsfører: Ja
Ekstern autorisert regnskapsfører har i
løpet av regnskapsåret bistått ved den
løpende regnskapsføringen eller utført
andre tjenester for selskapet enn å
utarbeide årsregnskapet: Ja

Grunnlag for avgivelse

År 2020: Årsregnskap er elektronisk innlevert.
År 2019: Tall er hentet fra elektronisk innlevert årsregnskap fra 2020.

Det er ikke krav til at årsregnskapet m.v. som sendes til Regnskapsregisteret er undertegnet. Kontrollen på at dette er utført ligger hos revisor/enhetens øverste organ. Sikkerheten ivaretas ved at innsender har rolle/rettighet for innsending av årsregnskapet via Altinn, og ved at det bekreftes at årsregnskapet er fastsatt av kompetent organ.

Brønnøysundregistrene, 01.05.2021

Brønnøysundregistrene
Postadresse: Postboks 900, 8910 Brønnøysund
Telefon: 75 00 75 00
E-post: firmapost@brreg.no Internett: www.brreg.no
Organisasjonsnummer: 974 760 673



Organisasjonsnr: 913 164 903
RANHEIM BYGGPARTNER AS

RESULTATREGNSKAP

Beløp i: NOK	Note	2020	2019
RESULTATREGNSKAP			
Inntekter			
Salgsinntekt		1 762 965	2 236 125
Sum inntekter		1 762 965	2 236 125
Kostnader			
Varekostnad		713 260	1 094 628
Lønnskostnad	2	558 162	682 512
Avskrivning av driftsmidler og immaterielle eiendeler	3	1 200	16 700
Annen driftskostnad	2	231 417	292 357
Sum kostnader		1 504 039	2 086 197
Driftsresultat		258 926	149 928
Finansinntekter og finanskostnader			
Annen renteinntekt		39	55
Sum finansinntekter		39	55
Annen rentekostnad	8	17 707	9 941
Sum finanskostnader		17 707	9 941
Netto finans		-17 668	-9 886
Ordinært resultat før skattekostnad	5	241 258	140 042
Ordinært resultat etter skattekostnad		241 258	140 042
Årsresultat		241 258	140 042
Årsresultat etter minoritetsinteresser		241 258	140 042
Totalresultat		241 258	140 042
Overføringer og disponeringer			
Udekket tap	7, 7	241 258	140 042
Overført fra annen egenkapital	7		
Sum overføringer og disponeringer		241 258	140 042



Organisasjonsnr: 913 164 903
RANHEIM BYGGPARTNER AS

BALANSE

Beløp i: NOK	Note	2020	2019
--------------	------	------	------

BALANSE - EIENDELER

Anleggsmidler Immaterielle eiendeler

Varige driftsmidler

Driftsløsøre, inventar o.

a. utstyr

3

16 800

Sum varige driftsmidler

16 800

Sum anleggsmidler

16 800

0

Omløpsmidler

Varer

Fordringer

Kundefordringer

158 035

303 248

Andre kortsiktige

fordringer

23 194

26 434

Sum fordringer

181 229

329 682

Bankinnskudd, kontanter og lignende

Bankinnskudd, kontanter o.

l.

6

349 292

36 083

Sum bankinnskudd,

kontanter og lignende

349 292

36 083

Sum omløpsmidler

530 520

365 765

SUM EIENDELER

547 320

365 765

BALANSE - EGENKAPITAL OG GJELD

Egenkapital

Innskutt egenkapital

Aksjekapital

4, 7

300 000

300 000

Annen innskutt egenkapital

7

-11 666

-11 666

Sum innskutt egenkapital

288 334

288 334

Opptjent egenkapital

Annen egenkapital

9

Udekket tap

7

546 120

787 377

Sum opptjent egenkapital

-546 120

-787 377

Sum egenkapital

9

-257 786

-499 043

Gjeld



Langsiktig gjeld		
Annen langsiktig gjeld		
Gjeld til		
kredittinstitusjoner	8	75 000
Øvrig langsiktig gjeld	8	
Sum annen langsiktig gjeld	481 891	75 000
Sum langsiktig gjeld	481 891	75 000
Kortsiktig gjeld		
Leverandørgjeld	5 977	69 974
Skyldig offentlige avgifter	86 405	40 774
Annen kortsiktig gjeld	230 832	679 060
Sum kortsiktig gjeld	323 214	789 808
Sum gjeld	805 106	864 808
SUM EGENKAPITAL OG GJELD	547 320	365 765



Organisasjonsnr: 913 164 903
RANHEIM BYGGPARTNER AS

NOTEOPPLYSNINGER - SELSKAP - alle poster oppgitt i hele tall

Note

Regnskapsprinsipper

Note

Antall aksjer og aksjeeiere

<u>Aksjeklasse</u>	<u>Ant. aksjer</u>	<u>Pålydende</u>	<u>Bokført verdi</u>
Ordinære aksjer	300.00	1000.00	300000.00
<u>Aksjeeiere - fritekst</u>	<u>Antall</u>	<u>Eierandel</u>	<u>Aksjeklasse</u>
ÅE Holding AS	285.00	95.00%	Ordinære aksjer
Marit Sørli	15.00	5.00%	Ordinære aksjer
<u>Sum</u>	<u>Sum antall</u>	<u>Sum eierandel</u>	
	300.00	100.00%	

Ytelser til daglig leder

<u>Ytelser</u>	<u>Lønn</u>	<u>Pensj.forpl.</u>	<u>Andre godtgj.</u>
	416573.00		8255.00

Note

Antall årsverk i regnskapsåret

Virksomheten har hatt følgende antall årsverk:
1.00

Note

Lån og sikkerhetsstillelse til ledende personer og aksjeeiere

Er det gitt lån eller sikkerhetsstillelse til ledende personer: Nei

<u>Sikkerhetsstillelse</u>	<u>Daglig leder</u>	<u>Styrets leder</u>	<u>Andre nærstående</u>
	0	0	0



Legally signed by
Age Evenstøkken
25.04.2021

Legally signed by
Marit Sævie
27.04.2021



Årsregnskap 2020

Ranheim Byggpartner AS

Resultatregnskap
Balanse
Noter til regnskapet



Org.nr.: 913 164 903



Legally signed by
Age Evenstøkken
25.04.2021

Legally signed by
Marit Sævie
27.04.2021

RESULTATREGNSKAP

RANHEIM BYGGPARTNER AS

DRIFTSINTEKTER OG DRIFTSKOSTNADER	Note	2020	2019
Salgsinntekt		1 762 965	2 236 125
Sum driftsinntekter		1 762 965	2 236 125
Varekostnad		713 260	1 094 628
Lønnskostnad	2	558 162	682 512
Avskrivning av driftsmidler og immaterielle eiendeler	3	1 200	16 700
Annen driftskostnad	2	231 417	292 357
Sum driftskostnader		1 504 039	2 086 197
Driftsresultat		258 926	149 928
FINANSINTEKTER OG FINANSKOSTNADER			
Annen renteinntekt		39	55
Annen rentekostnad	8	17 707	9 941
Resultat av finansposter		-17 668	-9 886
Ordinært resultat før skattekostnad	5	241 258	140 042
Ordinært resultat		241 258	140 042
Årsresultat		241 258	140 042
OVERFØRINGER			
Avsatt til dekning av tidligere udekket tap	7	241 258	140 042
Sum overføringer		241 258	140 042



Legally signed by
Age Evenstøkken
25.04.2021

Legally signed by
Marit Sævie
27.04.2021

BALANSE

RANHEIM BYGGPARTNER AS

EIENDELER	Note	2020	2019
ANLEGGSMIDLER			
VARIGE DRIFTSMIDLER			
Driftsløsøre, inventar o.a. utstyr	3	16 800	0
Sum varige driftsmidler		16 800	0
FINANSIELLE ANLEGGSMIDLER			
Sum anleggsmidler		16 800	0
OMLØPSMIDLER			
FORDRINGER			
Kundefordringer		158 035	303 248
Andre kortsiktige fordringer		23 194	26 434
Sum fordringer		181 229	329 682
INVESTERINGER			
Bankinnskudd, kontanter o.l.	6	349 292	36 083
Sum omløpsmidler		530 520	365 765
Sum eiendeler		547 320	365 765



Legally signed by
Åge Evensløyken
25.04.2021

Legally signed by
Marit Sørli
27.04.2021

BALANSE

RANHEIM BYGGPARTNER AS

EGENKAPITAL OG GJELD	Note	2020	2019
INNSKUTT EGENKAPITAL			
Aksjekapital	4, 7	300 000	300 000
Annen innskutt egenkapital	7	-11 666	-11 666
Sum innskutt egenkapital		288 334	288 334
OPPTJENT EGENKAPITAL			
Udekket tap	7	-546 120	-787 377
Sum opptjent egenkapital		-546 120	-787 377
Sum egenkapital	9	-257 786	-499 043
GJELD			
ANNEN LANGSIKTIG GJELD			
Gjeld til kredittinstitusjoner	8	0	75 000
Øvrig langsiktig gjeld	8	481 891	0
Sum annen langsiktig gjeld		481 891	75 000
KORTSIKTIG GJELD			
Leverandørgjeld		5 977	69 974
Skyldig offentlige avgifter		86 405	40 774
Annen kortsiktig gjeld		230 832	679 060
Sum kortsiktig gjeld		323 214	789 808
Sum gjeld		805 106	864 808
Sum egenkapital og gjeld		547 320	365 765

Trondheim, 25.04.2021
Styret i Ranheim Byggpartner AS

Åge Evensløyken
Styreleder

Marit Sørli
styremedlem



Note 1 Regnskapsprinsipper



Årsregnskapet er satt opp i samsvar med regnskapslovens bestemmelser og god regnskapsskikk.. Det er utarbeidet etter norske regnskapsstandarder.

Driftsinntekter og kostnader

Inntektsføring skjer etter opptjeningsprinsippet som normalt vil være leveringstidspunktet for varer og tjenester. Kostnader medtas etter sammenstillingsprinsippet, dvs. at kostnader medtas i samme periode som tilhørende inntekter inntektsføres.

Hovedregel for vurdering og klassifisering av eiendeler og gjeld

Eiendeler bestemt til varig eie eller bruk er klassifisert som anleggsmidler. Andre eiendeler er klassifisert som omløpsmidler. Fordringer som skal tilbakebetales innen et år er uansett klassifisert som omløpsmidler. Ved klassifisering av kortsiktig og langsiktig gjeld er analoge kriterier lagt til grunn.

Anleggsmidler vurderes til anskaffelseskost, men nedskrives til virkelig verdi når verdifallet forventes ikke å være forbigående. Anleggsmidler med begrenset økonomisk levetid avskrives planmessig. Langsiktig gjeld balanseføres til nominelt mottatt beløp på etableringstidspunktet.

Omløpsmidler vurderes til laveste av anskaffelseskost og virkelig verdi. Kortsiktig gjeld balanseføres til nominelt mottatt beløp på etableringstidspunktet.

Enkelte poster er vurdert etter andre regler. Postene det gjelder vil være blant de postene som omhandles nedenfor.

Varige driftsmidler

Varige driftsmidler avskrives over forventet økonomisk levetid. Avskrivningene er som hovedregel fordelt lineært over antatt økonomisk levetid.

Fordringer

Kundefordringer og andre fordringer oppføres til pålydende etter fradrag for avsetning til forventet tap. Avsetning til tap gjøres på grunnlag av en individuell vurdering av de enkelte fordringene. I tillegg gjøres det for øvrige kundefordringer en uspesifisert avsetning for å dekke antatt tap.

Skatt

Skattekostnaden i resultatregnskapet omfatter både periodens betalbare skatt og endring i utsatt skatt. Utsatt skatt er beregnet med 22% på grunnlag av de midlertidige forskjeller som eksisterer mellom regnskapsmessige og skattemessige verdier, samt ligningsmessig underskudd til fremføring ved utgangen av regnskapsåret. Skatteøkende og skattereduserende midlertidige forskjeller som reverserer eller kan reversere i samme periode er utlignet og nettoført.



Legally signed by
Age Evenstøkken
25.04.2021

Legally signed by
Marit Sævie
27.04.2021

Note 2 Lønnskostnader, antall ansatte, godtgjørelser, lån til ansatte m.m.

Lønnskostnader	2020	2019
Lønninger	473 052	581 712
Arbeidsgiveravgift	66 525	83 899
Pensjonskostnader	13 803	16 621
Andre ytelser	4 782	279
Sum	558 162	682 512

Gjennomsnittlig antall årsverk: 1

Ytelser til ledende personer	Daglig	
	leder	Styre
Lønn	416 573	0
Pensjonsutgifter	0	0
Annen godtgjørelse	8 255	0

Pensjonsforpliktelser

Selskapet er pliktig til å ha tjenestepensjonsordning etter lov om obligatorisk tjenestepensjon. Selskapet har etablert tjenestepensjon og tilfredsstillende lov om obligatorisk tjenestepensjon.

Revisor


Selskapet har fravalgt revisor.

Note 3 Anleggsmidler

	Maskiner og anlegg	Driftsløsøre, inventar ol.	Sum
Anskaffelseskost pr. 01.01.20		122 400	122 400
+ Tilgang kjøpte driftsmidler		18 000	18 000
= Anskaffelseskost 31.12.20		140 400	140 400
Akkumulerte avskrivninger 31.12.20		123 600	123 600
= Bokført verdi 31.12.20		16 800	16 800
Årets ordinære avskrivninger		1 200	1 200
Økonomisk levetid	5 år	5 år	



Note 4 Aksjonærer

 Legally signed by
Age Evenstøkken
25.04.2021

 Legally signed by
Marit Sørlie
27.04.2021

AKSJEKAPITALEN I RANHEIM BYGGPARTNER AS PR. 31.12 BESTÅR AV:

	Antall	Pålydende	Bokført
Ordinære aksjer	300	1 000,0	300 000
Sum	300		300 000

EIERSTRUKTUR

De største aksjonærene i % pr. 31.12 var:

	Ordinære	Eierandel	Stemmeandel
ÅE Holding AS	285	95,0	95,0
Marit Sørlie	15	5,0	5,0
Totalt antall aksjer	300	100,0	100,0

AKSJER OG OPSJONER EIET AV MEDLEMMER I STYRET OG DAGLIG LEDER:

Navn	Verv	Ordinære
Marit Sørlie	styremedlem	15
Totalt antall aksjer		15



Note 5 Skatt

Legally signed by
Age Evenstøkken
25.04.2021

Legally signed by
Marit Sævie
27.04.2021

Årets skattekostnad	2020	2019
Resultatført skatt på ordinært resultat:		
Betalbar skatt	0	0
Endring i utsatt skattefordel	0	0
Skattekostnad ordinært resultat	0	0
Skattepliktig inntekt:		
Ordinært resultat før skatt	241 258	140 042
Permanente forskjeller	5 515	4 067
Endring i midlertidige forskjeller	5 022	14 367
Anvendelse av fremførbart underskudd	-251 795	-158 475
Skattepliktig inntekt	0	0
Betalbar skatt i balansen:		
Betalbar skatt på årets resultat	0	0
Sum betalbar skatt i balansen	0	0

Skatteeffekten av midlertidige forskjeller og underskudd til fremføring som har gitt opphav til utsatt skatt og utsatte skattefordeler, spesifisert på typer av midlertidige forskjeller

	2020	2019	Endring
Varige driftsmidler	-18 260	-13 238	5 022
Sum	-18 260	-13 238	5 022
Akkumulert fremførbart underskudd	-516 730	-768 526	-251 795
Inngår ikke i beregningen av utsatt skatt	534 991	781 764	246 773
Utsatt skattefordel (22 %)	0	0	0

I henhold til God regnskapsskikk for små foretak balanseføres ikke utsatt skattefordel.

Note 6 Skattetrekk

Det er ved utgangen av året avsatt kr 40 930 til skattetrekk.

Note 7 Egenkapital

	Aksjekapital	Udekket tap	Annen innskutt egenkapital	Sum egenkapital
Pr. 01.01.	300 000	-787 377	-11 666	-499 043
Årets resultat		241 258	0	241 258
Pr 31.12.2020	300 000	-546 120	-11 666	-257 786



Note 8 Langsiktig gjeld

Kredittinstitusjoner

Selskapets gjeld til kredittinstitusjoner er nedbetalt i 2020.

Lånet har vært sikret med pant i anleggsmidler. Anleggsmidler er bokført til kroner 0.

Annen langsiktig gjeld

Ranheim Byggpartner AS har et langsiktig lån til ÅE Holding AS på kroner 481 891. Lånet er renteberegnet med 3%, som utgjør for 2020 kr 14 780.

ÅE Holding AS eier 95% av aksjene i Ranheim Byggpartner AS.

Note 9 Fortsatt drift


Styret er klar over at aksjekapitalen er tapt. Det har de siste årene vært jobbet aktivt med tilgang på nye oppdrag. Samtidig har styret hatt fokus på å holde kostnadene lavest mulig. Dette har resultert i positive resultat både for 2019 og 2020.


Koronaviruset

Koronaviruset medførte seg at jobber ble utsatt grunnet Koronatiltak. Dette skyldes at kunder har blitt permittert og vil ha en mere sikker situasjon.

Jobbene har kommet tilbake, men omsetningen for 2020 gikk noe ned mot 2019.

Styret mener at det er fortsatt grunnlag for drift i selskapet.

 Legally signed by
Age Evenstøkken
25.04.2021

 Legally signed by
Marit Sævie
27.04.2021