



ÅRSREGNSKAPET FOR REGNSKAPSÅRET 2024 - GENERELL INFORMASJON

Enheten

Organisasjonsnummer: 981 347 889
Organisasjonsform: Aksjeselskap
Foretaksnavn: YOUNG NOUGATEERS AS
Forretningsadresse: Gabels gate 1
0272 OSLO

Regnskapsår

Årsregnskapets periode: 01.01.2024 - 31.12.2024

Konsern

Morselskap i konsern: Nei

Regnskapsregler

Regler for små foretak benyttet: Ja
Benyttet ved utarbeidelsen av årsregnskapet til selskapet: Regnskapslovens alminnelige regler

Årsregnskapet fastsatt av kompetent organ

Bekreftet av representant for selskapet: Trond Lindheim
Dato for fastsettelse av årsregnskapet: 30.05.2025

Grunnlag for avgivelse

År 2024: Årsregnskapet er elektronisk innlevert
År 2023: Tall er hentet fra elektronisk innlevert årsregnskap fra 2024

Det er ikke krav til at årsregnskapet m.v. som sendes til Regnskapsregisteret er undertegnet. Kontrollen på at dette er utført ligger hos revisor/enhetens øverste organ. Sikkerheten ivaretas ved at innsender har rolle/rettighet for innsending av årsregnskapet via Altinn, og ved at det bekreftes at årsregnskapet er fastsatt av kompetent organ.

Brønnøysundregistrene, 17.06.2025



Resultatregnskap

Beløp i: NOK	Note	2024	2023
RESULTATREGNSKAP			
Inntekter			
Salgsinntekt		1 314 211	1 853 976
Sum inntekter		1 314 211	1 853 976
Kostnader			
Fremmedytelser			24 619
Lønnskostnad	2	419 755	283 556
Avskrivning på driftsmidler	3	43 944	54 930
Annen driftskostnad	2, 4	486 168	411 316
Sum kostnader		949 867	774 421
Driftsresultat		364 344	1 079 555
Finansinntekter og finanskostnader			
Annen renteinntekt		81 018	46 019
Annen finansinntekt	5	45 039	30 017
Verdiøkning markedsbaserte omløpsmidler	5		
Sum finansinntekter		126 057	76 036
Verdireduksjon markedsbaserte omløpsmidler	5	87 128	-93 471
Annen rentekostnad		1 780	114
Annen finanskostnad	5	3 116	46 435
Sum finanskostnader		92 024	-46 922
Netto finans		34 033	122 958
Resultat før skattekostnad		398 377	1 202 513
Skattekostnad	6	107 888	242 034
Årsresultat		290 489	960 479
Årsresultat etter minoritetsinteresser		290 489	960 479
Totalresultat		290 489	960 479



Resultatregnskap

Beløp i: NOK	Note	2024	2023
Overføringer og disponeringer			
Avsatt til annen egenkapital		290 489	960 479
Sum overføringer og disponeringer		290 489	960 479



Balanse

Beløp i: NOK	Note	2024	2023
BALANSE - EIENDELER			
Anleggsmidler			
Immaterielle eiendeler			
Varige driftsmidler			
Inventar og annet driftsløsøre	3	175 776	219 720
Sum varige driftsmidler		175 776	219 720
Sum anleggsmidler		175 776	219 720
Omløpsmidler			
Varer			
Fordringer			
Kundefordringer		80 183	160 325
Sum fordringer		80 183	160 325
Investeringer			
Markedsbaserte aksjer	5	765 693	823 210
Andre finansielle instrumenter			
Sum investeringer		765 693	823 210
Bankinnskudd, kontanter og lignende			
Bankinnskudd og kontanter	7	3 256 316	2 897 404
Sum bankinnskudd, kontanter og lignende		3 256 316	2 897 404
Sum omløpsmidler		4 102 192	3 880 939
SUM EIENDELER		4 277 968	4 100 659
BALANSE - EGENKAPITAL OG GJELD			
Egenkapital			
Innskutt egenkapital			
Aksjekapital	8, 9	100 000	100 000



Balanse

Beløp i: NOK	Note	2024	2023
Beholdning av egne aksjer	8		
Sum innskutt egenkapital		100 000	100 000
Opptjent egenkapital			
Annen egenkapital	9	3 742 759	3 452 270
Sum opptjent egenkapital		3 742 759	3 452 270
Sum egenkapital	9	3 842 759	3 552 270
Sum langsiktig gjeld		0	0
Kortsiktig gjeld			
Betalbar skatt	6	107 888	242 034
Skyldige offentlige avgifter		38 210	27 390
Kortsiktig gjeld til aksjonær		248 971	238 824
Annen kortsiktig gjeld		40 141	40 141
Sum kortsiktig gjeld		435 210	548 389
Sum gjeld		435 210	548 389
SUM EGENKAPITAL OG GJELD		4 277 968	4 100 659



Brønnøysundregistrene

ÅRSREGNSKAP FOR REGNSKAPSÅRET 2024 - GENERELL INFORMASJON

Journalnummer: 2025 541612

Enheten

Organisasjonsnummer: 981 347 889
Organisasjonsform: Aksjeselskap
Foretaksnavn: YOUNG NOUGATEERS AS
Forretningsadresse: Gabels gate 1
0272 OSLO

Regnskapsår

Årsregnskapets periode: 01.01.2024 - 31.12.2024

Konsern

Morselskap i konsern: Nei

Regnskapsregler

Regler for små foretak benyttet: Ja
Benyttet ved utarbeidelsen av
årsregnskapet til selskapet: Regnskapslovens alminnelige regler

Årsregnskapet fastsatt av kompetent organ

Bekreftet av representant for selskapet: Trond Lindheim
Dato for fastsettelse av årsregnskapet: 30.05.2025

Revisjon

Selskapet har besluttet at årsregnskapet
ikke skal revideres: Ja

Grunnlag for avgivelse

År 2024: Årsregnskap er elektronisk innlevert.
År 2023: Tall er hentet fra elektronisk innlevert årsregnskap fra 2024.

Det er ikke krav til at årsregnskapet m.v. som sendes til Regnskapsregisteret er undertegnet. Kontrollen på at dette er utført ligger hos revisor/enhetens øverste organ. Sikkerheten ivaretas ved at innsender har rolle/rettighet for innsending av årsregnskapet via Altinn, og ved at det bekreftes at årsregnskapet er fastsatt av kompetent organ.

Brønnøysundregistrene, 16.06.2025



Organisasjonsnr: 981 347 889
YOUNG NOUGATEERS AS

RESULTATREGNSKAP

Beløp i: NOK	Note	2024	2023
RESULTATREGNSKAP			
Inntekter			
Salgsinntekt		1 314 211	1 853 976
Sum inntekter		1 314 211	1 853 976
Kostnader			
Fremmedytelser			24 619
Lønnskostnad	2	419 755	283 556
Avskrivning på driftsmidler	3	43 944	54 930
Annen driftskostnad	2, 4	486 168	411 316
Sum kostnader		949 867	774 421
Driftsresultat		364 344	1 079 555
Finansinntekter og finanskostnader			
Annen renteinntekt		81 018	46 019
Annen finansinntekt	5	45 039	30 017
Verdiøkning markedsbaserte omløpsmidler	5		
Sum finansinntekter		126 057	76 036
Verdireduksjon markedsbaserte omløpsmidler	5	87 128	-93 471
Annen rentekostnad		1 780	114
Annen finanskostnad	5	3 116	46 435
Sum finanskostnader		92 024	-46 922
Netto finans		34 033	122 958
Resultat før skattekostnad		398 377	1 202 513
Skattekostnad	6	107 888	242 034
Årsresultat		290 489	960 479
Årsresultat etter minoritetsinteresser		290 489	960 479
Totalresultat		290 489	960 479
Overføringer og disponeringer			
Avsatt til annen egenkapital		290 489	960 479
Sum overføringer og disponeringer		290 489	960 479



Organisasjonsnr: 981 347 889
YOUNG NOUGATEERS AS

BALANSE

Beløp i: NOK	Note	2024	2023
BALANSE - EIENDELER			
Anleggsmidler			
Immaterielle eiendeler			
Varige driftsmidler			
Inventar og annet driftsløstøre	3	175 776	219 720
Sum varige driftsmidler		175 776	219 720
Sum anleggsmidler		175 776	219 720
Omløpsmidler			
Varer			
Fordringer			
Kundefordringer		80 183	160 325
Sum fordringer		80 183	160 325
Investeringer			
Markedsbaserte aksjer	5	765 693	823 210
Andre finansielle instrumenter			
Sum investeringer		765 693	823 210
Bankinnskudd, kontanter og lignende			
Bankinnskudd og kontanter	7	3 256 316	2 897 404
Sum bankinnskudd, kontanter og lignende		3 256 316	2 897 404
Sum omløpsmidler		4 102 192	3 880 939
SUM EIENDELER		4 277 968	4 100 659
BALANSE - EGENKAPITAL OG GJELD			
Egenkapital			
Innskutt egenkapital			
Aksjekapital	8, 9	100 000	100 000
Beholdning av egne aksjer	8		
Sum innskutt egenkapital		100 000	100 000
Opptjent egenkapital			
Annen egenkapital	9	3 742 759	3 452 270
Sum opptjent egenkapital		3 742 759	3 452 270
Sum egenkapital	9	3 842 759	3 552 270



Sum langsiktig gjeld		0	0
Kortsiktig gjeld			
Betalbar skatt		107 888	242 034
Skyldige offentlige avgifter	6	38 210	27 390
Kortsiktig gjeld til aksjonær		248 971	238 824
Annen kortsiktig gjeld		40 141	40 141
Sum kortsiktig gjeld		435 210	548 389
Sum gjeld		435 210	548 389
SUM EGENKAPITAL OG GJELD		4 277 968	4 100 659



Organisasjonsnr: 981 347 889
YOUNG NOUGATEERS AS

NOTEOPPLYSNINGER - SELSKAP - alle poster oppgitt i hele tall

Note
2

Antall årsverk i regnskapsåret
1.00

Sum Beløp

Balanseført verdi 31.12. Varige driftsmidler Immaterielle eiend.

Konsernregnskap

Morselskapet sitt navn

Forretningskontor for morselskapet

Begrunnelse for at datterselskap er utelatt fra konsolideringen

Samlet beløp - tilknyttet selskap Årets Fjorårets

Samlet beløp - foretak i samme konsern Årets Fjorårets

Samlet beløp - foretak i samme konsern Årets Fjorårets


Samlet beløp - felles kontrollert virksomhet Årets Fjorårets

Pantstillelse Beløp

Beholdning av egne aksjer Antall Pålydende Andel av aksjek.



 BankID Signing
Jon Rørmark
2025-06-04

 BankID Signing
Per Stian Rønningen
2025-06-04

 BankID Signing
Trond Lindheim
2025-06-04

Årsregnskap

2024

Young Nougateers AS

Org.nr.: 981 347 889



Young Nougateers AS

Resultatregnskap

 BankID Signing
Jon Rørmark
2025-06-04

 BankID Signing
Per Stian Rønningen
2025-06-04

 BankID Signing
Trond Lindheim
2025-06-04

Driftsinntekter og driftskostnader	Note	2024	2023
Salgsinntekt		<u>1 314 211</u>	<u>1 853 976</u>
Sum driftsinntekter		<u>1 314 211</u>	<u>1 853 976</u>
Fremmedytelser		0	24 619
Lønnskostnad	2	419 755	283 556
Avskrivning på driftsmidler	3	43 944	54 930
Annen driftskostnad	2, 4	<u>486 168</u>	<u>411 316</u>
Sum driftskostnader		<u>949 867</u>	<u>774 421</u>
Driftsresultat		<u>364 344</u>	<u>1 079 555</u>
Finansinntekter og finanskostnader			
Renteinntekter		81 018	46 019
Annen finansinntekt	5	45 039	30 017
Verdireduksjon markedsbaserte omløpsmidler	5	87 128	-93 471
Rentekostnader		1 780	114
Annen finanskostnad	5	<u>3 116</u>	<u>46 435</u>
Resultat av finansposter		<u>34 033</u>	<u>122 958</u>
Resultat før skattekostnad		398 377	1 202 513
Skattekostnad	6	<u>107 888</u>	<u>242 034</u>
Resultat		<u>290 489</u>	<u>960 479</u>
Årets resultat		<u>290 489</u>	<u>960 479</u>
Overføringer			
Avsatt til annen egenkapital		<u>290 489</u>	<u>960 479</u>
Sum overføringer		<u>290 489</u>	<u>960 479</u>




Young Nougateers AS

Balanse pr. 31. desember

Eiendeler	Note	2024	2023
Anleggsmidler			
Varige driftsmidler			
Inventar og annet driftsløsøre	3	<u>175 776</u>	<u>219 720</u>
Sum varige driftsmidler		<u>175 776</u>	<u>219 720</u>
Sum anleggsmidler		<u>175 776</u>	<u>219 720</u>
Omløpsmidler			
Fordringer			
Kundefordringer		<u>80 183</u>	<u>160 325</u>
Sum fordringer		<u>80 183</u>	<u>160 325</u>
Investeringer			
Markedsbaserte aksjer	5	<u>765 693</u>	<u>823 210</u>
Sum investeringer		<u>765 693</u>	<u>823 210</u>
Bankinnskudd og kontanter	7	3 256 316	2 897 404
Sum omløpsmidler		<u>4 102 192</u>	<u>3 880 939</u>
Sum eiendeler		<u>4 277 968</u>	<u>4 100 659</u>



 BankID Signing
Jon Rørmark
2025-06-04

 BankID Signing
Per Stian Rønningen
2025-06-04

 BankID Signing
Trond Lindheim
2025-06-04

Young Nougateers AS

Balanse pr. 31. desember

Egenkapital og gjeld	Note	2024	2023
Innskutt egenkapital			
Aksjekapital	8, 9	100 000	100 000
Sum innskutt egenkapital		100 000	100 000
Opptjent egenkapital			
Annen egenkapital	9	3 742 759	3 452 270
Sum opptjent egenkapital		3 742 759	3 452 270
Sum egenkapital	9	3 842 759	3 552 270
Gjeld			
Kortsiktig gjeld			
Betalbar skatt	6	107 888	242 034
Skyldige offentlige avgifter		38 210	27 390
Kortsiktig gjeld til aksjonær		248 971	238 824
Annen kortsiktig gjeld		40 141	40 141
Sum kortsiktig gjeld		435 210	548 389
Sum gjeld		435 210	548 389
Sum egenkapital og gjeld		4 277 968	4 100 659

Oslo, 30.05.2025
Styret i Young Nougateers AS

Trond Lindheim
styreleder

Jon Rørmark
styremedlem


Per Stian Rønningen
styremedlem



Young Nougateers AS

Noter til årsregnskapet for 2024

 BankID Signing
Jon Rørmark
2025-06-04

 BankID Signing
Per Stian Rønningen
2025-06-04

 BankID Signing
Trond Lindheim
2025-06-04

Note 1- Regnskapsprinsipper

Årsregnskapet er satt opp i samsvar med regnskapslovens bestemmelser og god regnskapsskikk for små foretak.

Salgsinntekter og kostnader

Inntektsføring skjer etter opptjeningsprinsippet, som normalt vil være leveringstidspunktet for varer og tjenester. Utgifter kostnadsføres i samme periode som tilhørende inntekt.

Hovedregel for vurdering og klassifisering av eiendeler og gjeld

Eiendeler bestemt til varig eie eller bruk i virksomheten er klassifisert som anleggsmidler. Anleggsmidler vurderes til anskaffelseskost, men nedskrives til virkelig verdi når verdifallet forventes ikke å være forbigående. Langsiktig gjeld balanseføres til nominelt beløp på etableringstidspunktet.

Øvrige eiendeler er klassifisert som omløpsmidler, og omfatter i likhet med kortsiktig gjeld poster som forfaller til betaling innen 1 år, samt poster som knytter seg til varekretsløpet. Omløpsmidler vurderes til laveste av anskaffelseskost og virkelig verdi. Kortsiktig gjeld balanseføres til nominelt beløp på etableringstidspunktet. Markedsbaserte aksjer verdsettes til virkelig verdi pr. 31.12

Valuta

Pengeposter i utenlandsk valuta omregnes til balansedagens kurs.

Varige driftsmidler

Varige driftsmidler avskrives over forventet økonomisk levetid. Avskrivningene er som hovedregel fordelt lineært over antatt økonomisk levetid.

Fordringer

Kundefordringer og andre fordringer oppføres til pålydende etter fradrag for avsetning til forventet tap. Avsetning til tap gjøres på grunnlag av en individuell vurdering av de enkelte fordringene. I tillegg gjøres det for øvrige kundefordringer en uspesifisert avsetning for å dekke antatt tap.

Skatt

Skattekostnaden i resultatregnskapet omfatter både periodens betalbare skatt og endring utsatt skatt med mindre annet er opplyst om i note. Utsatt skatt er beregnet med 22 % på grunnlag av de midlertidige forskjeller som eksisterer mellom regnskapsmessige og skattemessige verdier. Skatteøkende og skattereduserende midlertidige forskjeller er utlignet og nettoført.



Young Nougateers AS

Noter til årsregnskapet for 2024



Note 2 - Lønnskostnader, antall ansatte, mv.

Lønnskostnader	2024	2023
Lønninger	360 000	240 721
Arbeidsgiveravgift	59 755	42 835
Pensjonskostnader	0	0
Andre ytelser	0	0
Sum	419 755	283 556

Gjennomsnittlig antall årsverk: 1

Obligatorisk tjenestepensjon

Selskapet er ikke pliktig til å ha tjenestepensjonsordning etter lov om obligatorisk tjenestepensjon.

Revisor

Selskapet har fravalgt revisjon.

Note 3 - Varige driftsmidler

	Utstyr
Anskaffelseskost 01.01.2024	1 128 911
Tilgang	0
Avgang	0
Anskaffelseskost 31.12.2024	1 128 911
Akkumulerte avskrivninger 31.12.2024	- 953 135
Balanseført verdi pr. 31.12.2024	175 776
Årets avskrivninger	43 944
Avskrivningsplan	saldo
Økonomisk levetid	5-7 år



Young Nougateers AS

Noter til årsregnskapet for 2024

 BankID Signing
Jon Rørmark
2025-06-04

 BankID Signing
Per Stian Rønningen
2025-06-04

 BankID Signing
Trond Lindheim
2025-06-04

Note 4 - Leie lokaler fra aksjonær

Selskapet leier lokaler fra aksjonær til kr 210 207 i 2024. Leien er basert på takst for utleie av lokalene fra 2010 og leien justeres i henhold til KPI årlig. Selskapet mener at leienivå er i henhold til markedspris.

Note 5 - Markedsbaserte aksjer og verdipapirer

Selskap	Antall	Anskaffelseskost	Markedsverdi
GOLDEN OCEAN GROUP LIMITED	2 040	209 839	203 143
SCATEC SOLAR ASA	3 700	298 651	294 150
CONTEXTVISION AB	48 800	397 356	268 400
Sum		905 845	765 693

Fjorårets verdijustering reversert	53 024
Resultatført verdijustering 2024	- 140 152
Netto verdireduksjon 2024	-87 128

Selskapet har kjøpt og solgt aksjer og verdipapirer gjennom året. Total verdiendring per 31.12.2024 er kr -87 128.



Young Nougateers AS

Noter til årsregnskapet for 2024



Note 6 Skatt

Årets skattekostnad	2024	2023
Resultatført skatt på ordinært resultat:		
Betalbar skatt	107 888	242 034
Endring i utsatt skattefordel	0	0
Skattekostnad ordinært resultat	107 888	242 034
Skattepliktig inntekt:		
Resultat før skatt	398 377	1 202 513
Permanente forskjeller	92 024	-102 357
Skattepliktig inntekt	490 401	1 100 156
Betalbar skatt i balansen:		
Betalbar skatt på årets resultat	107 888	242 034
Sum betalbar skatt i balansen	107 888	242 034

Skatteeffekten av midlertidige forskjeller som har gitt opphav til utsatt skatt og utsatte skattefordeler, spesifisert på typer av midlertidige forskjeller

	2024	2023	Endring
Utsatt skatt (22 %)	0	0	0

Note 7 - Bundne midler

I posten inngår bundne bankinnskudd med kr 28 326, som er tilstrekkelig til dekning av skyldig skattetrekk kr 28 252, ved regnskapsårets utløp.



Young Nougateers AS

Noter til årsregnskapet for 2024



Note 8 Aksjonærer

Aksjekapitalen i Young Nougateers AS pr. 31.12 består av:

	Antall	Pålydende	Bokført
Ordinære aksjer	100	1 000,0	100 000
Sum	100		100 000

Eierstruktur

De største aksjonærene i % pr. 31.12 var:

	Ordinære	Eierandel	Stemmeandel
Trond Lindheim	100	100,0	100,0

Aksjer eiet av medlemmer i styret og daglig leder:

Navn	Verv	Ordinære
Trond Lindheim	styreleder	100
Totalt antall aksjer		100

Note 9- Egenkapital

	Aksjekapital	Annen EK	Sum
Egenkapital 1. januar 2024	100 000	3 452 270	3 552 270
Årets resultat		290 489	290 489
Egenkapital 31. desember 2024	100 000	3 742 759	3 842 759