



ÅRSREGNSKAPET FOR REGNSKAPSÅRET 2022 - GENERELL INFORMASJON

Enheten

Organisasjonsnummer:	926 410 903
Organisasjonsform:	Aksjeselskap
Foretaksnavn:	ZIRQ SOLUTIONS AS
Forretningsadresse:	Lysaker torg 35 1366 LYSAKER

Regnskapsår

Årsregnskapets periode:	01.01.2022 - 31.12.2022
-------------------------	-------------------------

Konsern

Morselskap i konsern:	Ja
Konsernregnskap lagt ved:	Nei

Regnskapsregler

Regler for små foretak benyttet:	Ja
Benyttet ved utarbeidelsen av årsregnskapet til selskapet:	Regnskapslovens alminnelige regler

Årsregnskapet fastsatt av kompetent organ

Bekreftet av representant for selskapet:	Inga Gjervik
Dato for fastsettelse av årsregnskapet:	14.06.2023

Grunnlag for avgivelse

År 2022: Årsregnskapet er elektronisk innlevert
År 2021: Tall er hentet fra elektronisk innlevert årsregnskap fra 2022

Det er ikke krav til at årsregnskapet m.v. som sendes til Regnskapsregisteret er undertegnet. Kontrollen på at dette er utført ligger hos revisor/enhetens øverste organ. Sikkerheten ivaretas ved at innsender har rolle/rettighet for innsending av årsregnskapet via Altinn, og ved at det bekreftes at årsregnskapet er fastsatt av kompetent organ.

Brønnøysundregistrene, 07.07.2024



Resultatregnskap

Beløp i: NOK	Note	2022	2021
RESULTATREGNSKAP			
Inntekter			
Salgsinntekt	1	10 757 720	
Sum inntekter		10 757 720	
Kostnader			
Lønnskostnad	2	11 845 882	372 726
Annen driftskostnad		3 495 773	4 724 017
Sum kostnader		15 341 655	5 096 743
Driftsresultat		-4 583 935	-5 096 743
Finansinntekter og finanskostnader			
Annen renteinntekt	3	27 715	
Annen finansinntekt	3	4 560 964	
Sum finansinntekter		4 588 678	
Annen rentekostnad	3		
Annen finanskostnad	3	4 744	
Sum finanskostnader		4 744	
Netto finans		4 583 935	
Ordinært resultat før skattekostnad		0	-5 096 743
Skattekostnad på resultat	4		
Ordinært resultat etter skattekostnad		0	-5 096 743
Årsresultat	5	0	-5 096 743
Årsresultat etter minoritetsinteresser			-5 096 743
Totalresultat			-5 096 743
Overføringer og disponeringer			
Avgitt konsernbidrag			5 122 305
Udekket tap			-3 969 836



Resultatregnskap

Beløp i: NOK	Note	2022	2021
Overført fra annen egenkapital			-6 249 212
Sum overføringer og disponeringer			-5 096 743



Balanse

Beløp i: NOK	Note	2022	2021
BALANSE - EIENDELER			
Anleggsmidler			
Immaterielle eiendeler			
Utsatt skattefordel	4		
Varige driftsmidler			
Driftsløsøre, inventar o.a. utstyr	6	327 723	
Sum varige driftsmidler		327 723	
Finansielle anleggsmidler			
Investering i datterselskap	7	124 320 701	124 320 701
Investering i annet foretak i samme konsern	7		
Lån til foretak i samme konsern	8, 9		
Lån til tilknyttet selskap og felles kontrollert virksomhet	8		
Andre langsiktige fordringer	10		
Sum finansielle anleggsmidler		124 320 701	124 320 701
Sum anleggsmidler		124 648 424	124 320 701
Omløpsmidler			
Varer			
Fordringer			
Kundefordringer	9, 10	173 720	
Andre kortsiktige fordringer	10	165 768	672 616
Konsernfordringer	8	19 932 104	161
Sum fordringer		20 271 592	672 776
Investeringer			
Aksjer og andeler i foretak i samme konsern	7		
Bankinnskudd, kontanter og lignende			
Bankinnskudd, kontanter o.l.	11	374 418	
Sum bankinnskudd, kontanter og lignende		374 418	
Sum omløpsmidler		20 646 010	672 776



Balanse

Beløp i: NOK	Note	2022	2021
SUM EIENDELER		145 294 434	124 993 477
BALANSE - EGENKAPITAL OG GJELD			
Egenkapital			
Innskutt egenkapital			
Aksjekapital	12	767 086	767 086
Overkurs		123 583 615	123 583 615
Ikke registrert kapitalforhøyelse		19 754 761	
Annen innskutt egenkapital	5	-25 562	-25 562
Sum innskutt egenkapital		144 079 900	124 325 139
Opptjent egenkapital			
Ikke-registrert kapitalforhøyelse	5		
Annen egenkapital	5		
Udisponert resultat			
Udekket tap	5	5 096 743	5 096 743
Sum opptjent egenkapital		-5 096 743	-5 096 743
Sum egenkapital		138 983 157	119 228 396
Gjeld			
Langsiktig gjeld			
Utsatt skatt	4		
Annen langsiktig gjeld			
Gjeld til kredittinstitusjoner	10		
Langsiktig konserngjeld	10		
Sum langsiktig gjeld		0	0
Kortsiktig gjeld			
Leverandørgjeld	9	801 132	5 664 144
Betalbar skatt	4		
Skyldig offentlige avgifter		659 598	
Annen kortsiktig gjeld	9	4 850 547	100 937
Sum kortsiktig gjeld		6 311 277	5 765 081



Balanse

Beløp i: NOK	Note	2022	2021
Sum gjeld		6 311 277	5 765 081
SUM EGENKAPITAL OG GJELD		145 294 434	124 993 477



Brønnøysundregistrene

ÅRSREGNSKAP FOR REGNSKAPSÅRET 2022 - GENERELL INFORMASJON

Journalnummer: 2023 533740

Enheten

Organisasjonsnummer: 926 410 903
Organisasjonsform: Aksjeselskap
Foretaksnavn: ZIRQ SOLUTIONS AS
Forretningsadresse: Lysaker torg 35
1366 LYSAKER

Regnskapsår

Årsregnskapets periode: 01.01.2022 - 31.12.2022

Konsern

Morselskap i konsern: Ja
Konsernregnskap lagt ved: Nei

Regnskapsregler

Regler for små foretak benyttet: Ja
Benyttet ved utarbeidelsen av
årsregnskapet til selskapet: Regnskapslovens alminnelige regler

Årsregnskapet fastsatt av kompetent organ

Bekreftet av representant for selskapet: Inga Gjervik
Dato for fastsettelse av årsregnskapet: 14.06.2023

Grunnlag for avgivelse

År 2022: Årsregnskap er elektronisk innlevert.
År 2021: Tall er hentet fra elektronisk innlevert årsregnskap fra 2022.

Det er ikke krav til at årsregnskapet m.v. som sendes til Regnskapsregisteret er undertegnet. Kontrollen på at dette er utført ligger hos revisor/enhetens øverste organ. Sikkerheten ivaretas ved at innsender har rolle/rettighet for innsending av årsregnskapet via Altinn, og ved at det bekreftes at årsregnskapet er fastsatt av kompetent organ.

Brønnøysundregistrene, 01.07.2023



Organisasjonsnr: 926 410 903
ZIRQ SOLUTIONS AS

RESULTATREGNSKAP

Beløp i: NOK	Note	2022	2021
RESULTATREGNSKAP			
Inntekter			
Salgsinntekt	1	10 757 720	
Sum inntekter		10 757 720	
Kostnader			
Lønnskostnad	2	11 845 882	372 726
Annen driftskostnad		3 495 773	4 724 017
Sum kostnader		15 341 655	5 096 743
Driftsresultat		-4 583 935	-5 096 743
Finansinntekter og finanskostnader			
Annen renteinntekt	3	27 715	
Annen finansinntekt	3	4 560 964	
Sum finansinntekter		4 588 678	
Annen rentekostnad	3		
Annen finanskostnad	3	4 744	
Sum finanskostnader		4 744	
Netto finans		4 583 935	
Ordinært resultat før skattekostnad		0	-5 096 743
Skattekostnad på resultat	4		
Ordinært resultat etter skattekostnad		0	-5 096 743
Årsresultat	5	0	-5 096 743
Årsresultat etter minoritetsinteresser			-5 096 743
Totalresultat			-5 096 743
Overføringer og disponeringer			
Avgitt konsernbidrag			5 122 305
Udekket tap			-3 969 836
Overført fra annen egenkapital			-6 249 212
Sum overføringer og disponeringer			-5 096 743



Organisasjonsnr: 926 410 903
ZIRQ SOLUTIONS AS

BALANSE

<u>Beløp i: NOK</u>	<u>Note</u>	<u>2022</u>	<u>2021</u>
BALANSE - EIENDELER			
Anleggsmidler			
Immaterielle eiendeler			
Utsatt skattefordel	4		
Varige driftsmidler			
Driftsløsøre, inventar o. a. utstyr	6	327 723	
Sum varige driftsmidler		327 723	
Finansielle anleggsmidler			
Investering i datterselskap	7	124 320 701	124 320 701
Investering i annet foretak i samme konsern	7		
Lån til foretak i samme konsern	8, 9		
Lån til tilknyttet selskap og felles kontrollert virksomhet	8		
Andre langsiktige fordringer	10		
Sum finansielle anleggsmidler		124 320 701	124 320 701
Sum anleggsmidler		124 648 424	124 320 701
Omløpsmidler			
Varer			
Fordringer			
Kundefordringer	9, 10	173 720	
Andre kortsiktige fordringer	10	165 768	672 616
Konsernfordringer	8	19 932 104	161
Sum fordringer		20 271 592	672 776
Investeringer			
Aksjer og andeler i foretak i samme konsern	7		
Bankinnskudd, kontanter og lignende			
Bankinnskudd, kontanter o. l.	11	374 418	
Sum bankinnskudd, kontanter og lignende		374 418	
Sum omløpsmidler		20 646 010	672 776



SUM EIENDELER		145 294 434	124 993 477
BALANSE - EGENKAPITAL OG GJELD			
Egenkapital			
Innskutt egenkapital			
Aksjekapital	12	767 086	767 086
Overkurs		123 583 615	123 583 615
Ikke registrert kapitalforhøyelse		19 754 761	
Annen innskutt egenkapital	5	-25 562	-25 562
Sum innskutt egenkapital		144 079 900	124 325 139
Opptjent egenkapital			
Ikke-registrert kapitalforhøyelse	5		
Annen egenkapital	5		
Udisponert resultat			
Udekket tap	5	5 096 743	5 096 743
Sum opptjent egenkapital		-5 096 743	-5 096 743
Sum egenkapital		138 983 157	119 228 396
Gjeld			
Langsiktig gjeld			
Utsatt skatt	4		
Annen langsiktig gjeld			
Gjeld til kredittinstitusjoner	10		
Langsiktig konserngjeld	10		
Sum langsiktig gjeld		0	0
Kortsiktig gjeld			
Leverandørgjeld	9	801 132	5 664 144
Betalbar skatt	4		
Skyldig offentlige avgifter		659 598	
Annen kortsiktig gjeld	9	4 850 547	100 937
Sum kortsiktig gjeld		6 311 277	5 765 081
Sum gjeld		6 311 277	5 765 081
SUM EGENKAPITAL OG GJELD		145 294 434	124 993 477



Organisasjonsnr: 926 410 903
ZIRQ SOLUTIONS AS

NOTEOPPLYSNINGER - SELSKAP - alle poster oppgitt i hele tall

Note

Antall årsverk i regnskapsåret
3.00

Sum Beløp

Balanseført verdi 31.12. Varige driftsmidler Immaterielle eiend.

Konsernregnskap

Morselskapet sitt navn

Forretningskontor for morselskapet

Begrunnelse for at datterselskap er utelatt fra konsolideringen

Samlet beløp - tilknyttet selskap Årets Fjorårets

Samlet beløp - foretak i samme konsern Årets Fjorårets

Samlet beløp - foretak i samme konsern Årets Fjorårets

Samlet beløp - felles kontrollert virksomhet Årets Fjorårets

Pantstillelse Beløp

Beholdning av egne aksjer Antall Pålydende Andel av aksjek.



Årsberetning 2022

ZIRQ SOLUTIONS AS

Virksomhetens art og hvor den drives

Zirq Solutions AS er et holdingselskap for næringsvirksomhet innenfor miljøsanering av returprodukter og konsulenttjenster. Selskapets hovedkontor ligger på Lysaker Torg 35, Bærum.

Zirq Solutions AS eier 100% av Zirq Cables AS.

Rettsvisende oversikt over utvikling og resultat

Selskapet ble stiftet i 2021, og på slutten av samme år overtok selskapet alle aksjene i datterselskapet Zirq Cables AS.

Omsetningen i selskapet har endret seg fra NOK 0 til NOK 10 757 720 i 2022. Årsresultatet ble i 2022 MNOK 0 imot MNOK -5,1 i 2021. Selskapet har i 2022 solgt konsulenttjenester til datterselskapene.

Samlet kontantstrøm fra driften i selskapet var på MNOK -3,7, mens driftsresultatet for selskapet utgjorde MNOK -4,6.

Selskapets bankkonto er en underkonto i et konsernkontosystem. Bankinnskudd/kassakreditt på underkonto i konsernsystemet føres som mellomværende med datterselskap. Selskapet har innestående midler på konsernkonto per 31.12.22

Selskapets kortsiktige gjeld utgjorde pr. 31.12.2022 MNOK 6,3.

Totalkapitalen var ved utgangen av året MNOK 145,3, sammenlignet med MNOK 125 året før.

Styret mener at årsregnskapet gir et rettsvisende bilde av selskapets eiendeler og gjeld, finansielle stilling og resultat.

Finansiell risiko

Selskapets markedsrisiko anses for å være lav, da selskapet kun vil ha salg til datterselskapene. Styret vil jevnlig følge med på markedsutviklingen i datterselskapene for å vurdere om det må gjøres tiltak der.

Kredittrisikoen er knyttet opp mot kunderfordringer. Selskapet handler kun med selskaper i samme konsern, og risikoen for tap på disse anses for å være svært lav.

Selskapet er en del av konsernkontoordning og dekkes således indirekte av konsernets kapitalstruktur og garantier. Likviditetsrisikoen anses på bakgrunn av overnevnte som lav.

Fortsatt drift

Årsregnskapet for 2022 er satt opp under forutsetning av fortsatt drift. Det bekreftes herved at forutsetningen for fortsatt drift er til stede. Både selskapet og underliggende selskaper er deltakere i konsernets konsernkontoordning som sikrer at selskapene vil ha tilfredsstillende likviditet ved midlertidig reduksjon i aktivitet. Etter styrets oppfatning gir det avlagt resultatregnskapet, balanser og noter fyllestgjørende informasjon om selskapets drift og stilling ved årsskiftet. Styret vil presisere at det normalt er betydelig usikkerhet knyttet til vurderinger av fremtidige forhold.

Arbeidsmiljø

Selskapet har hatt 3 ansatte i 2022, 2 kvinner og en mann. Arbeidsmiljøet betraktes som godt, og det iverksettes løpende tiltak for forbedringer.

Skader og uhell

Selskapet jobber kontinuerlig med risiko og sikkerhetskultur gjennom sine selskaper.

Likestilling

Selskapet har hatt 3 ansatte i 2022, 2 kvinner og en mann – som alle har jobbet fulltid. Styret består av fire menn. Selskapet har som policy at det ikke skal forekomme forskjellsbehandling grunnet kjønn i saker som for eksempel lønn, avansement og rekruttering.



Se for øvrig redegjørelse vedrørende likestilling publisert på NG Group sin hjemmeside (www.nggroup.no).

Tiltak for å hindre diskriminering mv.

Bedriften arbeider aktivt for å fremme likestilling, sikre like muligheter og rettigheter og hindre diskriminering på grunn av etnisitet, nasjonal opprinnelse, avstamning, hudfarge, språk, religion og livssyn.

Åpenhetsloven

Åpenhetsloven er beskrevet i bærekraftsrapporten til NG Group som er publisert på NG Group sin hjemmeside (www.nggroup.no).

Ytre miljø

Selskapets forurensere ikke det ytre miljø.

Opplysninger om forsikring av styrets medlemmer og daglig leder

Det er tegnet ansvarsforsikring for styrets medlemmer og ledende ansatte i virksomheten. Forsikringstaker er Norsk Gjenvinning Norge AS, på vegne av selskap i konsernet. Forsikringen gjelder krav vedrørende forsikredes personlige erstatningsansvar for rene tingskade som er påført i egenskap av styremedlemmer eller ledende ansatte i selskapets virksomhet. Forsikringen gir beskyttelse når det reises erstatningskrav mot sikrede som følge av en faktisk eller påstått feil/unnlattelse som han har pådratt seg som følge av sitt oppdrag for konsernet. Forsikringen dekker både skader/ansvar og forsvarskostnader opp til en total årlig sum på 100 millioner SEK. Et eksempel på unntak i forsikringen er en forsettlig straffbar handling.

Redegjørelse for årsregnskapet og resultatdisponering

Etter styrets oppfatning gir fremlagt resultatregnskap og balanse med noter uttrykk for virksomhetens resultat for 2022 og økonomiske stilling ved årsskiftet.

Det er ikke inntrådt forhold etter regnskapsårets slutt som er av betydning for bedømmelsen av regnskapet.

Virksomheten har for 2022 ikke hatt noe overskudd/underskudd.

Oslo, 14.06.2023

Espen Krey Brettås
Styremedlem

Rolf Bergerud Næslund
Styremedlem

Claes L. D. Merborn
Styremedlem

Thomas Mørch
Daglig leder

Bjørn Arve Ofstad
Styreleder



Årsregnskap 2022

Zirq Solutions AS

Org.nr.:926 410 903



Resultatregnskap

Zirq Solutions AS

Driftsinntekter og driftskostnader	Note	2022	2021
Salgsinntekt	1	10 757 720	0
Sum driftsinntekter		10 757 720	0
Lønnskostnad	2	11 845 882	372 726
Annen driftskostnad		3 495 773	4 724 017
Sum driftskostnader		15 341 655	5 096 743
Driftsresultat		-4 583 935	-5 096 743
Annen renteinntekt	3	27 715	0
Annen finansinntekt	3	4 560 964	0
Annen finanskostnad	3	4 744	0
Resultat av finansposter		4 583 935	0
Resultat før skattekostnad		0	-5 096 743
Resultat		0	-5 096 743
Årsresultat	5	0	-5 096 743
Overføringer			
Avsatt konsernbidrag		0	5 122 305
Overført til udekket tap		0	3 969 836
Overført fra annen egenkapital		0	6 249 212
Sum overføringer		0	-5 096 743



Balanse

Zirq Solutions AS

Eiendeler	Note	2022	2021
Anleggsmidler			
Driftsløsøre, inventar o.a. utstyr	6	327 723	0
Sum varige driftsmidler		327 723	0
Finansielle anleggsmidler			
Investeringer i datterselskap	7	124 320 701	124 320 701
Sum finansielle anleggsmidler		124 320 701	124 320 701
Sum anleggsmidler		124 648 424	124 320 701
Fordringer			
Kundefordringer	9, 10	173 720	0
Andre kortsiktige fordringer	10	165 768	672 616
Konsernfordringer	8	19 932 104	161
Sum fordringer		20 271 592	672 776
Bankinnskudd, kontanter o.l.	11	374 418	0
Sum omløpsmidler		20 646 010	672 776
Sum eiendeler		145 294 434	124 993 477




Balanse


Zirq Solutions AS


Egenkapital og gjeld	Note	2022	2021
Egenkapital			
Innskutt egenkapital			
Aksjekapital	12	767 086	767 086
Overkurs		123 583 615	123 583 615
Annen innskutt egenkapital	5	-25 562	-25 562
Ikke-registrert kapitalforhøyelse		19 754 761	0
Sum innskutt egenkapital		144 079 900	124 325 139
Opptjent egenkapital			
Udekket tap	5	-5 096 743	-5 096 743
Sum opptjent egenkapital		-5 096 743	-5 096 743
Sum egenkapital		138 983 157	119 228 396
Gjeld			
Kortsiktig gjeld			
Leverandørgjeld	9	801 132	5 664 144
Skyldig offentlige avgifter		659 598	0
Annen kortsiktig gjeld	9	4 850 547	100 937
Sum kortsiktig gjeld		6 311 277	5 765 081
Sum gjeld		6 311 277	5 765 081
Sum egenkapital og gjeld		145 294 434	124 993 477


Styret i Zirq Solutions AS


Bjørn Arve Orstad
styreleder


Rolf Bergerud Næslund
styremedlem


Claes Lennart Daniel Merborn
styremedlem


Espen Krey Brettås
styremedlem


Thomas Mørch
Daglig leder



Kontantstrømoppstilling

Zirq Solutions AS

	2022	2021
Kontantstrømmer fra operasjonelle aktiviteter		
Resultat før skattekostnad	0	-5 096 743
Endring i kundefordringer	4 575 890	-571 679
Endring i vareleverandørgjeld	-4 863 012	5 664 144
Endring i andre tidsavgrensningsposter	-3 390 911	0
Netto kontantstrøm fra operasjonelle aktiviteter	-3 678 033	-4 277
Kontantstrøm fra investeringsaktiviteter		
Utbetalinger ved kjøp av varige driftsmidler	-327 723	0
Utbetalinger ved kjøp av aksjer, obligas. / konsernbidrag til DS	0	-124 320 701
Netto kontantstrøm fra investeringsaktiviteter	-327 723	-124 320 701
Kontantstrømmer fra finansieringsaktiviteter		
Utbetalinger gjeld konsernselskaper	-15 374 587	-161
Innbetalinger av egenkapital	19 754 761	124 320 701
Innbetaling av aksjekapital ved stiftelse	0	30 000
Utbetalinger av stiftelseskostnader	0	-25 562
Netto kontantstrømmer fra finansieringsaktiviteter	4 380 174	124 324 978
Netto kontantstrøm for perioden	374 418	0
Konter og kontantekvivalenter ved periodens begynnelse	0	0
Konter og kontantekvivalenter ved periodens slutt	374 418	0
Denne består av:		
Bankinnskudd m.v.	374 418	0



Regnskapsprinsipper

Årsregnskapet er avlagt etter regnskapsskikk for øvrige foretak. Årsregnskapet er satt opp i samsvar med regnskapsloven og god regnskapsskikk.

Bruk av estimater

I utarbeidelse av årsregnskapet har man brukt estimater og forutsetninger som har påvirket resultatregnskapet og verdsettelsen av eiendeler og gjeld, samt usikre eiendeler og forpliktelser på balansedagen i henhold til god regnskapsskikk. Områder som i stor grad inneholder slike skjønsmessige vurderinger, høy grad av kompleksitet, eller områder hvor forutsetninger og estimater er vesentlige for årsregnskapet, er beskrevet i notene.

Valuta

Transaksjoner i utenlandsk valuta omregnes til kursen på transaksjonstidspunktet. Pengeposter i utenlandsk valuta omregnes til norske kroner ved å benytte balansedagens kurs. Ikke-pengeposter som måles til historisk kurs uttrykt i utenlandsk valuta, omregnes til norske kroner ved å benytte valutakursen på transaksjonstidspunktet. Ikke-pengeposter som måles til virkelig verdi uttrykt i utenlandsk valuta, omregnes til valutakursen fastsatt på måletidspunktet. Valutakursendringer resultatføres løpende i regnskapsperioden under andre finansposter.

Inntekter

Tjenester inntektsføres etter hvert som de leveres.

Skatt

Skattekostnaden i resultatregnskapet omfatter både periodens betalbare skatt og endring i utsatt skatt. Utsatt skatt er beregnet med 22% på grunnlag av de midlertidige forskjeller som eksisterer mellom regnskapsmessige og skattemessige verdier, samt ligningsmessig underskudd til fremføring ved utgangen av regnskapsåret. Skatteøkende og skattereduserende midlertidige forskjeller som reverserer eller kan reverseres i samme periode er utlignet og nettoført. Netto utsatt skattefordel balanseføres i den grad det er sannsynlig at denne kan bli utnyttet.

Klassifisering av balanseposter

Eiendeler bestemt til varig eie eller bruk klassifiseres som anleggsmidler. Eiendeler som er tilknyttet varekretsløpet klassifiseres som omløpsmidler. Fordringer for øvrig klassifiseres som omløpsmidler hvis de skal tilbakebetales innen ett år. For gjeld legges analoge kriterier til grunn. Første års avdrag på langsiktige fordringer og langsiktig gjeld klassifiseres likevel ikke som omløpsmiddel og kortsiktig gjeld.

Anskaffelseskost

Anskaffelseskost for eiendeler omfatter kjøpesummen, med fradrag for bonuser, rabatter og lignende, og med tillegg for kjøpsutgifter (frakt, toll, offentlige avgifter som ikke refunderes og andre direkte kjøpsutgifter). Ved kjøp i utenlandsk valuta balanseføres eiendelen til kursen på transaksjonstidspunktet. For varige driftsmidler og immaterielle eiendeler omfatter anskaffelseskost også direkte utgifter for å klargjøre eiendelen for bruk, for eksempel utgifter til testing av eiendelen.

Varige driftsmidler

Varige driftsmidler balanseføres og avskrives lineært til restverdi over driftsmidlenes forventede utnyttbare levetid. Ved endring i avskrivningsplan fordeles virkningen over gjenværende avskrivningstid ("knekkpunktmetoden"). Vedlikehold av driftsmidler kostnadsføres løpende som driftskostnader. Påkostninger og forbedringer tillegges driftsmidlets kostpris og avskrives i takt med driftsmidlet. Skillet mellom vedlikehold og påkostning/forbedring regnes i forhold til driftsmidlets stand på anskaffelsestidspunktet.

Datterselskap og tilknyttet selskap

Datterselskap og tilknyttede selskaper vurderes etter kostmetoden i selskapsregnskapet. Investeringen er vurdert til anskaffelseskost for aksjene med mindre nedskrivning har vært nødvendig. Det er foretatt nedskrivning til virkelig verdi når verdifall skyldes årsaker som ikke kan forventes å være forbigående og det må anses nødvendig etter god regnskapsskikk. Nedskrivninger er reversert når grunnlaget for nedskrivning ikke lenger er til stede.

Utbytte, konsernbidrag og andre utdelinger fra datterselskap er inntektsført samme år som det er avsatt i givers regnskap. Overstiger utbytte / konsernbidraget andelen av opptjent resultat etter anskaffelsestidspunktet, representerer den overskytende del tilbakebetaling av investert kapital, og utdelingene er fratrukket investeringens verdi i balansen til morselskapet.

**Fordringer**

Kundefordringer og andre fordringer oppføres til pålydende etter fradrag for avsetning til forventet tap. Avsetning til tap gjøres på grunnlag av en individuell vurdering av de enkelte fordringene. For øvrige kundefordringer utføres en uspesifisert avsetning for å dekke forventet tap på krav.

Kontantstrømoppstilling

Kontantstrømoppstillingen er utarbeidet etter den indirekte metoden. Kontanter og kontantekvivalenter omfatter kontanter, bankinnskudd og andre kortsiktige, likvide plasseringer.



Note 1 Driftsinntekter

	2022	2021
Konserntjenester	10 757 720	0
Sum	10 757 720	0

Geografisk fordeling

Norge	5 465 720	0
Danmark	5 292 000	0
Sum	10 757 720	0

Note 2 Lønnskostnader, antall ansatte, godtgjørelser, lån til ansatte mm.

Lønnskostnader	2022	2021
Lønninger	10 266 754	0
Arbeidsgiveravgift	916 173	0
Pensjonskostnader	85 611	0
Andre ytelser	577 343	372 726
Sum	11 845 882	372 726

Sysselsatte årsverk	3	1
---------------------	---	---

Ytelser til ledende personer

	Daglig leder	Styret
Lønn/styrehonorar	1 908 673	1 317 248
Pensjonsutgifter	0	0
Annen godtgjørelse	38 069	4 392
Sum	1 946 742	1 321 640

Selskapets pensjonsordninger tilfredsstiller kravene i lov om obligatorisk tjenestepensjon.

Det er ikke gitt lån/sikkerhetsstillelse til daglig leder, styrets leder eller andre nærstående parter.

Kostnadsført godtgjørelse til revisor	2022	2021
Lovpålagt revisjon (inkl. teknisk bistand med årsregnskap)	54 500	0
Andre attestasjonstjenester	0	0
Skatterådgivning (inkl. teknisk bistand med ligningspapirer)	0	0
Sum	54 500	0

Note 3 Finansinntekter og finanskostnader

Finansinntekter	2022	2021
Annen renteinntekt	27 715	0
Valutagevinst (agio)	3 607	0
Mottatt konsernbidrag	4 557 356	0
Sum finansinntekter	4 588 678	0

Finanskostnader	2022	2021
Valutatap (disagio)	4 744	0
Sum finanskostnader	4 744	0



Note 4 Skatt

Skatteeffekten av midlertidige forskjeller og underskudd til fremføring som har gitt opphav til utsatt skatt og utsatte skattefordeler, spesifisert på typer av midlertidige forskjeller:

	2022	2021	Endring
Utsatt skattefordel (22 %)	0	0	0
Årets skattekostnad	2022	2021	
Skattepliktig inntekt:			
Ordinært resultat før skatt	0	-5 096 743	
Permanente forskjeller	-4 557 356	-25 562	
Mottatt konsernbidrag	4 557 356	5 122 305	
Skattepliktig inntekt	0	0	
Resultatført skatt på ordinært resultat:			
Betalbar skatt	0	0	
Endring i utsatt skattefordel	0	0	
Skattekostnad ordinært resultat	0	0	
Betalbar skatt i balansen:			
Betalbar skatt på årets resultat	-1 002 618	-1 126 907	
Betalbar skatt på mottatt konsernbidrag	1 002 618	1 126 907	
Sum betalbar skatt i balansen	0	0	

Note 5 Egenkapital

	Aksje- kapital	Overkurs	Annen innskutt egenkapital	Ikke-registrert kapital- forhøyelse	Annen opptjent egenkapital	Sum egenkapital
Egenkapital 01.01.2022	767 086	123 583 615	-25 562		-5 096 743	119 228 396
Årets resultat	0	0	0		0	0
Kapitalendring	0	0	0	19 754 761	0	19 754 761
Egenkapital 31.12.2022	767 086	123 583 615	-25 562	19 754 761	-5 096 743	138 983 157

Note 6 Varige driftsmidler

	Driftsløsøre	Sum
Anskaffelseskost 01.01.2022	0	0
Tilgang	327 723	327 723
Avgang	0	0
Anskaffelseskost 31.12.2022	327 723	327 723
Akkumulerte avskrivninger	0	0
Bokført verdi per 31.12.2022	327 723	327 723
Årets avskrivninger	0	0

Selskapet har ikke tatt i bruk kjøpt driftsmiddel og det er derfor ikke bokført avskrivninger.



Note 7 Datterselskap, tilknyttet selskap og felleskontrollert virksomhet

Investeringene i datterselskap regnskapsføres etter kostmetoden.

Datterselskap	Forretningskontor	Stemme- /eierandel	Egenkapital siste år	Resultat siste år
Zirq Cables AS	Tønsberg, Norge	100%	94 571 699	22 782 453
Zirq Medical A/S	Stenlille, Danmark	100%	901 918	-7 392 140

Note 8 Transaksjoner med nærstående

Ytelser til ledende ansatte er omtalt i note 2, og mellomværende med konsernselskaper er omtalt i note9.

Selskapets transaksjoner med nærstående parter: 2022

a) Salg av varer og tjenester

Salg av tjenester	
- Datterselskaper	10 757 720

b) Kjøp av varer og tjenester

Kjøp av tjenester	
- Morselskap	442 992
- Datterselskap	360 000

Note 9 Mellomværende med selskap i samme konsern m.v.

	Fordring konsernkonto		Andre fordringer	
	2022	2021	2022	2021
Foretak i samme konsern	15 374 748	161	4 557 356	161
Sum	15 374 748	161	4 557 356	161

	Leverandørgjeld		Kundefordringer	
	2022	2021	2022	2021
Foretak i samme konsern	144 756	2 329 435	173 720	0
Sum	144 756	2 329 435	173 720	0

Note 10 Fordringer og gjeld

Spesifikasjon	2022	2021
Fordringer med forfall senere enn 1 år	0	0
Gjeld med forfall senere enn 5 år	0	0
	0	0



Note 11 Bundne bankinnskudd, trekkrettigheter

	2022	2021
Bundne bankinnskudd		
Skattetrekkkonto	374 418	0
Trekkrettigheter	2022	2021
Ubenyttet kassekreditt	0	0

Selskapet inngår i konsernkontoordningen til Zirq Cables AS, fordring på konsernkonto er opplyst i note 10.

Note 12 Aksjekapital og aksjonærinformasjon

Ng Topco AS har forretningskontor i Lysaker torg 35,1366 LYSAKER, hvor en kan få utlevert konsernregnskap der selskapet inngår.

Aksjekapitalen på kr. 767 086 består av 792 342 aksjer á kr. 1.

Oversikt over de største aksjonærene	Antall	Eierandel
Norsk Gjennvinning Norge AS	612 242	77,27%
RBN Holding AS	88 290	11,14%
OPN Holding AS	44 157	5,57%
CEVI Holding ApS	24 367	3,08%
Næslund Metal Trading AS	15 521	1,96%
G9 Holding AS	2 375	0,30%
Zulla Aps	2 133	0,27%
Sortiset, Rune	1 043	0,13%
Hanlea Holding ApS	889	0,11%
Lys I Mørchet AS	695	0,09%
Lasse Isaksen	500	0,06%
Kristine Ingeleiv Laake-Bjurquist	130	0,02%
Sum	792 342	100%



Til generalforsamlingen i Zirq Solutions AS

Uavhengig revisors beretning

Konklusjon

Vi har revidert årsregnskapet for Zirq Solutions AS som består av balanse per 31. desember 2022, resultatregnskap og kontantstrømpoppstilling for regnskapsåret avsluttet per denne datoen og noter til årsregnskapet, herunder et sammendrag av viktige regnskapsprinsipper.

Etter vår mening

- oppfyller årsregnskapet gjeldende lovkrav, og
- gir årsregnskapet et rettviseende bilde av selskapets finansielle stilling per 31. desember 2022, og av dets resultater og kontantstrømmer for regnskapsåret avsluttet per denne datoen i samsvar med regnskapslovens regler og god regnskapsskikk i Norge.

Grunnlag for konklusjonen

Vi har gjennomført revisjonen i samsvar med International Standards on Auditing (ISA-ene). Våre oppgaver og plikter i henhold til disse standardene er beskrevet nedenfor under *Revisors oppgaver og plikter ved revisjonen av årsregnskapet*. Vi er uavhengige av selskapet i samsvar med kravene i relevante lover og forskrifter i Norge og International Code of Ethics for Professional Accountants (inkludert internasjonale uavhengighetsstandarder) utstedt av International Ethics Standards Board for Accountants (IESBA-reglene), og vi har overholdt våre øvrige etiske forpliktelser i samsvar med disse kravene. Innhentet revisjonsbevis er etter vår vurdering tilstrekkelig og hensiktsmessig som grunnlag for vår konklusjon.

Øvrig informasjon

Styret og daglig leder (ledelsen) er ansvarlige for informasjonen i årsberetningen. Øvrig informasjon omfatter informasjon i årsrapporten bortsett fra årsregnskapet og den tilhørende revisjonsberetningen. Vår konklusjon om årsregnskapet ovenfor dekker ikke informasjonen i årsberetningen.

I forbindelse med revisjonen av årsregnskapet er det vår oppgave å lese årsberetningen. Formålet er å vurdere hvorvidt det foreligger vesentlig inkonsistens mellom årsberetningen og årsregnskapet og den kunnskap vi har opparbeidet oss under revisjonen av årsregnskapet, eller hvorvidt informasjon i årsberetningen ellers fremstår som vesentlig feil. Vi har plikt til å rapportere dersom årsberetningen fremstår som vesentlig feil. Vi har ingenting å rapportere i så henseende.

Basert på kunnskapen vi har opparbeidet oss i revisjonen, mener vi at årsberetningen

- er konsistent med årsregnskapet og
- inneholder de opplysninger som skal gis i henhold til gjeldende lovkrav.

Ledelsens ansvar for årsregnskapet

Ledelsen er ansvarlig for å utarbeide årsregnskapet og for at det gir et rettviseende bilde i samsvar med regnskapslovens regler og god regnskapsskikk i Norge. Ledelsen er også ansvarlig for slik

PricewaterhouseCoopers AS, Tassebekkveien 354, 3160 Stokke, Postboks 211 Sentrum, 0103 Oslo
T: 02316, org. no.: 987 009 713 MVA, www.pwc.no
Statsautoriserte revisorer, medlemmer av Den norske Revisorforening og autorisert regnskapsførerselskap



internkontroll som den finner nødvendig for å kunne utarbeide et årsregnskap som ikke inneholder vesentlig feilinformasjon, verken som følge av misligheter eller utilsiktede feil.

Ved utarbeidelsen av årsregnskapet må ledelsen ta standpunkt til selskapets evne til fortsatt drift og opplyse om forhold av betydning for fortsatt drift. Forutsetningen om fortsatt drift skal legges til grunn for årsregnskapet så lenge det ikke er sannsynlig at virksomheten vil bli avviklet.

Revisors oppgaver og plikter ved revisjonen av årsregnskapet

Vårt mål er å oppnå betryggende sikkerhet for at årsregnskapet som helhet ikke inneholder vesentlig feilinformasjon, verken som følge av misligheter eller utilsiktede feil, og å avgi en revisjonsberetning som inneholder vår konklusjon. Betryggende sikkerhet er en høy grad av sikkerhet, men ingen garanti for at en revisjon utført i samsvar med ISA-ene, alltid vil avdekke vesentlig feilinformasjon. Feilinformasjon kan oppstå som følge av misligheter eller utilsiktede feil. Feilinformasjon er å anse som vesentlig dersom den enkeltvis eller samlet med rimelighet kan forventes å påvirke de økonomiske beslutningene som brukerne foretar på grunnlag av årsregnskapet.

For videre beskrivelse av revisors oppgaver og plikter vises det til:
<https://revisorforeningen.no/revisjonsberetninger>

Vestfold, 15. juni 2023
PricewaterhouseCoopers AS

Tom Nilsen
Statsautorisert revisor
(elektronisk signert)



 Securely signed with Brevio

Revisjonsberetning

Signers:

Name	Method	Date
Nilsen, Tom	BANKID	2023-06-26 09:21

This document package contains:

- Closing page (this page)
- The original document(s)
- The electronic signatures. These are not visible in the document, but are electronically integrated.



This file is sealed with a digital signature.
The seal is a guarantee for the authenticity
of the document.