



## ÅRSREGNSKAPET FOR REGNSKAPSÅRET 2024 - GENERELL INFORMASJON

### Enheten

Organisasjonsnummer:	829 621 622
Organisasjonsform:	Aksjeselskap
Foretaksnavn:	ON HOLDING AS
Forretningsadresse:	Måkekollen 20 1679 KRÅKERØY

### Regnskapsår

Årsregnskapets periode:	01.01.2024 - 31.12.2024
-------------------------	-------------------------

### Konsern

Morselskap i konsern:	Ja
Konsernregnskap lagt ved:	Nei

### Regnskapsregler

Regler for små foretak benyttet:	Ja
Benyttet ved utarbeidelsen av årsregnskapet til selskapet:	Regnskapslovens alminnelige regler

### Årsregnskapet fastsatt av kompetent organ

Bekreftet av representant for selskapet:	Olav Sverre Næsje
Dato for fastsettelse av årsregnskapet:	09.04.2025

### Grunnlag for avgivelse

År 2024: Årsregnskapet er elektronisk innlevert
År 2023: Tall er hentet fra elektronisk innlevert årsregnskap fra 2024

*Det er ikke krav til at årsregnskapet m.v. som sendes til Regnskapsregisteret er undertegnet. Kontrollen på at dette er utført ligger hos revisor/enhetens øverste organ. Sikkerheten ivaretas ved at innsender har rolle/rettighet for innsending av årsregnskapet via Altinn, og ved at det bekreftes at årsregnskapet er fastsatt av kompetent organ.*

Brønnøysundregistrene, 03.05.2026



## Resultatregnskap

Beløp i: NOK	Note	2024	2023
<b>RESULTATREGNSKAP</b>			
<b>Kostnader</b>			
Lønnskostnad	1		
Annen driftskostnad		2 830	
<b>Sum kostnader</b>		<b>2 830</b>	
<b>Driftsresultat</b>		<b>-2 830</b>	
<b>Finansinntekter og finanskostnader</b>			
Inntekt på investering i tilknyttet selskap		900 000	955 000
Annen finansinntekt		4 700	
<b>Sum finansinntekter</b>		<b>904 700</b>	<b>955 000</b>
Annen rentekostnad		119	
<b>Sum finanskostnader</b>		<b>119</b>	
<b>Netto finans</b>		<b>904 581</b>	<b>955 000</b>
<b>Resultat før skattekostnad</b>		<b>901 751</b>	<b>955 000</b>
Skattekostnad på resultat	2	5 317	5 078
<b>Årsresultat</b>	3	<b>896 434</b>	<b>949 922</b>
<b>Årsresultat etter minoritetsinteresser</b>		<b>896 434</b>	<b>949 922</b>
<b>Totalresultat</b>		<b>896 434</b>	<b>949 922</b>
<b>Overføringer og disponeringer</b>			
Avsatt til annen egenkapital		896 434	949 922
<b>Sum overføringer og disponeringer</b>		<b>896 434</b>	<b>949 922</b>



## Balanse

Beløp i: NOK	Note	2024	2023
<b>BALANSE - EIENDELER</b>			
<b>Anleggsmidler</b>			
<b>Immaterielle eiendeler</b>			
Utsatt skattefordel	2		
<b>Finansielle anleggsmidler</b>			
Investering i datterselskap	4	210 000	210 000
Investering i annet foretak i samme konsern	4		
Investeringer i aksjer og andeler		300 000	15 000
<b>Sum finansielle anleggsmidler</b>		<b>510 000</b>	<b>225 000</b>
<b>Sum anleggsmidler</b>		<b>510 000</b>	<b>225 000</b>
<b>Omløpsmidler</b>			
<b>Varer</b>			
<b>Fordringer</b>			
Andre kortsiktige fordringer			55 000
Konsernfordringer		1 875 000	900 000
<b>Sum fordringer</b>		<b>1 875 000</b>	<b>955 000</b>
<b>Investeringer</b>			
Aksjer og andeler i foretak i samme konsern	4		
<b>Bankinnskudd, kontanter og lignende</b>			
Bankinnskudd, kontanter o.l.		16 103	24 430
<b>Sum bankinnskudd, kontanter og lignende</b>		<b>16 103</b>	<b>24 430</b>
<b>Sum omløpsmidler</b>		<b>1 891 103</b>	<b>979 430</b>
<b>SUM EIENDELER</b>		<b>2 401 103</b>	<b>1 204 430</b>

## BALANSE - EGENKAPITAL OG GJELD

### Egenkapital



## Balanse

Beløp i: NOK	Note	2024	2023
<b>Innskutt egenkapital</b>			
Aksjekapital	5	30 000	30 000
Beholdning av egne aksjer	5		
Annen innskutt egenkapital		-5 570	-5 570
<b>Sum innskutt egenkapital</b>		<b>24 430</b>	<b>24 430</b>
<b>Opptjent egenkapital</b>			
Annen egenkapital	6	1 846 356	949 922
<b>Sum opptjent egenkapital</b>		<b>1 846 356</b>	<b>949 922</b>
<b>Sum egenkapital</b>	3	<b>1 870 786</b>	<b>974 352</b>
<b>Gjeld</b>			
<b>Langsiktig gjeld</b>			
Utsatt skatt	2		
<b>Annen langsiktig gjeld</b>			
<b>Sum langsiktig gjeld</b>		<b>0</b>	<b>0</b>
<b>Kortsiktig gjeld</b>			
Betalbar skatt	2	5 317	5 078
Annen kortsiktig gjeld		525 000	225 000
<b>Sum kortsiktig gjeld</b>		<b>530 317</b>	<b>230 078</b>
<b>Sum gjeld</b>		<b>530 317</b>	<b>230 078</b>
<b>SUM EGENKAPITAL OG GJELD</b>		<b>2 401 103</b>	<b>1 204 430</b>



## Brønnøysundregistrene

### ÅRSREGNSKAP FOR REGNSKAPSÅRET 2024 - GENERELL INFORMASJON

Journalnummer: 2025 373817

#### Enheten

Organisasjonsnummer: 829 621 622  
Organisasjonsform: Aksjeselskap  
Foretaksnavn: ON HOLDING AS  
Forretningsadresse: Måkekollen 20  
1679 KRÅKERØY

#### Regnskapsår

Årsregnskapets periode: 01.01.2024 - 31.12.2024

#### Konsern

Morselskap i konsern: Ja  
Konsernregnskap lagt ved: Nei

#### Regnskapsregler

Regler for små foretak benyttet: Ja  
Benyttet ved utarbeidelsen av  
årsregnskapet til selskapet: Regnskapslovens alminnelige regler

#### Årsregnskapet fastsatt av kompetent organ

Bekreftet av representant for selskapet: Olav Sverre Næsje  
Dato for fastsettelse av årsregnskapet: 09.04.2025

#### Revisjon

Selskapet har besluttet at årsregnskapet  
ikke skal revideres: Ja  
Årsregnskapet er utarbeidet av ekstern  
autorisert regnskapsfører: Ja  
Ekstern autorisert regnskapsfører har i  
løpet av regnskapsåret bistått ved den  
løpende regnskapsføringen eller utført  
andre tjenester for selskapet enn å  
utarbeide årsregnskapet: Ja

#### Grunnlag for avgivelse

År 2024: Årsregnskap er elektronisk innlevert.  
År 2023: Tall er hentet fra elektronisk innlevert årsregnskap fra 2024.

*Det er ikke krav til at årsregnskapet m.v. som sendes til Regnskapsregisteret er undertegnet. Kontrollen på at dette er utført ligger hos revisor/enhetens øverste organ. Sikkerheten ivaretas ved at innsender har rolle/rettighet for innsending av årsregnskapet via Altinn, og ved at det bekreftes at årsregnskapet er fastsatt av kompetent organ.*

Brønnøysundregistrene, 12.04.2025

---

Brønnøysundregistrene  
Postadresse: Postboks 900, 8910 Brønnøysund  
Telefon: 75 00 75 00  
E-post: firmapost@brreg.no Internett: www.brreg.no  
Organisasjonsnummer: 974 760 673



Organisasjonsnr: 829 621 622  
ON HOLDING AS

## RESULTATREGNSKAP

<b>Beløp i: NOK</b>	<b>Note</b>	<b>2024</b>	<b>2023</b>
<b>RESULTATREGNSKAP</b>			
<b>Kostnader</b>			
Lønnskostnad	1		
Annen driftskostnad		2 830	
<b>Sum kostnader</b>		<b>2 830</b>	
<b>Driftsresultat</b>		<b>-2 830</b>	
<b>Finansinntekter og finanskostnader</b>			
Inntekt på investering i tilknyttet selskap		900 000	955 000
Annen finansinntekt		4 700	
<b>Sum finansinntekter</b>		<b>904 700</b>	<b>955 000</b>
Annen rentekostnad		119	
<b>Sum finanskostnader</b>		<b>119</b>	
<b>Netto finans</b>		<b>904 581</b>	<b>955 000</b>
<b>Resultat før skattekostnad</b>		<b>901 751</b>	<b>955 000</b>
Skattekostnad på resultat	2	5 317	5 078
<b>Årsresultat</b>	3	<b>896 434</b>	<b>949 922</b>
<b>Årsresultat etter minoritetsinteresser</b>		<b>896 434</b>	<b>949 922</b>
<b>Totalresultat</b>		<b>896 434</b>	<b>949 922</b>
<b>Overføringer og disponeringer</b>			
Avsatt til annen egenkapital		896 434	949 922
<b>Sum overføringer og disponeringer</b>		<b>896 434</b>	<b>949 922</b>



Organisasjonsnr: 829 621 622  
ON HOLDING AS

## BALANSE

Beløp i: NOK	Note	2024	2023
<b>BALANSE - EIENDELER</b>			
<b>Anleggsmidler</b>			
<b>Immaterielle eiendeler</b>			
Utsatt skattefordel	2		
<b>Finansielle anleggsmidler</b>			
Investering i datterselskap	4	210 000	210 000
Investering i annet foretak i samme konsern	4		
Investeringer i aksjer og andeler		300 000	15 000
<b>Sum finansielle anleggsmidler</b>		<b>510 000</b>	<b>225 000</b>
<b>Sum anleggsmidler</b>		<b>510 000</b>	<b>225 000</b>
<b>Omløpsmidler</b>			
<b>Varer</b>			
<b>Fordringer</b>			
Andre kortsiktige fordringer			55 000
Konsernfordringer		1 875 000	900 000
<b>Sum fordringer</b>		<b>1 875 000</b>	<b>955 000</b>
<b>Investeringer</b>			
Aksjer og andeler i foretak i samme konsern	4		
<b>Bankinnskudd, kontanter og lignende</b>			
Bankinnskudd, kontanter o. l.		16 103	24 430
<b>Sum bankinnskudd, kontanter og lignende</b>		<b>16 103</b>	<b>24 430</b>
<b>Sum omløpsmidler</b>		<b>1 891 103</b>	<b>979 430</b>
<b>SUM EIENDELER</b>		<b>2 401 103</b>	<b>1 204 430</b>
<b>BALANSE - EGENKAPITAL OG GJELD</b>			
<b>Egenkapital</b>			
<b>Innskutt egenkapital</b>			
Aksjekapital	5	30 000	30 000
Beholdning av egne aksjer	5		
Annen innskutt egenkapital		-5 570	-5 570



<b>Sum innskutt egenkapital</b>		<b>24 430</b>	<b>24 430</b>
<b>Opptjent egenkapital</b>			
Annen egenkapital	6	1 846 356	949 922
<b>Sum opptjent egenkapital</b>		<b>1 846 356</b>	<b>949 922</b>
<b>Sum egenkapital</b>	<b>3</b>	<b>1 870 786</b>	<b>974 352</b>
<b>Gjeld</b>			
<b>Langsiktig gjeld</b>			
Utsatt skatt	2		
<b>Annen langsiktig gjeld</b>			
<b>Sum langsiktig gjeld</b>		<b>0</b>	<b>0</b>
<b>Kortsiktig gjeld</b>			
Betalbar skatt	2	5 317	5 078
Annen kortsiktig gjeld		525 000	225 000
<b>Sum kortsiktig gjeld</b>		<b>530 317</b>	<b>230 078</b>
<b>Sum gjeld</b>		<b>530 317</b>	<b>230 078</b>
<b>SUM EGENKAPITAL OG GJELD</b>		<b>2 401 103</b>	<b>1 204 430</b>



Organisasjonsnr: 829 621 622  
ON HOLDING AS

NOTEOPPLYSNINGER - SELSKAP - alle poster oppgitt i hele tall

**Note**

1

Antall årsverk i regnskapsåret  
0.00

Sum Beløp

Balanseført verdi 31.12. Varige driftsmidler Immaterielle eiend.

**Konsernregnskap**

Morselskapet sitt navn

Forretningskontor for morselskapet

**Begrunnelse for at datterselskap er utelatt fra konsolideringen**

Samlet beløp - tilknyttet selskap Årets Fjorårets

Samlet beløp - foretak i samme konsern Årets Fjorårets

Samlet beløp - foretak i samme konsern Årets Fjorårets

Samlet beløp - felles kontrollert virksomhet Årets Fjorårets

Pantstillelse Beløp

Beholdning av egne aksjer Antall Pålydende Andel av aksjek.



BankID Signing  
Olav Sverre Næssje  
2025-04-09




# Årsregnskap 2024

## On Holding AS

Resultatregnskap  
Balanse  
Noter til regnskapet



Org.nr.: 829 621 622



BankID Signing  
Olav Sverre Næsje  
2025-04-09


### RESULTATREGNSKAP

#### ON HOLDING AS

DRIFTSINNEKTER OG DRIFTSKOSTNADER	Note	2024	2023
Annen driftskostnad		2 830	0
<b>Sum driftskostnader</b>		<b>2 830</b>	<b>0</b>
<b>Driftsresultat</b>		<b>-2 830</b>	<b>0</b>
<b>FINANSINNEKTER OG FINANSKOSTNADER</b>			
Inntekt på investering i tilknyttet selskap		900 000	955 000
Annen finansinntekt		4 700	0
Annen rentekostnad		119	0
<b>Resultat av finansposter</b>		<b>904 819</b>	<b>955 000</b>
Resultat før skattekostnad		901 751	955 000
Skattekostnad på resultat	2	5 317	5 078
<b>Årsresultat</b>	<b>3</b>	<b>896 434</b>	<b>949 922</b>
<b>OVERFØRINGER</b>			
Avsatt til annen egenkapital		896 434	949 922
<b>Sum overføringer</b>		<b>896 434</b>	<b>949 922</b>

ON HOLDING AS

SIDE 2



BankID Signing  
Olav Sverre Næssje  
2025-04-09

### BALANSE

#### ON HOLDING AS

EIENDELER	Note	2024	2023
<b>ANLEGGSMIDLER</b>			
<b>IMMATERIELLE EIENDELER</b>			
<b>VARIGE DRIFTSMIDLER</b>			
<b>FINANSIELLE ANLEGGSMIDLER</b>			
Investeringer i datterselskap	4	210 000	210 000
Investeringer i aksjer og andeler		300 000	15 000
<b>Sum finansielle anleggsmidler</b>		<b>510 000</b>	<b>225 000</b>
<b>Sum anleggsmidler</b>		<b>510 000</b>	<b>225 000</b>
<b>OMLØPSMIDLER</b>			
<b>FORDRINGER</b>			
Andre kortsiktige fordringer		0	55 000
Konsernfordringer		1 875 000	900 000
<b>Sum fordringer</b>		<b>1 875 000</b>	<b>955 000</b>
<b>INVESTERINGER</b>			
Bankinnskudd, kontanter o.l.		16 103	24 430
<b>Sum omløpsmidler</b>		<b>1 891 103</b>	<b>979 430</b>
<b>Sum eiendeler</b>		<b>2 401 103</b>	<b>1 204 430</b>

ON HOLDING AS

SIDE 3




## BALANSE

### ON HOLDING AS

EGENKAPITAL OG GJELD	Note	2024	2023
<strong>EGENKAPITAL</strong>			
<strong>INNSKUTT EGENKAPITAL</strong>			
Aksjekapital	5	30 000	30 000
Annen innskutt egenkapital		-5 570	-5 570
<strong>Sum innskutt egenkapital</strong>		<strong>24 430</strong>	<strong>24 430</strong>
<strong>OPPTJENT EGENKAPITAL</strong>			
Annen egenkapital	6	1 846 356	949 922
<strong>Sum opptjent egenkapital</strong>		<strong>1 846 356</strong>	<strong>949 922</strong>
<strong>Sum egenkapital</strong>	<strong>3</strong>	<strong>1 870 786</strong>	<strong>974 352</strong>
<strong>GJELD</strong>			
<strong>AVSETNING FOR FORPLIKTELSER</strong>			
<strong>ANNEN LANGSIKTIG GJELD</strong>			
<strong>KORTSIKTIG GJELD</strong>			
Betalbar skatt	2	5 317	5 078
Annen kortsiktig gjeld		525 000	225 000
<strong>Sum kortsiktig gjeld</strong>		<strong>530 317</strong>	<strong>230 078</strong>
<strong>Sum gjeld</strong>		<strong>530 317</strong>	<strong>230 078</strong>
<strong>Sum egenkapital og gjeld</strong>		<strong>2 401 103</strong>	<strong>1 204 430</strong>

Kråkerøy, 09.04.2025  
Styret i On Holding AS

Olav Sverre Næsje  
styreleder



## Regnskapsprinsipper

Årsregnskapet er satt opp i samsvar med regnskapsloven og NRS 8 - God regnskapsskikk for små foretak.

### SKATT

Skattekostnaden i resultatregnskapet omfatter både periodens betalbare skatt og endring i utsatt skatt. Utsatt skatt er beregnet med 22 % på grunnlag av de midlertidige forskjeller som eksisterer mellom regnskapsmessige og skattemessige verdier, samt ligningsmessig underskudd til fremføring ved utgangen av regnskapsåret. Skatteøkende og skattereduserende midlertidige forskjeller som reverserer eller kan reverseres i samme periode er utlignet og nettoført.


### KLASSIFISERING OG VURDERING AV OMLØPSMIDLER

Omløpsmidler og kortsiktig gjeld omfatter normalt poster som forfaller til betaling innen ett år etter balansedagen, samt poster som knytter seg til varekretsløpet. Omløpsmidler vurderes til laveste verdi av anskaffelseskost og virkelig verdi.

### AKSJER I DATTERSELSKAP

Datterselskap vurderes etter kostmetoden i selskapsregnskapet. Investeringen er vurdert til anskaffelseskost for aksjene med mindre nedskrivning har vært nødvendig. Det er foretatt nedskrivning til virkelig verdi når verdifall skyldes årsaker som ikke kan forventes å være forbigående og det må anses nødvendig etter god regnskapsskikk. Nedskrivninger er reversert når grunnlaget for nedskrivning ikke lenger er til stede.

Utbytte, konsernbidrag og andre utdelinger fra datterselskap er inntektsført samme år som det er avsatt i givers regnskap. Overstiger utbytte / konsernbidraget andelen av opptjent resultat etter anskaffelsestidspunktet, representerer den overskytende del tilbakebetaling av investert kapital, og utdelingene er fratrukket investeringens verdi i balansen til morselskapet.



## Note 1 Lønnskostnader og antall årsverk

### LØNNSKOSTNADER

	2024	2023
<b>Sum</b>	<b>0</b>	<b>0</b>


Selskapet har i 2024 sysselsatt 0 årsverk.

## Note 2 Skatt

<b>Årets skattegrunnlag</b>	<b>2024</b>	<b>2023</b>	
Betalbar skatt	5 317	5 078	
<b>Sum skattekostnad</b>	<b>5 317</b>	<b>5 078</b>	
<b>Beregning av årets skattegrunnlag:</b>	<b>2024</b>	<b>2023</b>	
Ordinært resultat før skattekostnad	901 751	955 000	
Permanente forskjeller	-877 581	-926 350	
Anvendelse av fremførbart underskudd	0	-5 570	
<b>Årets skattegrunnlag</b>	<b>24 170</b>	<b>23 080</b>	
<b>Betalbar skatt i balansen:</b>	<b>2024</b>	<b>2023</b>	
Betalbar skatt på årets resultat	5 317	5 078	
<b>Sum betalbar skatt i balansen</b>	<b>5 317</b>	<b>5 078</b>	
<b>Oversikt over midlertidige forskjeller:</b>	<b>2024</b>	<b>2023</b>	<b>Endring</b>
<b>Sum</b>	<b>0</b>	<b>0</b>	<b>0</b>
<b>Sum</b>	<b>0</b>	<b>0</b>	<b>0</b>
<b>Utsatt skatt (22 %)</b>	<b>0</b>	<b>0</b>	<b>0</b>
<b>Forklaring til hvorfor årets skattekostnad ikke utgjør 22 % av resultat før skatt:</b>	<b>2024</b>	<b>2023</b>	
Resultat før skatt	901 751	955 000	
22 % skatt av resultat før skatt	198 385	210 100	
Permanente forskjeller 22 %	-193 068	-203 797	
<b>Beregnet skattekostnad</b>	<b>5 317</b>	<b>6 303</b>	
Effektiv skattesats	0,6 %	0,7 %	

## Note 3 Egenkapital

	Aksjekapital	Overkurs	Annen innskutt egenkapital	Annen egenkapital	Sum egenkapital
Pr. 31.12.2023	30 000	0	-5 570	949 922	974 352
Årets resultat				896 434	896 434
<b>Pr 31.12.2024</b>	<b>30 000</b>	<b>0</b>	<b>-5 570</b>	<b>1 846 356</b>	<b>1 870 786</b>



BankID Signing  
Olav Sverre Næsje  
2025-04-09

## Note 4 Datterselskap, TS og FKV

	Kontor- kommune	Eier- andel	Anskaffelses kost	Egenkapital	Resultat
Elmobile AS	Fredrikstad	90,0 %	180 000	1 512 181	1 345 857
Elmobile Eiendom AS	Fredrikstad	100,0 %	30 000	48 875	22 079
<b>Sum</b>			<b>210 000</b>	<b>1 561 056</b>	<b>1 367 936</b>
<b>Sum verdipapirer</b>			<b>210 000</b>	<b>1 561 056</b>	<b>1 367 936</b>

## Note 5 Aksjonærer

### AKSJEKAPITALEN I ON HOLDING AS PR. 31.12 BESTÅR AV:

	Antall	Pålydende	Bokført
Ordinære aksjer	100	300,0	30 000
<b>Sum</b>	<b>100</b>		<b>30 000</b>

### EIERSTRUKTUR

De største aksjonærene i % pr. 31.12 var:

	Ordinære	Eierandel	Stemmeandel
Olav Sverre Næsje	100	100,0	100,0

### AKSJER EIET AV MEDLEMMER I STYRET OG DAGLIG LEDER:

Navn	Verv	Ordinære
Olav Sverre Næsje	styreleder	100
<b>Totalt antall aksjer</b>		<b>100</b>

## Note 6 Fortsatt drift

Styrets arbeid i 2024 har i hovedsak bestått av å forvalte inntektene og redusere kostnadene for å sikre løpende drift. I budsjettene for 2025 er det lagt opp til en nøktern drift som skal skape en bærekraftig økonomi.

Styret i On Holding AS forventer en nøytral løpende drift i nær framtid og på lengre sikt forventer man bedre tider da viktige bransjeindikatorer indikere bedre tider. Et overskudd vil da kunne rettfærdiggjøre bruken av den utsatte skattefordelen.

Driften av On Holding AS synes således ikke å medføre risiko for tap for kreditorene.

Grunnlaget for styrets konklusjon om fortsatt drift er basert på grunnlaget dagens drift er etablert på, den gode kommunikasjonen mot kreditorer og et konservativt anslag på inntekter i årene som kommer.