



ÅRSREGNSKAPET FOR REGNSKAPSÅRET 2021 - GENERELL INFORMASJON

Enheten

Organisasjonsnummer: 914 012 910
Organisasjonsform: Aksjeselskap
Foretaksnavn: ESPEGARD HOLDING AS
Forretningsadresse: Åslyveien 16
3023 DRAMMEN

Regnskapsår

Årsregnskapets periode: 01.01.2021 - 31.12.2021

Konsern

Morselskap i konsern: Ja
Konsernregnskap lagt ved: Nei

Regnskapsregler

Regler for små foretak benyttet: Ja
Benyttet ved utarbeidelsen av årsregnskapet til selskapet: Regnskapslovens alminnelige regler

Årsregnskapet fastsatt av kompetent organ

Bekreftet av representant for selskapet: Joakim Espegard
Dato for fastsettelse av årsregnskapet: 25.05.2022

Grunnlag for avgivelse

År 2021: Årsregnskapet er elektronisk innlevert
År 2020: Tall er hentet fra elektronisk innlevert årsregnskap fra 2021

Det er ikke krav til at årsregnskapet m.v. som sendes til Regnskapsregisteret er undertegnet. Kontrollen på at dette er utført ligger hos revisor/enhetens øverste organ. Sikkerheten ivaretas ved at innsender har rolle/rettighet for innsending av årsregnskapet via Altinn, og ved at det bekreftes at årsregnskapet er fastsatt av kompetent organ.

Brønnøysundregistrene, 20.06.2023



Resultatregnskap

Beløp i: NOK	Note	2021	2020
RESULTATREGNSKAP			
Kostnader			
Annen driftskostnad	2	7 139	1 359
Sum kostnader		7 139	1 359
Driftsresultat		-7 139	-1 359
Finansinntekter og finanskostnader			
Renteinntekt fra foretak i samme konsern	6	22 077	22 720
Annen finansinntekt			2
Sum finansinntekter		22 077	22 722
Netto finans		22 077	22 722
Ordinært resultat før skattekostnad		14 938	21 363
Ordinært resultat etter skattekostnad		14 938	21 363
Årsresultat		14 938	21 363
Overføringer og disponeringer			
Overføringer annen egenkapital	4	14 938	21 363
Sum overføringer og disponeringer		14 938	21 363



Balanse

Beløp i: NOK	Note	2021	2020
BALANSE - EIENDELER			
Anleggsmidler			
Immaterielle eiendeler			
Finansielle anleggsmidler			
Investering i datterselskap	5	197 440	97 440
Lån til tilknyttet selskap og felles kontrollert virksomhet	5, 6	526 311	504 234
Investeringer i aksjer og andeler	9	200 000	200 000
Sum finansielle anleggsmidler		923 751	801 674
Sum anleggsmidler		923 751	801 674
Omløpsmidler			
Varer			
Bankinnskudd, kontanter og lignende			
Sum bankinnskudd, kontanter og lignende	7	21 914	29 053
Sum omløpsmidler		21 914	29 053
SUM EIENDELER		945 665	830 727
BALANSE - EGENKAPITAL OG GJELD			
Egenkapital			
Innskutt egenkapital			
Aksjekapital	3, 4	102 000	102 000
Overkurs	4	278 334	278 334
Sum innskutt egenkapital		380 334	380 334
Opptjent egenkapital			
Annen egenkapital	4	265 332	250 394
Sum opptjent egenkapital		265 332	250 394
Sum egenkapital		645 666	630 728



Balanse

Beløp i: NOK	Note	2021	2020
Sum langsiktig gjeld		0	0
Kortsiktig gjeld			
Annen kortsiktig gjeld	9, 10	299 999	199 999
Sum kortsiktig gjeld		299 999	199 999
Sum gjeld		299 999	199 999
SUM EGENKAPITAL OG GJELD		945 665	830 727



Brønnøysundregistrene

ÅRSREGNSKAP FOR REGNSKAPSÅRET 2021 - GENERELL INFORMASJON

Journalnummer: 2022 396855

Enheten

Organisasjonsnummer: 914 012 910
Organisasjonsform: Aksjeselskap
Foretaksnavn: ESPEGARD HOLDING AS
Forretningsadresse: Åslyveien 16
3023 DRAMMEN

Regnskapsår

Årsregnskapets periode: 01.01.2021 - 31.12.2021

Konsern

Morselskap i konsern: Ja
Konsernregnskap lagt ved: Nei

Regnskapsregler

Regler for små foretak benyttet: Ja
Benyttet ved utarbeidelsen av
årsregnskapet til selskapet: Regnskapslovens alminnelige regler

Årsregnskapet fastsatt av kompetent organ

Bekreftet av representant for selskapet: Joakim Espegard
Dato for fastsettelse av årsregnskapet: 25.05.2022

Revisjon

Selskapet har besluttet at årsregnskapet
ikke skal revideres: Ja
Årsregnskapet er utarbeidet av ekstern
autorisert regnskapsfører: Ja
Ekstern autorisert regnskapsfører har i
løpet av regnskapsåret bistått ved den
løpende regnskapsføringen eller utført
andre tjenester for selskapet enn å
utarbeide årsregnskapet: Ja

Grunnlag for avgivelse

År 2021: Årsregnskap er elektronisk innlevert.
År 2020: Tall er hentet fra elektronisk innlevert årsregnskap fra 2021.

Det er ikke krav til at årsregnskapet m.v. som sendes til Regnskapsregisteret er undertegnet. Kontrollen på at dette er utført ligger hos revisor/enhetens øverste organ. Sikkerheten ivaretas ved at innsender har rolle/rettighet for innsending av årsregnskapet via Altinn, og ved at det bekreftes at årsregnskapet er fastsatt av kompetent organ.

Brønnøysundregistrene, 02.06.2022

Brønnøysundregistrene
Postadresse: Postboks 900, 8910 Brønnøysund
Telefon: 75 00 75 00
E-post: firmapost@brreg.no Internett: www.brreg.no
Organisasjonsnummer: 974 760 673



Organisasjonsnr: 914 012 910
ESPEGARD HOLDING AS

RESULTATREGNSKAP

Beløp i: NOK	Note	2021	2020
RESULTATREGNSKAP			
Kostnader			
Annen driftskostnad	2	7 139	1 359
Sum kostnader		7 139	1 359
Driftsresultat		-7 139	-1 359
Finansinntekter og finanskostnader			
Renteinntekt fra foretak i samme konsern	6	22 077	22 720
Annen finansinntekt			2
Sum finansinntekter		22 077	22 722
Netto finans		22 077	22 722
Ordinært resultat før skattekostnad		14 938	21 363
Ordinært resultat etter skattekostnad		14 938	21 363
Årsresultat		14 938	21 363
Overføringer og disponeringer			
Overføringer annen egenkapital	4	14 938	21 363
Sum overføringer og disponeringer		14 938	21 363



Organisasjonsnr: 914 012 910
ESPEGARD HOLDING AS

BALANSE

Beløp i: NOK

	Note	2021	2020
--	------	------	------

BALANSE - EIENDELER

Anleggsmidler Immaterielle eiendeler

Finansielle anleggsmidler

Investering i datterselskap	5	197 440	97 440
Lån til tilknyttet selskap og felles kontrollert virksomhet	5, 6	526 311	504 234
Investeringer i aksjer og andeler	9	200 000	200 000
Sum finansielle anleggsmidler		923 751	801 674
Sum anleggsmidler		923 751	801 674

Omløpsmidler Varer

Bankinnskudd, kontanter og lignende Sum bankinnskudd, kontanter og lignende

	7	21 914	29 053
--	---	--------	--------

Sum omløpsmidler 21 914 29 053

SUM EIENDELER 945 665 830 727

BALANSE - EGENKAPITAL OG GJELD

Egenkapital

Innskutt egenkapital

Aksjekapital	3, 4	102 000	102 000
Overkurs	4	278 334	278 334
Sum innskutt egenkapital		380 334	380 334

Opptjent egenkapital

Annen egenkapital	4	265 332	250 394
Sum opptjent egenkapital		265 332	250 394

Sum egenkapital 645 666 630 728

Sum langsiktig gjeld 0 0

Kortsiktig gjeld

Annen kortsiktig gjeld	9, 10	299 999	199 999
Sum kortsiktig gjeld		299 999	199 999



Sum gjeld	299 999	199 999
SUM EGENKAPITAL OG GJELD	945 665	830 727



Organisasjonsnr: 914 012 910
ESPEGARD HOLDING AS

NOTEOPPLYSNINGER - SELSKAP - alle poster oppgitt i hele tall

Note
3

Antall aksjer og aksjeeiere

<u>Aksjeklasse</u>	<u>Ant. aksjer</u>	<u>Pålydende</u>	<u>Bokført verdi</u>
Ordinære aksjer	30.00	3400.00	102000.00
<u>Aksjeeiere - fritekst</u>	<u>Antall</u>	<u>Eierandel</u>	<u>Aksjeklasse</u>
Joakim Espegard	30.00	100.00%	Ordinære aksjer
<u>Sum</u>	<u>Sum antall</u>	<u>Sum eierandel</u>	
	30.00	100.00%	

Note
2

Lønn og ytelser

Note

Ytelser til ledende personer
Er det gitt ytelser til ledende person: Nei

Ytelser til daglig leder

<u>Ytelser</u>	<u>Lønn</u>	<u>Pensj.forpl.</u>	<u>Andre godtgj.</u>
----------------	-------------	---------------------	----------------------

Selskapet er ikke pliktig til å ha tjenestepensjonsordning etter lov om obligatorisk tjenestepensjon. Selskapet har ingen ansatte og lønnskostnaden er 0,-

Note

Antall årsverk i regnskapsåret

Virksomheten har hatt følgende antall årsverk:
0.00

Note



Lån og sikkerhetsstillelse til ledende personer og aksjeeiere

Er det gitt lån eller sikkerhetsstillelse til ledende personer: Nei

Det er ikke gitt lån eller sikkerhetsstillelse til ansatte eller eiere.

Note
5

Konsern, tilknyttet selskap og datterselskap

Tilknyttet selskap/datterselskap

<u>Navn og adresse</u>	<u>Eierandel</u>	<u>Stemmeandel</u>	<u>Egenkapital</u>	<u>Resultat</u>
Norwegian Wood Design AS	87.00%	87.00%	242544.00	162655.00

Virksomheten inngår i konsolideringen til morselskapets konsernregnsk.: Ja

<u>Navn</u>	<u>Forretningskontor</u>
Espesgard Holding AS	Åslyveien 16 3023 DRAMMEN 0602 Drammen

Datterselskap er utelatt fra konsolideringen: Nei

<u>Omløpsmidler</u>	<u>Startdato</u>	<u>Sluttdato</u>	<u>Endring</u>
---------------------	------------------	------------------	----------------

<u>Skattemessig fremf. undersk.</u>	<u>Startdato</u>	<u>Sluttdato</u>	<u>Endring</u>
-------------------------------------	------------------	------------------	----------------

<u>Kortsiktig gjeld</u>	<u>Startdato</u>	<u>Sluttdato</u>	<u>Endring</u>
-------------------------	------------------	------------------	----------------



Espesgard Holding AS

Årsrapport for 2021

- Årsregnskap
- Resultatregnskap
- Balanse
- Noter

JE *te*



Espegard Holding AS

Resultatregnskap

	Note	2021	2020
Driftskostnader			
Annen driftskostnad	2	<u>7 139</u>	<u>1 359</u>
Driftsresultat		<u>-7 139</u>	<u>-1 359</u>
Finansinntekter og finanskostnader			
Renteinntekt fra foretak i samme konsern	6	22 077	22 720
Annen finansinntekt		<u>0</u>	<u>2</u>
Netto finansposter		<u>22 077</u>	<u>22 722</u>
Ordinært resultat før skattekostnad		<u>14 938</u>	<u>21 363</u>
Årsresultat		<u>14 938</u>	<u>21 363</u>
Overføringer og disponeringer			
Overføringer annen egenkapital	4	<u>14 938</u>	<u>21 363</u>

JE
AK



Espesgard Holding AS

Balanse pr. 31. desember

	Note	2021	2020
Anleggsmidler			
<i>Finansielle anleggsmidler</i>			
Investeringer i datterselskap	5	197 440	97 440
Lån til tilknyttet selskap og felles kontrollert virksomhet	5, 6	526 311	504 234
Investeringer i aksjer og andeler	9	200 000	200 000
Sum finansielle anleggsmidler		<u>923 751</u>	<u>801 674</u>
Sum anleggsmidler		<u>923 751</u>	<u>801 674</u>
Omløpsmidler			
Bankinnskudd, kontanter og lignende	7	<u>21 914</u>	<u>29 053</u>
Sum omløpsmidler		<u>21 914</u>	<u>29 053</u>
Sum eiendeler		<u>945 665</u>	<u>830 727</u>

JE

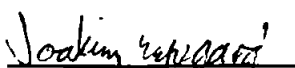



Espesgard Holding AS


Balanse pr. 31. desember

	Note	2021	2020
Egenkapital			
<i>Innskutt egenkapital</i>			
Aksjekapital	3, 4	102 000	102 000
Overkurs	4	278 334	278 334
Sum innskutt egenkapital		<u>380 334</u>	<u>380 334</u>
<i>Opptjent egenkapital</i>			
Annen egenkapital	4	265 332	250 394
Sum opptjent egenkapital		<u>265 332</u>	<u>250 394</u>
Sum egenkapital		<u>645 666</u>	<u>630 728</u>
Gjeld			
<i>Kortsiktig gjeld</i>			
Annen kortsiktig gjeld	9, 10	299 999	199 999
Sum kortsiktig gjeld		<u>299 999</u>	<u>199 999</u>
Sum gjeld		<u>299 999</u>	<u>199 999</u>
Sum egenkapital og gjeld		<u>945 665</u>	<u>830 727</u>

Drammen, 25. mai 2022


Joakim Espesgård
Daglig leder/styrets leder


Håns Espesgård
Styremedlem

JE 



Espegard Holding AS

Noter til regnskapet for 2021

Note 1 - Regnskapsprinsipper

Årsregnskapet er satt opp i samsvar med regnskapslovens bestemmelser og god regnskapsklikk for små foretak.

Salgsinntekter

Inntektsføring ved salg av varer skjer på leveringstidspunktet. Tjenester inntektsføres i takt med utførelsen. Andelen av salgsinntekter som knytter seg til fremtidige serviceytelser balanseføres som uopptjent inntekt ved salget, og inntektsføres deretter i takt med levering av ytelsene.

Klassifisering og vurdering av balanseposter

Omløpsmidler og kortsiktig gjeld omfatter poster som forfaller til betaling innen ett år etter balansedagen, samt poster som knytter seg til varekretsløpet. Øvrige poster er klassifisert som anleggsmiddel/langsiktig gjeld.

Omløpsmidler vurderes til laveste av anskaffelseskost og virkelig verdi. Kortsiktig gjeld balanseføres til nominelt beløp på etableringstidspunktet.

Anleggsmidler vurderes til anskaffelseskost, men nedskrives til virkelig verdi ved verdifall som ikke forventes å være forbigående. Anleggsmidler med begrenset økonomisk levetid avskrives planmessig. Langsiktig gjeld balanseføres til nominelt beløp på etableringstidspunktet.

Fordringer

Kundefordringer og andre fordringer er oppført i balansen til pålydende etter fradrag for avsetning til forventet tap. Avsetning til tap gjøres på grunnlag av individuelle vurderinger av de enkelte fordringene. I tillegg gjøres det for øvrige kundefordringer en uspesifisert avsetning for å dekke antatt tap.

Skatter

Skattekostnaden i resultatregnskapet omfatter både periodens betalbare skatt og endring i utsatt skatt. Utsatt skatt er beregnet med grunnlag av de midlertidige forskjeller som eksisterer mellom regnskapsmessige og skattemessige verdier, samt ligningsmessig underskudd til fremføring ved utgangen av regnskapsåret. Skatteøkende og skattereduserende midlertidige forskjeller som reverserer eller kan reversere i samme periode er utlignet og nettoført. Netto utsatt skattefordel balanseføres i den grad det er sannsynlig at denne kan bli nyttiggjort.



Espegard Holding AS

Noter til regnskapet for 2021

Note 2 - Lønnskostnader, antall ansatte og lån til ansatte

Ytelser til ledende personer

Selskapet er ikke pliktig til å ha tjenestepensjonsordning etter lov om obligatorisk tjenestepensjon.

Selskapet har ingen ansatte og lønnskostnaden er 0,-

Lån og sikkerhetsstillelse til ledende ansatte, tillitsvalgte og aksjeelere mv.

Det er ikke gitt lån eller sikkerhetsstillelse til ansatte eller eiere.

Selskapet har fravalgt revisjon og har derfor ingen kostnader knyttet til dette.

Note 3 - Aksjekapital og aksjonærinformasjon

Aksjekapitalen består av:

	Antall	Pålydende	Balansført
Ordinære aksjer	30	3 400	102 000

Oversikt over aksjonærene i selskapet pr. 31.12:

	Ordinære aksjer	Eierandel	Stemmeandel
Joakim Espegard, DL/Styrets leder	30	100 %	100 %

Note 4 - Egenkapital

	Aksjekapital	Overkurs	Annen egenkapital	Sum
Egenkapital 01.01.2021	102 000	278 334	250 394	630 728
Årsresultat	0	0	14 938	14 938
Egenkapital 31.12.2021	102 000	278 334	265 332	645 666

Note 5 - Datterselskap, tilknyttet selskap m v

Selskap	Kontor	Eierandel	Stemmeandel	Resultat 2021	Egenkapital pr. 31.12	Bokført verdi pr. 31.12
Norwegian Wood Design AS	Drammen	87 %	87 %	162 655	242 544	197 440



Espegard Holding AS

Noter til regnskapet for 2021

Note 6 - Mellomværende med datterselskap

Lånet er gitt til Norwegian Wood Design AS.

Renter 2021 er 22 077,- Lånetaker har ikke betalt renter i 2021, rentene er tillagt lånekapitalen.

Det er ikke gitt sikkerhet for lånet.

87% av aksjene i NWD AS eies av Espegard Holding AS.

Lånets størrelse er opprinnelig 450 000,- Renter er tillagt lånesaldo. Saldo 31.12.2021 er 526 311,-

Lånet er løpende og kan sles opp av lånegiver med 12 måneders skriftlig varsel.

Note 7 - Bankinnskudd

Det er ikke gjeld i selskapet som betinger bundne bankmidler.

Note 8 - Skatt

Beregning av årets skattegrunnlag:	2021	2020
Ordinært resultat før skattekostnad	14 938	21 363
Alminnelig inntekt	14 938	21 363
Anvendt fremførbart underskudd	-14 938	-21 363
Årets skattegrunnlag	0	0
<i>Oversikt over midlertidige forskjeller</i>	2021	2020
Akkumulert fremførbart underskudd før konsernbidrag	-22 575	-37 513
Netto midlertidige forskjeller pr 31.12	-22 575	-37 513
Forskjeller som ikke inngår i utsatt skatt/-skattefordel	-22 575	-37 513
Sum	0	0

Av forsiktighetshensyn er utsatt skattefordel ikke balanseført.

Note 9 - Aksjer og andeler i andre selskaper

Selskap	Eierandel	Anskaff.kost	Markedsverdi
Moril Interdesign AS	25%	200 000	200 000

Markedsverdi er satt til anskaffelseskost, markedsverdien er ikke dokumentert utover dette. Aksjeposten utgjør 25% eierandel i selskapet.



Epegard Holding AS

Noter til regnskapet for 2021

Note 10 - Fordringer og gjeld

Selskapets eier har gitt et lån med kr 300 000,- Lånet er benyttet til aksjekjøpet i Moril Interdesign AS og aksjer i Norwegian Wood Design AS