



ÅRSREGNSKAPET FOR REGNSKAPSÅRET 2024 - GENERELL INFORMASJON

Enheten

Organisasjonsnummer: 922 413 789
Organisasjonsform: Aksjeselskap
Foretaksnavn: HEAT PARTNERS AS
Forretningsadresse: c/o Credo Partners AS
Stortingsgata 22
0161 OSLO

Regnskapsår

Årsregnskapets periode: 01.01.2024 - 31.12.2024

Konsern

Morselskap i konsern: Ja
Konsernregnskap lagt ved: Ja

Regnskapsregler

Regler for små foretak benyttet: Nei
Benyttet ved utarbeidelsen av årsregnskapet til selskapet: Regnskapslovens alminnelige regler
Benyttet ved utarbeidelsen av årsregnskapet til konsernet: Regnskapslovens alminnelige regler

Årsregnskapet fastsatt av kompetent organ

Bekreftet av representant for selskapet: Pål Brynsrud
Dato for fastsettelse av årsregnskapet: 07.05.2025

Grunnlag for avgivelse

År 2024: Årsregnskapet er elektronisk innlevert
År 2023: Tall er hentet fra elektronisk innlevert årsregnskap fra 2024

Det er ikke krav til at årsregnskapet m.v. som sendes til Regnskapsregisteret er undertegnet. Kontrollen på at dette er utført ligger hos revisor/enhetens øverste organ. Sikkerheten ivaretas ved at innsender har rolle/rettighet for innsending av årsregnskapet via Altinn, og ved at det bekreftes at årsregnskapet er fastsatt av kompetent organ.

Brønnøysundregistrene, 02.06.2025



Resultatregnskap

Beløp i: NOK	Note	2024	2023
RESULTATREGNSKAP			
Kostnader			
Annen driftskostnad	2	2 251 166	2 372 140
Sum kostnader		2 251 166	2 372 140
Driftsresultat		-2 251 166	-2 372 140
Finansinntekter og finanskostnader			
Inntekt på investering i datterselskap og tilknyttet selskap		1 487 277	3 824 012
Annen renteinntekt		1 312	2 051
Sum finansinntekter		1 488 589	3 826 063
Annen rentekostnad		4 185 504	4 957 770
Sum finanskostnader		4 185 504	4 957 770
Netto finans		-2 696 915	-1 131 707
Resultat før skattekostnad		-4 948 081	-3 503 847
Skattekostnad	5	-1 415 778	-1 612 129
Årsresultat	6	-3 532 303	-1 891 718
Overføringer og disponeringer			
Overføringer til/fra annen egenkapital		-3 532 303	-1 891 718
Sum overføringer og disponeringer		-3 532 303	-1 891 718



Balanse

Beløp i: NOK	Note	2024	2023
BALANSE - EIENDELER			
Anleggsmidler			
Immaterielle eiendeler			
Utsatt skattefordel	5	1 529 851	533 562
Sum immaterielle eiendeler		1 529 851	533 562
Finansielle anleggsmidler			
Investering i datterselskap	7	155 748 700	155 748 700
Sum finansielle anleggsmidler		155 748 700	155 748 700
Sum anleggsmidler		157 278 551	156 282 262
Omløpsmidler			
Varer			
Fordringer			
Andre fordringer		5 865	3 612
Konsernfordringer	9	1 906 766	4 902 579
Sum fordringer		1 912 631	4 906 191
Bankinnskudd, kontanter og lignende			
Bankinnskudd, kontanter og lignende	10	360 607	75 052
Sum bankinnskudd, kontanter og lignende		360 607	75 052
Sum omløpsmidler		2 273 238	4 981 243
SUM EIENDELER		159 551 789	161 263 505
BALANSE - EGENKAPITAL OG GJELD			
Egenkapital			
Innskutt egenkapital			
Selskapskapital	6,11	908 987	908 987
Overkurs	6	89 989 713	89 989 713
Sum innskutt egenkapital		90 898 700	90 898 700



Balanse

Beløp i: NOK	Note	2024	2023
Opptjent egenkapital			
Annen egenkapital	6	13 575 979	17 108 282
Sum opptjent egenkapital		13 575 979	17 108 282
Sum egenkapital		104 474 679	108 006 982
Gjeld			
Langsiktig gjeld			
Annen langsiktig gjeld			
Gjeld til kredittinstitusjoner	12	38 880 000	50 280 000
Sum annen langsiktig gjeld		38 880 000	50 280 000
Sum langsiktig gjeld		38 880 000	50 280 000
Kortsiktig gjeld			
Kortsiktig konserngjeld	9	15 817 713	2 485 593
Annen kortsiktig gjeld		379 397	490 929
Sum kortsiktig gjeld		16 197 110	2 976 522
Sum gjeld		55 077 110	53 256 522
SUM EGENKAPITAL OG GJELD		159 551 789	161 263 504



Konsernets resultatregnskap

Beløp i: NOK	Note	2024	2023
RESULTATREGNSKAP			
Inntekter			
Salgsinntekt	1	176 082 640	186 989 740
Annen driftsinntekt		0	0
Sum inntekter		176 082 640	186 989 740
Kostnader			
Varekostnad		105 178 977	113 352 467
Lønnskostnad	2	24 635 020	22 446 544
Avskrivning på varige driftsmidler og immaterielle eiendeler	3,4	17 698 414	18 884 186
Annen driftskostnad	2	38 709 332	39 005 787
Sum kostnader		186 221 743	193 688 984
Driftsresultat		-10 139 103	-6 699 244
Finansinntekter og finanskostnader			
Annen renteinntekt		927 735	426 721
Annen finansinntekt		5 735 416	6 086 100
Sum finansinntekter		6 663 151	6 512 821
Annen rentekostnad		9 709 280	9 441 662
Annen finanskostnad		3 394 087	6 849 322
Sum finanskostnader		13 103 367	16 290 984
Netto finans		-6 440 216	-9 778 163
Resultat før skattekostnad		-16 579 319	-16 477 407
Skattekostnad	5	-3 802 241	-3 775 399
Årsresultat	6	-12 777 078	-12 702 008



Konsernets balanse

Beløp i: NOK	Note	2024	2023
BALANSE - EIENDELER			
Anleggsmidler			
Immaterielle eiendeler			
Utvikling	3	29 561 952	29 078 212
Kundeportefølje	3	0	4 643 288
Konsesjoner, patenter o.l	3	447 237	437 202
Produkt/merkevarerettigheter	3	66 254 748	70 788 232
Utsatt skattefordel	5	0	0
Goodwill	3	10 459 954	17 726 696
Sum immaterielle eiendeler		106 723 891	122 673 630
Varige driftsmidler			
Driftsløsøre, inventar, verktøy, kontormaskiner og lignende	4	47 642	17 442
Sum varige driftsmidler		47 642	17 442
Sum anleggsmidler		106 771 533	122 691 072
Omløpsmidler			
Varer			
Varer	8	45 507 879	45 827 912
Sum varer		45 507 879	45 827 912
Fordringer			
Kundefordringer		29 211 639	36 470 362
Andre fordringer		4 096 377	2 237 120
Sum fordringer		33 308 016	38 707 482
Bankinnskudd, kontanter og lignende			
Bankinnskudd, kontanter og lignende	10	6 420 989	5 829 189
Sum bankinnskudd, kontanter og lignende		6 420 989	5 829 189
Sum omløpsmidler		85 236 884	90 364 583
SUM EIENDELER		192 008 417	213 055 655



Konsernets balanse

Beløp i: NOK	Note	2024	2023
BALANSE - EGENKAPITAL OG GJELD			
Egenkapital			
Innskutt egenkapital			
Selskapskapital	6,11	908 987	908 987
Overkurs	6	89 989 713	89 989 713
Sum innskutt egenkapital		90 898 700	90 898 700
Opptjent egenkapital			
Annen egenkapital	6	-30 738 223	-18 362 532
Sum opptjent egenkapital		-30 738 223	-18 362 532
Sum egenkapital		60 160 477	72 536 168
Gjeld			
Langsiktig gjeld			
Utsatt skatt	5	14 768 170	18 554 331
Sum avsetninger for forpliktelser		14 768 170	18 554 331
Annen langsiktig gjeld			
Gjeld til kredittinstitusjoner	12	38 880 000	50 280 000
Sum annen langsiktig gjeld		38 880 000	50 280 000
Sum langsiktig gjeld		53 648 170	68 834 331
Kortsiktig gjeld			
Gjeld til kredittinstitusjoner	12	52 617 880	44 488 305
Leverandørgjeld		9 827 711	9 670 704
Skyldige offentlige avgifter		6 057 317	4 095 778
Annen kortsiktig gjeld		9 696 862	8 430 369
Sum kortsiktig gjeld		78 199 770	66 685 156
Sum gjeld		131 847 940	135 519 487
SUM EGENKAPITAL OG GJELD		192 008 417	208 055 655



Heat Partners AS - Konsern

Heat Partners AS - Konsern Årsrapport for 2024

Årsberetning

Årsregnskap og konsernregnskap


- Resultatregnskap
- Balanse
- Kontantstrømoppstilling
- Noter

Revisjonsberetning

 BankID Signing
Pål Brynsrud
2025-04-25

 BankID Signing
Philip Bryn-Haugland
2025-04-25

 BankID Signing
Cato Bryn
2025-04-28

 BankID Signing
Stian Glendrange
2025-05-04



Heat Partners AS: Årsberetning 2024

Virksomhetens art og hvor den drives

Heat Partners AS er et aksjeselskap der formålet er å investere i andre selskaper. Selskapets eneste investering i 2024 var å forvalte investeringen i Mill International AS med tilhørende datterselskaper («Konsernet»). Heat Partners er lokalisert i Oslo kommune, og har ingen ansatte eller operativ drift.

Rettvisende oversikt over utvikling og resultat

Morselskapet hadde ingen driftsinntekter i regnskapsåret 2024, og et negativt årsresultat på NOK -3,5 millioner. Morselskapet har en egenkapitalandel på 65 %, og resultatene i 2024 var som forventet.

Konsernet hadde i regnskapsåret 2024 salgsinntekter på NOK 176 millioner, et driftsresultat før avskrivninger på NOK 7,6 millioner og et negativt årsresultat på NOK -12,8 millioner. Konsernet har en egenkapitalandel på 31,3 %, og resultatene i 2024 var som forventet.

Styret mener at årsregnskapet gir et rettvisende bilde av både morselskapets og konsernets eiendeler og gjeld, finansielle stilling og resultat.

Konsernets fremtidige utvikling forventes å være stabil med god soliditet og likviditet, men med noen svingninger i omsetning knyttet til variasjon i gjennomsnittlig utetemperatur mellom sesongene.

Sentrale risikoer og usikkerhetsfaktorer

Konsernet er eksponert for generell utvikling i økonomien, samt befolkningens handlevaner og preferanser mht. varmekilder. I tillegg påvirkes salget av varmeovner av utetemperaturen gjennom vinterhalvåret.

Finansiell risiko

Overordnet er Konsernet eksponert for finansiell risiko på ulike måter og søker å redusere risikoene på en god og effektiv måte.

Markedsrisiko

Konsernet er eksponert for svingninger i valutamarkedet da produkter handles i USD og selges i USD og NOK. Den store majoriteten av konsernets øvrige kostnader er i NOK. Risikoen reduseres gjennom at de fleste salg skjer i USD.

Kreditrisiko

Konsernet er eksponert for tap på fordringer, men med solide kunder, gode kunderelasjoner og uten vesentlige historiske tap vurderes risikoen som relativt lav.

Likviditetsrisiko

Konsernets likviditet er tilfredsstillende. Det jobbes aktivt for å håndtere likviditetsrisikoen knyttet til sesongvariasjoner som oppstår da varmeovner i stor grad er et sesongprodukt.

Åpenhetsloven

Datterselskapet Mill International AS har gjennomført aktsomhetsvurderinger etter Åpenhetsloven og redegjørelse for vurderingene er gjort tilgjengelig på selskapets nettsider millnorway.no

Styreansvarsforsikring

Selskapet har tegnet styreansvarsforsikring for selskapets styre.



Forsknings- og utviklingsaktiviteter

Konsernet jobber kontinuerlig med utvikling av nye og forbedrete produkter inkludert digital varmestyring gjennom App.

Fortsatt drift

Årsregnskapet for 2024 er satt opp under forutsetning av fortsatt drift. Det bekreftes herved at forutsetningen for fortsatt drift er til stede.

Arbeidsmiljø

Sykefraværet i Konsernet utgjorde 3,0% av total arbeidstid. Styret anser dette som tilfredsstillende.

Det har ikke forekommet eller blitt rapportert alvorlige arbeidsuhell eller ulykker i løpet av året, som har resultert i materielle skader eller personskader.

Arbeidsmiljøet betraktes som godt, og det iverksettes løpende tiltak for forbedringer.

Likestilling

Konsernet hadde ved utgangen av året 24 ansatte, av disse er 10 kvinner og 14 menn.

Konsernet arbeider aktivt, målrettet og planmessig for likestilling innenfor virksomheten. Ved rekruttering både internt og eksternt prioriteres personlige kvalifikasjoner fremfor kjønn.

Tiltak for å hindre diskriminering mv.

Konsernet arbeider aktivt for å fremme likestilling, sikre like muligheter og rettigheter og hindre diskriminering på grunn av etnisitet, nasjonal opprinnelse, avstamning, hudfarge, språk, religion og livssyn.

Ytre miljø

Konsernets virksomhet er ikke regulert av konsesjoner eller pålegg. Konsernet forurensrer ikke direkte det ytre miljø og jobber aktivt med leverandører for å sikre bærekraftige produkter.

Redegjørelse for årsregnskapet og resultatdisponering

Etter styrets oppfatning gir fremlagt resultatregnskap og balanse med noter uttrykk for morselskapets og konsernets resultat for 2024 og økonomiske stilling ved årsskiftet.

Det er ikke inntrådt forhold etter regnskapsårets slutt som er av betydning for bedømmelsen av regnskapet.

Konsernet har for 2024 hatt et underskudd på NOK 3,5 millioner, som foreslås overført fra konsernets annen egenkapital.

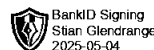
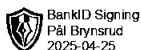
Oslo, 24. april 2025

Pål Brynsrud
Styreleder

Cato Bryn
Styremedlem

Stian Glendrange
Styremedlem

Philip Bryn-Haugland
Styremedlem





Heat Partners AS - Konsern

Resultatregnskap

Morselskap			Konsern	
2024	2023	Note	2024	2023
<i>Driftsinntekter</i>				
0	0		176 082 640	186 989 740
0	0	1	0	0
0	0		176 082 640	186 989 740
<i>Driftskostnader</i>				
0	0		105 178 977	113 352 467
0	0	2	24 635 020	22 446 544
0	0	3, 4	17 698 414	18 884 186
2 251 166	2 372 140	2	38 709 332	39 005 786
2 251 166	2 372 140		186 221 743	193 688 984
-2 251 166	-2 372 140		-10 139 103	-6 699 244
<i>Finansinntekter og finanskostnader</i>				
1 487 277	3 824 012		0	0
1 312	2 051		927 735	426 721
0	0		5 735 416	6 086 100
-4 185 504	-4 957 770		-9 709 280	-9 441 662
0	0		-3 394 087	-6 849 322
-2 696 915	-1 131 707		-6 440 216	-9 778 163
-4 948 081	-3 503 847		-16 579 319	-16 477 407
-1 415 778	-1 612 129	5	-3 802 241	-3 775 399
-3 532 303	-1 891 718	6	-12 777 078	-12 702 008
<i>Disponeringer og overføringer</i>				
-3 532 303	-1 891 718			
-3 532 303	-1 891 718			



Heat Partners AS - Konsern

Balanse pr. 31. desember

Morselskap				Konsern	
2024	2023		Note	2024	2023
Anleggsmidler					
<i>Immaterielle eiendeler</i>					
0	0	Kundeportefølje	3	0	4 643 288
0	0	Produkt / merkevarerettigheter	3	66 254 748	70 788 232
0	0	Goodwill	3	10 459 954	12 726 696
0	0	Konsesjoner, patenter o.l	3	447 237	437 202
1 529 851	533 562	Utsatt skattefordel	5	0	0
0	0	Utvikling	3	29 561 952	29 078 212
<u>1 529 851</u>	<u>533 562</u>	Sum immaterielle eiendeler		<u>106 723 891</u>	<u>117 673 630</u>
<i>Varige driftsmidler</i>					
0	0	Driftsløsøre, maskiner, inventar o.a. utstyr	4	47 642	17 442
<u>0</u>	<u>0</u>	Sum varige driftsmidler		<u>47 642</u>	<u>17 442</u>
<i>Finansielle anleggsmidler</i>					
155 748 700	155 748 700	Investeringer i datterselskap	7	0	0
<u>155 748 700</u>	<u>155 748 700</u>	Sum finansielle anleggsmidler		<u>0</u>	<u>0</u>
<u>157 278 551</u>	<u>156 282 262</u>	Sum anleggsmidler		<u>106 771 533</u>	<u>117 691 072</u>
Omløpsmidler					
0	0	Varer	8	45 507 879	45 827 912
<i>Fordringer</i>					
0	0	Kundefordringer		29 211 639	36 470 361
1 906 766	4 902 579	Fordringer på konsernselskap	9	0	0
5 865	3 612	Andre fordringer		4 096 383	2 237 120
<u>1 912 631</u>	<u>4 906 191</u>	Sum fordringer		<u>33 308 022</u>	<u>38 707 482</u>
<u>360 607</u>	<u>75 052</u>	Bankinnskudd, kontanter og lignende	10	6 420 989	5 829 189
<u>2 273 238</u>	<u>4 981 243</u>	Sum omløpsmidler		<u>85 236 890</u>	<u>90 364 583</u>
<u>159 551 789</u>	<u>161 263 505</u>	Sum eiendeler		<u>192 008 417</u>	<u>208 055 655</u>



Heat Partners AS - Konsern

Balanse pr. 31. desember

Morselskap			Konsern	
2024	2023	Note	2024	2023
Egenkapital				
<i>Innskutt egenkapital</i>				
908 987	908 987	6, 11	908 987	908 987
89 989 713	89 989 713	6	89 989 713	89 989 713
<u>90 898 700</u>	<u>90 898 700</u>		<u>90 898 700</u>	<u>90 898 700</u>
<i>Opptjent egenkapital</i>				
13 575 979	17 108 282	6	-30 738 224	-18 362 532
<u>13 575 979</u>	<u>17 108 282</u>		<u>-30 738 224</u>	<u>-18 362 532</u>
104 474 679	108 006 982	Sum egenkapital	60 160 477	72 536 168
Gjeld				
<i>Avsetning for forpliktelser</i>				
0	0	5	14 768 170	18 554 331
<u>0</u>	<u>0</u>		<u>14 768 170</u>	<u>18 554 331</u>
<i>Annen langsiktig gjeld</i>				
38 880 000	50 280 000	12	38 880 000	50 280 000
0	0		0	0
<u>38 880 000</u>	<u>50 280 000</u>		<u>38 880 000</u>	<u>50 280 000</u>
<i>Kortsiktig gjeld</i>				
0	0	12	52 617 880	44 488 305
0	0		9 827 711	9 670 704
0	0	5	0	0
0	0		6 057 317	4 095 778
15 817 713	2 485 593	9	0	0
379 396	490 929		9 696 861	8 430 367
<u>16 197 109</u>	<u>2 976 522</u>		<u>78 199 769</u>	<u>66 685 154</u>
55 077 109	53 256 522	Sum gjeld	131 847 940	135 519 485
159 551 789	161 263 505	Sum egenkapital og gjeld	192 008 417	208 055 655


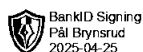
Oslo, 24.april 2025

Pål Brynsrud
Styrets leder

Cato Bryn
Styremedlem

Philip Bryn-Haugland
Styremedlem

Stian Glendrange
Styremedlem





Heat Partners AS - Konsern

Kontantstrømoppstilling

Morselskap			Konsern	
2024	2023		2024	2023
		<i>Kontantstrøm fra operasjonelle aktiviteter</i>		
-4 948 081	-2 425 280	Resultat før skatt	-16 579 319	-16 477 407
0	0	Betalt skatt	0	-1 711 658
0	0	Tap/gevinst ved salg av driftsmidler	0	0
0	0	Ordinære avskrivninger/nedskrivninger	17 698 414	18 884 186
0	0	Endring i varelager	320 033	7 369 879
0	0	Endring i kundefordringer	7 258 723	7 969 748
	-1 250 000	Endring i leverandørgjeld	157 008	-7 605 206
11 731 057	1 753 130	Endring i andre tidsavgrensninger	1 786 237	-7 282 487
	-1 488 210	Finanskostnad aksjonærlån	0	-1 488 210
<u>6 782 976</u>	<u>-3 410 360</u>	Netto kontantstrøm fra operasjonelle aktiviteter	<u>10 641 095</u>	<u>-341 154</u>
		<i>Kontantstrøm fra investeringsaktiviteter</i>		
0	0	Utbetalinger ved kjøp av driftsmidler og utvikling	-6 778 875	-13 392 779
0	0	Innbetalinger ved salg av varige driftsmidler	0	0
<u>0</u>	<u>0</u>	Netto kontantstrøm fra investeringsaktiviteter	<u>-6 778 875</u>	<u>-13 392 779</u>
		<i>Kontantstrøm fra finansieringsaktiviteter</i>		
4 902 579	5 230 964	Innbetaling av konsernbidrag	0	0
0	-12 000 000	Utbetaling avdrag asjonærlån	0	-12 000 000
-11 400 000	10 032 500	Netto endring langsiktig banklån	-11 400 000	10 032 500
0	0	Endring kassekreditt	8 129 575	10 534 047
<u>-6 497 421</u>	<u>3 263 464</u>	Netto kontantstrøm fra finansieringsaktiviteter	<u>-3 270 425</u>	<u>8 566 547</u>
<u>285 555</u>	<u>-146 896</u>	Netto endring i likvider i året	<u>591 795</u>	<u>-5 167 386</u>
75 052	221 948	Bankinnskudd pr. 01.01	5 829 189	10 996 575
<u>360 607</u>	<u>75 052</u>	Bankinnskudd pr. 31.12	<u>6 420 989</u>	<u>5 829 189</u>



Heat Partners AS - Konsern

Noter til regnskapet

Regnskapsprinsipper

Årsregnskapet er satt opp i samsvar med regnskapsloven og god regnskapsskikk.

Konsolideringsprinsipper

Konsernregnskapet består av morselskapet og datterselskaper hvor morselskapet direkte eller indirekte har bestemmende innflytelse. Konsernregnskapet utarbeides etter ensartede prinsipper, ved at datterselskapet følger de samme regnskapsprinsipper som morselskapet. Interne transaksjoner, fordringer og gjeld elimineres. Datterselskaper elimineres ved at kostprisen på aksjer i morselskapet føres mot egenkapitalen i datterselskapet. Konsernet ble etablert ved kjøp av 100 % av aksjene i Mill International AS pr. 27. juni 2019.

Datterselskap

Datterselskaper og tilknyttede selskaper vurderes etter kostmetoden i selskapsregnskapet. Mottatt utbytte og andre utdelinger fra selskapene inntektsføres som utbytte fra datterselskap, i den grad de representerer tilbakebetaling av opptjente resultater.

Utbytte og andre utdelinger er inntektsført samme år som det er avsatt i datterselskapet. Overstiger utbytte andel av tilbakeholdt resultat etter kjøpet, representerer den overskytende del tilbakebetaling av investert kapital, og utdelingene er fratrukket investeringens verdi i balansen.

Inntektsføringsprinsipper

Inntektsføring ved salg av varer og tjenester skjer på leveringstidspunktet. Tjenester inntektsføres i takt med utførelsen. Renteinntekter inntektsføres etter hvert som de opptjenes.

Valuta

Ved omregning av utenlandske selskapers årsregnskaper fra utenlandsk valuta til norske kroner, er balanseposter omregnet til kurser pr. 31.12 og resultatposter til gjennomsnittskurs for regnskapsåret. Den differansen som oppstår ved at selskapets inngående egenkapital og årets resultat er omregnet til annen kurs enn utgående egenkapital, føres som korreksjon til konsernets egenkapital.

Varer

Varer vurderes til laveste verdi av anskaffelseskost og netto salgsverdi.

Anleggsmidler

Anleggsmidler omfatter eiendeler bestemt til varig eie og bruk. Anleggsmidler vurderes til anskaffelseskost. Varige driftsmidler balanseføres og avskrives over driftsmidlenes økonomiske levetid. Varige driftsmidler nedskrives til virkelig verdi ved verdifall som ikke forventes å være forbigående. Nedskrivningen reverseres når grunnlaget for nedskrivningen ikke lenger er tilstede. Direkte vedlikehold av driftsmidler kostnadsføres løpende under driftskostnader, mens påkostninger eller forbedringer tillegges driftsmidlets kostpris og avskrives i takt med driftsmidlet.

Fordringer

Kundefordringer og andre fordringer er oppført i balansen til pålydende etter fradrag for avsetning til forventet tap. Avsetning til tap gjøres på grunnlag av individuelle vurderinger av de enkelte fordringene.

Leasing

Avtaler som anses som finansiell leasing aktiveres og avtaler som anses som operasjonell leasing kostnadsføres.

Skatt

Skatter kostnadsføres når de påløper, det vil si at skattekostnaden er knyttet til det regnskapsmessige resultat før skatt. Skattekostnaden består av betalbar skatt (skatt på årets skattepliktige inntekt) og endring i netto utsatt skatt.

Kontantstrømpoppstilling

Kontantstrømpoppstillingen utarbeides etter den indirekte metoden. Kontanter og kontantekvivalenter omfatter kontanter, bankinnskudd and andre kortsiktige, likvide plasseringer som umiddelbart og med uvesentlig kursrisiko kan konverteres til kjente kontantbeløp og med gjenværende løpetid mindre enn tre måneder fra anskaffelsesdato.



Heat Partners AS - Konsern

Noter til regnskapet

Note 1 - Salgsinntekter

Pr. virksomhetsområde	Morselskap	Morselskap	Konsern	Konsern
	2024	2023	2024	2023
Salgsinntekt	0	0	176 082 640	186 989 740
Sum	0	0	176 082 640	186 989 740
Geografisk fordeling				
Norden	0	0	145 550 007	132 119 324
Nederland	0	0	30 532 633	54 870 416
Sum	0	0	176 082 640	186 989 740

Note 2 - Lønnskostnader, antall ansatte, godtgjørelser mv.

Lønnskostnader	Morselskap	Morselskap	Konsern	Konsern
	2024	2023	2024	2023
Lønn, feriepenger	0	0	19 103 031	17 717 139
Arbeidsgiveravgift	0	0	3 079 303	3 169 333
Andre ytelser	0	0	2 452 686	1 560 072
Sum	0	0	24 635 020	22 446 544

Antall årsverk 0 0 20 20

Morselskapet har plikt til å ha en tjenstepensjonsordning etter lov om tjenstepensjon. Morselskapet har en pensjonsordning som tilfredsstiller kravene etter denne loven.

Revisor	Morselskap	Morselskap	Konsern	Konsern
	2024	2023	2024	2023
Lovpålagt revisjon	63 220	52 550	517 463	276 404
Sum	63 220	52 550	517 463	276 404

Ytelser til ledende personer	Daglig leder	Styret
	Lønn	2 470 048
Annen godtgjørelse	12 758	

Note 3 - Immaterielle eiendeler

Morselskap og Konsern	Kunde- portefølje	Produkt/ merkevarer	Goodwill	Konsesjoner, patenter o.l	Utvikling	Sum
Anskaffelseskost pr 01.01.	37 779 033	90 669 679	22 667 420	719 959	36 377 686	188 213 777
Tilgang kjøpte driftsmidler				167 135	6 571 241	6 738 376
Anskaffelseskost 31.12.	37 779 033	90 669 679	22 667 420	887 094	42 948 927	194 952 153
Akkumulerte avskrivninger 31.12.	37 779 034	24 414 931	12 207 466	439 955	13 386 974	88 228 360
Balanseført verdi pr. 31.12.	0	66 254 748	10 459 954	447 237	29 561 952	106 723 891
Årets avskrivninger	4 643 288	4 533 484	2 266 742	157 100	6 087 500	17 688 114
Økonomisk levetid	5 år	20	10 år	5 år	5 år	
Avskrivningsplan	Lineær	Lineær	Lineær	Lineær	Lineær	



Heat Partners AS - Konsern

Noter til regnskapet


Note 4 - Varige driftsmidler

Morselskap og Konsern	Driftsløsøre, maskiner mv.	Sum
Anskaffelseskost pr 01.01.	635 777	635 777
Tilgang kjøpte driftsmidler	40 500	40 500
Avgang driftsmidler	0	0
Anskaffelseskost 31.12.	676 277	676 277
Akkumulerte avskrivninger 31.12.	628 635	628 635
Balanseført verdi pr. 31.12.	47 642	47 642
Årets avskrivninger	10 300	10 300
Økonomisk levetid	5 år	
Avskrivningsplan	Lineær	

Note 5 - Skatt

	Morselskap 2024	Morselskap 2023	Konsern 2024	Konsern 2023
Skattegrunnlag				
Resultat før skattekostnad	-4 948 081	-3 503 847	-16 579 319	-16 477 407
Konsernbidrag	1 906 766	4 902 579	0	0
Permanente forskjeller	-1 487 277	-3 824 012	151 980	-683 494
Endring midlertidige forskjeller	4 528 592	2 425 280	16 427 339	17 160 900
Grunnlag betalbar skatt	0	0	0	0
Betalbar skatt	0	0	0	0
Skattekostnad				
Endring utsatt skatt	-1 415 778	-1 612 129	-3 614 015	-3 775 399
Skattekostnad utenlandsk datterselskap	0	0	-188 228	
Skattekostnad	-1 415 778	-1 612 129	-3 802 241	-3 775 399
Betalbar skatt i balansen				
Betalbar skatt på resultat	-1 415 778	-1 612 129	-3 614 015	-3 775 399
Skatt på skattepliktig konsernbidrag	419 488	1 078 567		0
Endring utsatt skatt	996 290	533 562	3 614 015	3 775 399
Betalbar skatt utenlandsk datterselskap	0	0		0
Beregnet skattefradrag Skattefunn	0	0		0
Betalbar skatt i balansen	0	0	0	0
Oversikt over midlertidige forskjeller				
Driftsløsøre, maskiner, inventar o.a. utstyr	0	0	-1 850 295	-1 395 062
Kundeportefølje	0	0	0	4 643 288
Produkt / merkevarerettigheter	0	0	66 254 748	70 788 232
Goodwill	0	0	10 459 954	12 726 696
Underskudd til fremføring	-6 953 872	-2 425 280	-6 953 872	-2 425 280
Sum midlertidige forskjeller	-6 953 872	-2 425 280	67 910 535	84 337 874
Utsatt skatt i Norge	-1 529 852	-2 425 280	14 940 318	18 554 332
Utsatt skattefordel i Nederland	0		-172 146	
Utsatt skatt i balansen	-1 529 852	533 562	14 768 170	18 554 331

Konsernet har en godkjent Skattefunn-søknad for 2024 som gir et beregnet skattefradrag på kr 1 075 385. Skattefradraget er presentert som en fordring i balansen.





Heat Partners AS - Konsern

Noter til regnskapet

Note 6 - Egenkapital

Morselskap	Aksjekapital	Overkurs	Annen	
			egenkapital	Sum
Egenkapital pr. 01.01	908 987	89 989 713	17 108 282	108 006 982
Årets resultat			-3 532 303	-3 532 303
Egenkapital pr. 31.12	908 987	89 989 713	13 575 979	104 474 679

Konsern	Aksjekapital	Overkurs	Annen	
			egenkapital	Sum
Egenkapital pr. 01.01	908 987	89 989 713	-18 362 532	72 536 168
Årets resultat			-12 777 078	-12 777 078
Valutadifferanse			401 386	401 386
Egenkapital pr. 31.12	908 987	89 989 713	-30 738 224	60 160 477

Note 7 - Aksjer i datterselskap

Selskap	Anskaffelses- tidspunkt	Forretnings- kontor	Eierandel	Egenkapital	
				2024	31.12.24
Mill International AS	2019	Oslo	100 %	2 139 338	46 093 511
Mill International B.V.	2016	Nederland	100 %	-802 511	8 713 320
Mill International Shanghai	2018	Kina	100 %	32 387	144 398

Konsernet ble etablert ved at Heat Partners AS kjøpte 100 % av aksjene i Mill International AS 27.06.19.

Note 8 - Varer

	Morselskap		Konsern	
	2024	2023	2024	2023
Varebeholdning	0	0	45 507 879	45 827 912
Sum	0	0	45 507 879	45 827 912

Varebeholdningen består utelukkende av ferdigvarer.

Note 9 - Mellomværende med selskap i samme konsern

	Morselskap		Konsern	
	2024	2023	2024	2023
Fordringer på konsernselskap			1 906 766	4 902 579
Kortsiktig konserngjeld			15 817 713	2 485 593

Gjeld til konsernselskap relaterer seg til avsatt konsernbidrag. Mellomværendet gjøres opp ved motregning fordring konsernselskap etter vedtak i ordinær generalforsamling.

Note 10 - Bundne midler

Morselskap og Konsern

I posten inngår bundne skattetreksmidler med kr 0 for morselskapet og kr 957 351,- for konsernet.



Heat Partners AS - Konsern

Noter til regnskapet

Note 11 - Aksjekapital

Aksjekapital	Antall	Pålydende	Aksjekapital
A-aksjer	621 241	1,00	621 241
B-aksjer	287 746	1,00	287 746
Sum	908 987		908 987

Aksjonærer pr. 31.12	A-aksjer	B-aksjer	Antall	Eierandel	Stemmeandel
Cama AS	153 757	65 896	219 653	24,16 %	24,75 %
Sydney & Co AS	125 801	53 915	179 716	19,77 %	20,25 %
Credo 1 AS	144 354	61 866	206 220	22,69 %	23,24 %
Credo Invest nr 16 AS	197 329	84 569	281 898	31,01 %	31,76 %
Candy Invest AS		5 000	5 000	0,55 %	0,00 %
Trygve Holtskog		1 000	1 000	0,11 %	0,00 %
Anne Jorunn Bjoner		2 500	2 500	0,28 %	0,00 %
Bashir Naimy		1 000	1 000	0,11 %	0,00 %
Cecilie Uggen Stang-Lund		1 000	1 000	0,11 %	0,00 %
Faller Holding AS		1 000	1 000	0,11 %	0,00 %
Robertson Capital AS		10 000	10 000	1,10 %	0,00 %
Sum	621 241	287 746	908 987	100,00 %	100,00 %

Note 12 - Gjeld og pantstillelser

Morselskap og Konsern

Varebeholdning, kundefordringer og aksjer i datterselskap er stilt som sikkerhet overfor Pareto Bank.



REVISJONSPARTNER

UAVHENGIG REVISORS BERETNING
Til generalforsamlingen i Heat Partners AS

Uttalelse om revisjonen av årsregnskapet

Konklusjon

Årsregnskapet består av:

- Selskapsregnskap, som består av balanse per 31. desember 2024, resultatregnskap og kontantstrømoppstilling for regnskapsåret avsluttet per denne datoen og noter til årsregnskapet, herunder et sammendrag av viktige regnskapsprinsipper, og
- Konsernregnskap som består av balanse per 31. desember 2024, resultatregnskap og kontantstrømoppstilling for regnskapsåret avsluttet per denne datoen og noter til årsregnskapet, herunder et sammendrag av viktige regnskapsprinsipper.

Etter vår mening

- oppfyller årsregnskapet gjeldende lovkrav, og
- gir årsregnskapet et rettvise bilde av selskapets finansielle stilling per 31. desember 2024 og av dets resultater og kontantstrømmer for regnskapsåret avsluttet per denne datoen i samsvar med regnskapslovens regler og god regnskapsskikk i Norge.
- gir det medfølgende konsernregnskapet et rettvise bilde av den finansielle stilling til konsernet per 31. desember 2024, og av konsernets resultater og kontantstrømmer for det avsluttende regnskapsåret i samsvar med regnskapslovens regler og god regnskapsskikk i Norge.

Grunnlag for konklusjonen

Vi har gjennomført revisjonen i samsvar med International Standards on Auditing (ISA-ene). Våre oppgaver og plikter i henhold til disse standardene er beskrevet nedenfor under Revisors oppgaver og plikter ved revisjonen av årsregnskapet. Vi er uavhengige av selskapet i samsvar med kravene i relevante lover og forskrifter i Norge og International Code of Ethics for Professional Accountants (inkludert internasjonale uavhengighetsstandarder) utstedt av International Ethics Standards Board for Accountants (IESBA-reglene), og vi har overholdt våre øvrige etiske forpliktelser i samsvar med disse kravene. Innhentet revisjonsbevis er etter vår vurdering tilstrekkelig og hensiktsmessig som grunnlag for vår konklusjon.

Øvrig informasjon

Styret (ledelsen) er ansvarlige for informasjonen i årsberetningen. Vår konklusjon om årsregnskapet ovenfor dekker ikke informasjonen i årsberetningen.

I forbindelse med revisjonen av årsregnskapet er det vår oppgave å lese årsberetningen. Formålet er å vurdere hvorvidt det foreligger vesentlig inkonsistens mellom årsberetningen, og årsregnskapet og

Revisjonspartner AS, Thunes vei 2, 0274 Oslo - epost: post@revisjonspartner.no
Statsautorisert revisjonsselskap - Medlem av Den norske revisorforening
Foretaksnr.: 967645354



REVISJONSPARTNER

den kunnskap vi har opparbeidet oss under revisjonen av årsregnskapet, eller hvorvidt informasjon i årsberetningen ellers fremstår som vesentlig feil. Vi har plikt til å rapportere dersom årsberetningen fremstår som vesentlig feil. Vi har ingenting å rapportere i så henseende.

Basert på kunnskapen vi har opparbeidet oss i revisjonen, mener vi at årsberetningen er konsistent med årsregnskapet og inneholder de opplysninger som skal gis i henhold til gjeldene lovkrav.

Ledelsens ansvar for årsregnskapet

Ledelsen er ansvarlig for å utarbeide årsregnskapet og for at det gir et rettviseende bilde i samsvar med regnskapslovens regler og god regnskapsskikk i Norge. Ledelsen er også ansvarlig for slik intern kontroll som den finner nødvendig for å kunne utarbeide et årsregnskap som ikke inneholder vesentlig feilinformasjon, verken som følge av misligheter eller utilsiktede feil.

Ved utarbeidelsen av årsregnskapet må ledelsen ta standpunkt til selskapets evne til fortsatt drift og opplyse om forhold av betydning for fortsatt drift. Forutsetningen om fortsatt drift skal legges til grunn for årsregnskapet så lenge det ikke er sannsynlig at virksomheten vil bli avviklet.

Revisors oppgaver og plikter ved revisjonen av årsregnskapet

Vårt mål er å oppnå betryggende sikkerhet for at årsregnskapet som helhet ikke inneholder vesentlig feilinformasjon, verken som følge av misligheter eller utilsiktede feil, og å avgi en revisjonsberetning som inneholder vår konklusjon. Betryggende sikkerhet er en høy grad av sikkerhet, men ingen garanti for at en revisjon utført i samsvar med ISA-ene, alltid vil avdekke vesentlig feilinformasjon.

Feilinformasjon kan oppstå som følge av misligheter eller utilsiktede feil. Feilinformasjon er å anse som vesentlig dersom den enkeltvis eller samlet med rimelighet kan forventes å påvirke de økonomiske beslutningene som brukerne foretar på grunnlag av årsregnskapet.

Som del av en revisjon i samsvar med ISA-ene, utøver vi profesjonelt skjønn og utviser profesjonell skepsis gjennom hele revisjonen. I tillegg:

- identifiserer og vurderer vi risikoen for vesentlig feilinformasjon i årsregnskapet, enten det skyldes misligheter eller utilsiktede feil. Vi utformer og gjennomfører revisjonshandlinger for å håndtere slike risikoer, og innhenter revisjonsbevis som er tilstrekkelig og hensiktsmessig som grunnlag for vår konklusjon. Risikoen for at vesentlig feilinformasjon som følge av misligheter ikke blir avdekket, er høyere enn for feilinformasjon som skyldes utilsiktede feil, siden misligheter kan innebære samarbeid, forfalskning, bevisste utelatelser, uriktige fremstillinger eller overstyring av intern kontroll.
- opparbeider vi oss en forståelse av intern kontroll som er relevant for revisjonen, for å utforme revisjonshandlinger som er hensiktsmessige etter omstendighetene, men ikke for å gi uttrykk for en mening om effektiviteten av selskapets interne kontroll.
- evaluerer vi om de anvendte regnskapsprinsippene er hensiktsmessige og om regnskapestimatene og tilhørende noteopplysninger utarbeidet av ledelsen er rimelige.
- konkluderer vi på om ledelsens bruk av fortsatt drift-forutsetningen er hensiktsmessig og, basert på innhentede revisjonsbevis, hvorvidt det foreligger vesentlig usikkerhet knyttet til hendelser eller forhold som kan skape tvil av betydning om selskapets evne til fortsatt drift. Dersom vi konkluderer med at det eksisterer vesentlig usikkerhet, kreves det at vi i



REVISJONSPARTNER

revisjonsberetningen henleder oppmerksomheten på tilleggsopplysningene i årsregnskapet, eller, dersom slike tilleggsopplysninger ikke er tilstrekkelige, at vi modifierer vår konklusjon. Våre konklusjoner er basert på revisjonsbevis innhentet frem til datoen for revisjonsberetningen. Etterfølgende hendelser eller forhold kan imidlertid medføre at selskapet ikke kan fortsette driften.

- evaluerer vi den samlede presentasjonen, strukturen og innholdet i årsregnskapet, inkludert tilleggsopplysningene, og hvorvidt årsregnskapet gir uttrykk for de underliggende transaksjonene og hendelsene på en måte som gir et rettviseende bilde. Vi kommuniserer med styret blant annet om det planlagte innholdet i og tidspunkt for revisjonsarbeidet og eventuelle vesentlige funn i revisjonen, herunder vesentlige svakheter i intern kontroll som vi avdekker gjennom revisjonen.

OSLO, 12. mai 2025
Revisjonspartner AS

Trond Ryland
Statsautorisert revisor