



ÅRSREGNSKAPET FOR REGNSKAPSÅRET 2015 - GENERELL INFORMASJON

Enheten

Organisasjonsnummer: 866 150 702
Organisasjonsform: Aksjeselskap
Foretaksnavn: AQUA SUPPLY AS
Forretningsadresse: Tansøy
6919 TANSØY

Regnskapsår

Årsregnskapets periode: 01.01.2015 - 31.12.2015

Konsern

Morselskap i konsern: Nei

Regnskapsregler

Regler for små foretak benyttet: Ja
Benyttet ved utarbeidelsen av årsregnskapet til selskapet: Regnskapslovens alminnelige regler

Årsregnskapet fastsatt av kompetent organ

Bekreftet av representant for selskapet: Halvar Espeseth
Dato for fastsettelse av årsregnskapet: 30.06.2016

Grunnlag for avgivelse

År 2015: Årsregnskapet er elektronisk innlevert
År 2014: Tall er hentet fra elektronisk innlevert årsregnskap fra 2015

Det er ikke krav til at årsregnskapet m.v. som sendes til Regnskapsregisteret er undertegnet. Kontrollen på at dette er utført ligger hos revisor/enhetens øverste organ. Sikkerheten ivaretas ved at innsender har rolle/rettighet for innsending av årsregnskapet via Altinn, og ved at det bekreftes at årsregnskapet er fastsatt av kompetent organ.

Brønnøysundregistrene, 12.09.2019



Resultatregnskap

Beløp i: NOK	Note	2015	2014
RESULTATREKNESKAP			
Inntekter			
Salgsinntekt		5 116 327	5 851 900
Sum inntekter		5 116 327	5 851 900
Kostnader			
Varekostnad		25 020	
Lønnskostnad	3	1 208 078	975 841
Avskrivning	6	620 208	570 100
Annen driftskostnad		3 266 503	3 314 366
Sum kostnader		5 119 809	4 860 306
Driftsresultat		-3 482	991 594
Finansinntekter og finanskostnader			
Anna renteinntekt		461	280
Sum finansinntekter		461	280
Annan rentekostnad		53 217	141 141
Sum finanskostnader		53 217	141 141
Netto finans		-52 756	-140 861
Ordinært resultat før skattekostnad		-56 237	850 733
Skattekostnad på ordinært resultat		8 391	27 272
Ordinært resultat etter skattekostnad		-64 628	823 461
Årsresultat		-64 628	823 461
Årsresultat etter minoritetsinteresser		-64 628	823 461
Totalresultat		-64 628	823 461
Overføringar og disponeringar			
Udekt tap			338 500
Avsatt til annen egenkapital			484 961



Resultatregnskap

Beløp i: NOK	Note	2015	2014
Overført fra annen egenkapital		-64 628	
Sum overføringar og disponeringar		-64 628	823 461



Balanse

Beløp i: NOK	Note	2015	2014
BALANSE - EIGEDELAR			
Anleggsmiddel			
Immaterielle egedelar			
Varige driftsmiddel			
Skip og flytende installasjoner	6, 8	201 641	257 528
Driftsløsøre, inventar o.a. utstyr	6, 8	241 893	538 293
Sum varige driftsmiddel		443 534	795 821
Sum anleggsmiddel		443 534	795 821
Omløpsmiddel			
Varer			
Krav			
Kundefordringer	7, 8	475 706	1 011 467
Andre kortsiktige fordringer		56 686	6 897
Sum krav		532 392	1 018 364
Bankinnskot, kontantar og liknande			
Bankinnskudd, kontanter o.l.	4	641 579	315 792
Sum bankinnskot, kontantar og liknande		641 579	315 792
Sum omløpsmiddel		1 173 971	1 334 156
SUM EIGEDELAR		1 617 505	2 129 977
BALANSE - EIGENKAPITAL OG GJELD			
Eigenkapital			
Innskoten eigenkapital			
Aksjekapital (200 aksjer á kr. 1 000)	1	200 000	200 000
Sum innskoten eigenkapital		200 000	200 000
Opptent eigenkapital			



Balanse

Beløp i: NOK	Note	2015	2014
Annen egenkapital		420 332	484 961
Sum opptent egenkapital		420 332	484 961
Sum egenkapital	5	620 332	684 961
Gjeld			
Langsiktig gjeld			
Anna langsiktig gjeld			
Gjeld til kredittinstitusjonar	8	416 632	666 640
Sum anna langsiktig gjeld		416 632	666 640
Sum langsiktig gjeld		416 632	666 640
Kortsiktig gjeld			
Leverandørgjeld		258 585	383 304
Betalbar skatt	2	8 391	27 272
Skattetrekk og andre trekk		104 026	153 590
Annen kortsiktig gjeld		209 539	214 211
Sum kortsiktig gjeld		580 541	778 377
Sum gjeld		997 173	1 445 017
SUM EIGENKAPITAL OG GJELD		1 617 506	2 129 978



Aqua Supply AS

Noter til regnskapet for 2015

Regnskapsprinsipper

I årsregnskapet er alle poster verdsatt og periodisert i overensstemmelse med regnskapslovens bestemmelser og reglene som følger av god regnskapsskikk.

Klassifisering

Eiendeler bestemt til varig eie eller bruk, samt fordringer med forfall mer enn ett år etter balansedagen er medtatt som anleggsmidler. Øvrige eiendeler er klassifisert som omløpsmidler. Gjeld som forfaller senere enn et år etter regnskapsperiodens utløp er oppført som langsiktig gjeld.

Varige driftsmidler og avskrivninger

Varige driftsmidler er vurdert til historisk kost etter fradrag for bedriftsøkonomiske avskrivninger som er beregnet på grunnlag av kostpris og antatt økonomisk levetid.

Fordringer

Fordringer er oppført i balansen med fordringens pålydende etter fradrag for konstaterte og forventede tap.

Skattekostnad og utsatt skatt

Skattekostnaden er knyttet til det regnskapsmessige resultat og består av betalbar skatt og endring i netto utsatt skatt.

Utsatt skatt i resultatregnskapet er skatt beregnet på endringer i midlertidige forskjeller mellom skattemessige og regnskapsmessige verdier. I stedet for å vise årets skattemessige disposisjoner brutto i regnskapet, bokføres skatteeffekten som en del av årets skattekostnad. I den grad utsatt skattefordel overstiger utsatt skatt, medtas ikke utsatt skattefordel i balansen iht god regnskapsskikk for små foretak.

Driftsinntekter og kostnader

Inntektsføring av husleieinntekter skjer parallellt med utleie. Kostnader medtas etter sammenstillingsprinsippet, dvs at kostnader medtas i samme periode som tilhørende inntekter inntektsføres.



Aqua Supply AS

Noter til regnskapet for 2015

Note 1 Aksjekapital og aksjonærinformasjon

Aksjekapitalen i Aqua Supply AS består av 200 aksjer a` kr. 1.000. Alle aksjer har like rettigheter.

Eierstruktur

Selskapet har per 31.12. følgende aksjonærer:

	Aksjer	Eierandel
Selstad AS	40	20 %
Per- Emil Torvanger	20	10 %
Notmann AS	40	20 %
Halvar Espeseth	100	50 %
Sum	200	100 %

Note 2 Skatt

Årets skattekostnad fremkommer slik:	2015	2014
Betalbar skatt på årets resultat	8 391	27 272
Tilbakeført skatt iht krisepakken	0	0
Skatt som følge av feil fra tidligere år	0	0
Endring utsatt skatt	0	0
Skattekostnad ordinært resultat	8 391	27 272
Betalbar skatt på årets resultat fremkommer slik:		
Ordinært resultat før skattekostnad	-56 237	850 733
Permanente forskjeller	4 508	0
Endring midlertidige forskjeller	82 806	248 182
Benyttet fremførbart underskudd		-997 906
Grunnlag betalbar skatt	31 077	101 009
Skatt 27%	8 391	27 272
Betalbar skatt på årets resultat	8 391	27 272
Betalbar skatt i balansen fremkommer slik:		
Betalbar skatt på årets resultat	8 391	27 272
Sum betalbar skatt	8 391	27 272
Spesifikasjon grunnlag for utsatt skatt:	2015	2014
Midlertidige forskjeller:		
Anleggsmidler	-103 961	-21 155
Omløpsmidler	-100 000	-100 000
Netto midlertidige forskjeller	-203 961	-121 155
Underskudd til fremføring		
Grunnlag for utsatt skatt / utsatt skattefordel	-203 961	-121 155
25% Utsatt skatt/ skattefordel	-50 990	-32 712
Herav ikke balanseført utsatt skattefordel	50 990	32 712
Utsatt skatt i balansen	0	0



Aqua Supply AS

Noter til regnskapet for 2015

Note 3 Lønnskostnader, antall ansatte, godtgjørelser, lån til ansatte m.m.

Lønnskostnader	2015	2014
Lønninger	990 200	773 775
Folketrygdavgift	115 781	93 345
Feriepenger	80 982	81 050
Pensjonskostnader	21 115	25 821
Andre ytelser		1 850
Sum	1 208 078	975 841

Gjennomsnittlig antall ansatte 3 2

Ytelser til ledende personer:

Lønn	0	0
Annen godtgjørelse	0	0

Selskapet oppfyller kravene til obligatorisk tjenestepensjon.

Revisor

Det er kostnadsført honorar til selskapets revisor med kr 32.400. I tillegg kommer andre andre tjenester utenfor revisjonen med kr 25.700.

Honorarene gjelder for flere år.

Note 4 Bundne midler

Av selskapets bankinnskudd er kr 61.198,- bundne skattetrekkmidler.

Note 5 Egenkapital

	Aksje- kapital	Annen egenkapital	Udekket tap	Sum
Egenkapital 1.1.	200 000	-	484 960	684 960
Årets resultat			(64 628)	(64 628)
Egenkapital 31.12.	200 000	-	420 332	620 332



Aqua Supply AS

Noter til regnskapet for 2015

Note 6 Varige driftsmidler

	Klassing M/F Lisa	Driftsløsøre, inventar o.a. utstyr	Totalt
Anskaffelseskost 1.1.	1 289 128	1 562 193	2 851 321
Tilgang kjøpte driftsmidler	0	267 921	267 921
Avgang	0	0	0
Anskaffelseskost 31.12.	1 289 128	1 830 114	3 119 242
Avskrivning på avgang	0	0	0
Akkumulerte avskrivninger 31.12.	-1 205 508	-1 470 200	-2 675 708
Balansført verdi pr. 31.12.	83 620	359 914	443 534
Årets avskrivninger	173 908	446 300	620 208
Økonomisk levetid	5 år	2-5 år	
Avskrivningsplan	Lineær	Lineær	

M/F Lisa vart i 2012 overtatt av selskapet etter at leasingperiode nå er over. M/F Lisa er ikke formellt registrert på selskapet i skipsregisteret.

Note 7 Kundefordringer

Vurdering av kundefordringer

	2015	2014
Vurdert til pålydende	575 706	1 111 467
Avsatt til dekning av usikre fordringer	-100 000	-100 000
Bokført verdi pr. 31.12.	475 706	1 011 467

Bokførte tap på fordringer fremkommer slik:

Konstaterte tap på fordringer	0	0
Endring delkredereavsetning pr 31.12	0	0
Inngått på tidligere avskrevne fordringer	0	0
Tap på fordringer	0	0



Aqua Supply AS

Noter til regnskapet for 2015

Note 8 Rentebærende gjeld

	2015	2014
Langsiktig rentebærende gjeld		
Gjeld til kredittinstitusjon	416 632	666 640
Sum langsiktig rentebærende gjeld	<u>416 632</u>	<u>666 640</u>
Kortsiktig rentebærende gjeld		
Kortsiktig gjeld til kredittinstitusjon (kassekreditt)	0	0
Sum kortsiktig rentebærende gjeld	<u>0</u>	<u>0</u>
Sum rentebærende gjeld 31.12.	<u>416 632</u>	<u>666 640</u>
Gjeld sikret ved pant	2015	2013
Langsiktig gjeld til kredittinstitusjon	416 632	666 640
Kortsiktig gjeld til kredittinstitusjon (kassekreditt)	0	0
Sum gjeld sikret ved pant 31.12.	<u>416 632</u>	<u>666 640</u>
Balanseført verdi av pantsatte eiendeler		
Skip og flytende installasjoner	201 641	257 528
Driftsløsøre, inventar o.a. utstyr	241 893	538 293
Kundefordringer	475 706	1 011 467
Sum 31.12.	<u>919 240</u>	<u>1 807 288</u>





Resultatregnskap			
Aqua Supply AS			
Driftsinntekter og driftskostnader	Note	2015	2014
Salgsinntekt		5 116 327	5 851 900
Sum driftsinntekter		<u>5 116 327</u>	<u>5 851 900</u>
Varekostnad		25 020	0
Lønnskostnad	3	1 208 078	975 841
Avskrivning	6	620 208	570 100
Annen driftskostnad		3 266 503	3 314 366
Sum driftskostnader		<u>5 119 809</u>	<u>4 860 306</u>
Driftsresultat		<u>-3 482</u>	<u>991 594</u>
Finansinntekter og finanskostnader			
Annen renteinntekt		461	280
Annen rentekostnad		53 217	141 141
Resultat av finansposter		<u>-52 756</u>	<u>-140 861</u>
Resultat før skattekostnad		<u>-56 237</u>	<u>850 733</u>
Skattekostnad på ordinært resultat		8 391	27 272
Årsresultat		<u>-64 628</u>	<u>823 461</u>
Overføringer og disponeringer:			
Avsatt til dekning av tidligere udekket tap		0	338 500
Avsatt til annen egenkapital		0	484 961
Overført fra annen egenkapital		64 628	0
Sum overført og disponert		<u>-64 628</u>	<u>823 461</u>



Balanse			
Aqua Supply AS			
Eiendeler	Note	2015	2014
Anleggsmidler			
Varige driftsmidler			
Skip og flytende installasjoner	6, 8	201 641	257 528
Driftsløsøre, inventar o.a. utstyr	6, 8	241 893	538 293
Sum varige driftsmidler		<u>443 534</u>	<u>795 821</u>
Sum anleggsmidler		<u>443 534</u>	<u>795 821</u>
Omløpsmidler			
Kundefordringer	7, 8	475 706	1 011 467
Andre kortsiktige fordringer		56 686	6 897
Sum fordringer		<u>532 392</u>	<u>1 018 364</u>
Bankinnskudd, kontanter o.l.	4	641 579	315 792
Sum omløpsmidler		<u>1 173 971</u>	<u>1 334 156</u>
Sum eiendeler		<u>1 617 505</u>	<u>2 129 977</u>

**Balanse**

Aqua Supply AS

Egenkapital og gjeld	Note	2015	2014
Innskutt egenkapital			
Aksjekapital (200 aksjer á kr. 1 000)	1	<u>200 000</u>	<u>200 000</u>
Sum innskutt egenkapital		<u>200 000</u>	<u>200 000</u>
Opptjent egenkapital			
Annen egenkapital		<u>420 332</u>	<u>484 961</u>
Sum opptjent egenkapital		<u>420 332</u>	<u>484 961</u>
Sum egenkapital	5	<u>620 332</u>	<u>684 961</u>
Gjeld			
Gjeld til kredittinstitusjoner	8	<u>416 632</u>	<u>666 640</u>
Sum annen langsiktig gjeld		<u>416 632</u>	<u>666 640</u>
Kortsiktig gjeld			
Leverandørgjeld		258 585	383 304
Betalbar skatt	2	8 391	27 272
Skattetrekk og andre trekk		104 026	153 590
Annen kortsiktig gjeld		<u>209 539</u>	<u>214 211</u>
Sum kortsiktig gjeld		<u>580 541</u>	<u>778 377</u>
Sum gjeld		<u>997 173</u>	<u>1 445 017</u>
Sum egenkapital og gjeld		<u>1 617 506</u>	<u>2 129 978</u>

Florø, 30.05.2016
Styret i Aqua Supply AS

Halvar Espeseth
Daglig leder og styrets leder

Hans-Petter Selstad
Styremedlem

Jonny Lokøy
Styremedlem



Årsregnskap

2015

Aqua Supply AS

Org.nr. 866 150 702



Aqua Supply AS
Styrets årsberetning 2015
Virksomhetens art og hvor den drives Selskapets drift er kjøp, salg og drift av båt, kjøp og salg av fast eiendom, samt å investere i andre selskaper.
Virksomheten er lokalisert i Flora kommune.
Redegjørelse for årsregnskapet og fortsatt drift
Styre er av den oppfatning at regnskapet for 2015 gir et rettviseende bilde av driften gjennom året, og for verdier av eiendeler og gjeld pr. 31.12.2015
Omsætningen i selskapet endte på kr 5 116 327 i 2015. Aqua Supply As sin likviditetsbeholdning var pr 31.12.2015 kr 641 579. Totalkapitalen var i utgangen av året Kr 1 617 506. Årsresultatet ble negativ med kr - 64 628 i 2015 og egenkapitalen var pr 31.12.2015 positiv med kr 620 332.
Årsregnskapet for år 2015 er satt opp under forutsetning av fortsatt drift. Det bekreftes herved at forutsetningen om fortsatt drift er til stede. Styre mener at årsregnskapet gir et rettviseende bilde av årets resultat og selskapets økonomiske stilling per 31.12. 2015.
Arbeidsmiljø
Selskapet har 3 ansatte i 2015. Styre består av tre menn. Selskapet tar sikte på at det ikke skal forekomme forskjellsbehandling grunnet kjønn.
Virksomhetens bransje medfører verken forurensing eller utslipp som kan være til skade for det ytre miljø.
Andre forhold
Det er etter det styre kjenner til ikke inntrådt forhold etter regnskapsårets utgang som har betydning for selskapets stilling og resultat.
Florø, 20. juni 2016

Halvar Espeseth
Styreformann

Hans-Petter Selstad
Styremedlem

Jonny Lokøy
Styremedlem



Resultatregnskap			
Aqua Supply AS			
Driftsinntekter og driftskostnader	Note	2015	2014
Salgsinntekt		5 116 327	5 851 900
Sum driftsinntekter		<u>5 116 327</u>	<u>5 851 900</u>
Varekostnad		25 020	0
Lønnskostnad	3	1 208 078	975 841
Avskrivning	6	620 208	570 100
Annen driftskostnad		3 266 503	3 314 366
Sum driftskostnader		<u>5 119 809</u>	<u>4 860 306</u>
Driftsresultat		<u>-3 482</u>	<u>991 594</u>
Finansinntekter og finanskostnader			
Annen renteinntekt		461	280
Annen rentekostnad		53 217	141 141
Resultat av finansposter		<u>-52 756</u>	<u>-140 861</u>
Resultat før skattekostnad		<u>-56 237</u>	<u>850 733</u>
Skattekostnad på ordinært resultat		8 391	27 272
Årsresultat		<u>-64 628</u>	<u>823 461</u>
Overføringer og disponeringer:			
Avsatt til dekning av tidligere udekket tap		0	338 500
Avsatt til annen egenkapital		0	484 961
Overført fra annen egenkapital		64 628	0
Sum overført og disponert		<u>-64 628</u>	<u>823 461</u>






Balanse				
Aqua Supply AS				
Eiendeler	Note	2015	2014	
Anleggsmidler				
Varige driftsmidler				
Skip og flytende installasjoner	6, 8	201 641	257 528	
Driftsløsøre, inventar o.a. utstyr	6, 8	241 893	538 293	
Sum varige driftsmidler		<u>443 534</u>	<u>795 821</u>	
Sum anleggsmidler		<u>443 534</u>	<u>795 821</u>	
Omløpsmidler				
Kundefordringer	7, 8	475 706	1 011 467	
Andre kortsiktige fordringer		56 686	6 897	
Sum fordringer		<u>532 392</u>	<u>1 018 364</u>	
Bankinnskudd, kontanter o.l.	4	641 579	315 792	
Sum omløpsmidler		<u>1 173 971</u>	<u>1 334 156</u>	
Sum eiendeler		<u>1 617 505</u>	<u>2 129 977</u>	



Balanse			
Aqua Supply AS			
	Note	2015	2014
Egenkapital og gjeld			
Innskutt egenkapital			
Aksjekapital (200 aksjer á kr. 1 000)	1	200 000	200 000
Sum innskutt egenkapital		<u>200 000</u>	<u>200 000</u>
Opptjent egenkapital			
Annen egenkapital		420 332	484 961
Sum opptjent egenkapital		<u>420 332</u>	<u>484 961</u>
Sum egenkapital	5	<u>620 332</u>	<u>684 961</u>
Gjeld			
Gjeld til kredittinstitusjoner	8	416 632	666 640
Sum annen langsiktig gjeld		<u>416 632</u>	<u>666 640</u>
Kortsiktig gjeld			
Leverandørgjeld		258 585	383 304
Betalbar skatt	2	8 391	27 272
Skattetrekk og andre trekk		104 026	153 590
Annen kortsiktig gjeld		209 539	214 211
Sum kortsiktig gjeld		<u>580 541</u>	<u>778 377</u>
Sum gjeld		<u>997 173</u>	<u>1 445 017</u>
Sum egenkapital og gjeld		<u>1 617 506</u>	<u>2 129 978</u>

Florø, 30.06.2016
Styret i Aqua Supply AS

 Halvar Espeseth Daglig leder og styrets leder	 Hans-Petter Seistad Styremedlem
 Jonny Lokøy Styremedlem	

Aqua Supply AS Side 2



Aqua Supply AS

Noter til regnskapet for 2015

Regnskapsprinsipper

I årsregnskapet er alle poster verdsatt og periodisert i overensstemmelse med regnskapslovens bestemmelser og reglene som følger av god regnskapsskikk.

Klassifisering

Eiendeler bestemt til varig eie eller bruk, samt fordringer med forfall mer enn ett år etter balansedagen er medtatt som anleggsmidler. Øvrige eiendeler er klassifisert som omløpsmidler. Gjeld som forfaller senere enn et år etter regnskapsperiodens utløp er oppført som langsiktig gjeld.

Varige driftsmidler og avskrivninger

Varige driftsmidler er vurdert til historisk kost etter fradrag for bedriftsøkonomiske avskrivninger som er beregnet på grunnlag av kostpris og antatt økonomisk levetid.

Fordringer

Fordringer er oppført i balansen med fordringens pålydende etter fradrag for konstaterte og forventede tap.

Skattekostnad og utsatt skatt

Skattekostnaden er knyttet til det regnskapsmessige resultat og består av betalbar skatt og endring i netto utsatt skatt.

Utsatt skatt i resultatregnskapet er skatt beregnet på endringer i midlertidige forskjeller mellom skattemessige og regnskapsmessige verdier. I stedet for å vise årets skattemessige disposisjoner brutto i regnskapet, bokføres skatteeffekten som en del av årets skattekostnad. I den grad utsatt skattefordel overstiger utsatt skatt, medtas ikke utsatt skattefordel i balansen iht god regnskapsskikk for små foretak.

Driftsinntekter og kostnader

Inntektsføring av husleieinntekter skjer parallellt med utleie. Kostnader medtas etter sammenstillingsprinsippet, dvs at kostnader medtas i samme periode som tilhørende inntekter inntektsføres.



Aqua Supply AS

Noter til regnskapet for 2015

Note 1 Aksjekapital og aksjonærinformasjon

Aksjekapitalen i Aqua Supply AS består av 200 aksjer a` kr. 1.000. Alle aksjer har like rettigheter.

Eierstruktur

Selskapet har per 31.12. følgende aksjonærer:

	Aksjer	Eierandel
Selstad AS	40	20 %
Per- Emil Torvanger	20	10 %
Notmann AS	40	20 %
Halvar Espeseth	100	50 %
Sum	200	100 %

Note 2 Skatt

Årets skattekostnad fremkommer slik:	2015	2014
Betalbar skatt på årets resultat	8 391	27 272
Tilbakeført skatt iht krisepakken	0	0
Skatt som følge av feil fra tidligere år	0	0
Endring utsatt skatt	0	0
Skattekostnad ordinært resultat	8 391	27 272
Betalbar skatt på årets resultat fremkommer slik:		
Ordinært resultat for skattekostnad	-56 237	850 733
Permanente forskjeller	4 508	0
Endring midlertidige forskjeller	82 806	248 182
Benyttet fremforbart underskudd		-997 906
Grunnlag betalbar skatt	31 077	101 009
Skatt 27%	8 391	27 272
Betalbar skatt på årets resultat	8 391	27 272
Betalbar skatt i balansen fremkommer slik:		
Betalbar skatt på årets resultat	8 391	27 272
Sum betalbar skatt	8 391	27 272
Spesifikasjon grunnlag for utsatt skatt:	2015	2014
Midlertidige forskjeller:		
Anleggsmidler	-103 961	-21 155
Omløpsmidler	-100 000	-100 000
Netto midlertidige forskjeller	-203 961	-121 155
Underskudd til fremføring		
Grunnlag for utsatt skatt / utsatt skattefordel	-203 961	-121 155
25% Utsatt skatt/ skattefordel	-50 990	-32 712
Herav ikke balanseført utsatt skattefordel	50 990	32 712
Utsatt skatt i balansen	0	0



Aqua Supply AS

Noter til regnskapet for 2015

Note 3 Lønnskostnader, antall ansatte, godtgjørelser, lån til ansatte m.m.

Lønnskostnader	2015	2014
Lønninger	990 200	773 775
Folketrygdavgift	115 781	93 345
Feriepenger	80 982	81 050
Pensjonskostnader	21 115	25 821
Andre ytelser		1 850
Sum	1 208 078	975 841
Gjennomsnittlig antall ansatte	3	2
Ytelser til ledende personer:		
Lønn	0	0
Annen godtgjørelse	0	0

Selskapet oppfyller kravene til obligatorisk tjenestepensjon.

Revisor

Det er kostnadsført honorar til selskapets revisor med kr 32.400. I tillegg kommer andre andre tjenester utenfor revisjonen med kr 25.700.

Honorarene gjelder for flere år.

Note 4 Bundne midler

Av selskapets bankinnskudd er kr 61.198,- bundne skattetrekkmidler.

Note 5 Egenkapital

	Aksje- kapital	Annen egenkapital	Udekket tap	Sum
Egenkapital 1.1.	200 000	-	484 960	684 960
Årets resultat			(64 628)	(64 628)
Egenkapital 31.12.	200 000	-	420 332	620 332



Aqua Supply AS

Noter til regnskapet for 2015

Note 6 Varige driftsmidler

	Klassing M/F Lisa	Driftslosere, inventar o.a. utstyr	Totalt
Anskaffelseskost i.l.	1 289 128	1 562 193	2 851 321
Tilgang kjøpte driftsmidler	0	267 921	267 921
Avgang	0	0	0
Anskaffelseskost 31.12.	1 289 128	1 830 114	3 119 242
Avskrivning på avgang	0	0	0
Akkumulerte avskrivninger 31.12.	-1 205 508	-1 470 200	-2 675 708
Balansført verdi pr. 31.12.	83 620	359 914	443 534
Årets avskrivninger	173 908	446 300	620 208
Økonomisk levetid	5 år	2-5 år	
Avskrivningsplan	Linear	Linear	

M/F Lisa vart i 2012 overtatt av selskapet etter at leasingperiode nå er over. M/F Lisa er ikke formelt registrert på selskapet i skipsregisteret.

Note 7 Kundefordringer

Vurdering av kundefordringer

	2015	2014
Vurdert til pålydende	575 706	1 111 467
Avsatt til dekning av usikre fordringer	-100 000	-100 000
Bokført verdi pr. 31.12.	475 706	1 011 467

Bokførte tap på fordringer fremkommer slik:

Konstaterte tap på fordringer	0	0
Endring delkredereavsetning pr 31.12	0	0
Inngått på tidligere avskrevne fordringer	0	0
Tap på fordringer	0	0



Aqua Supply AS

Noter til regnskapet for 2015

Note 8 Rentebærende gjeld

Langsiktig rentebærende gjeld	2015	2014
Gjeld til kredittinstitusjon	416 632	666 640
Sum langsiktig rentebærende gjeld	416 632	666 640
Kortsiktig rentebærende gjeld		
Kortsiktig gjeld til kredittinstitusjon (kassekreditt)	0	0
Sum kortsiktig rentebærende gjeld	0	0
Sum rentebærende gjeld 31.12.	416 632	666 640
Gjeld sikret ved pant	2015	2013
Langsiktig gjeld til kredittinstitusjon	416 632	666 640
Kortsiktig gjeld til kredittinstitusjon (kassekreditt)	0	0
Sum gjeld sikret ved pant 31.12.	416 632	666 640
Balanseført verdi av pantsatte eiendeler		
Skip og flytende installasjoner	201 641	257 528
Driftsløsore, inventar o.a. utstyr	241 893	538 293
Kundefordringer	475 706	1 011 467
Sum 31.12.	919 240	1 807 288



Tlf : 91 65 54 00
Fax: 57 82 76 01
www.bdo.no

Hafstadvegen 21
6800 Førde

Til generalforsamlingen i Aqya Supply AS

Revisors beretning

Uttalelse om årsregnskapet

Vi har revidert årsregnskapet for Aqya Supply AS, som viser et underskudd på kr 64 628. Årsregnskapet består av balanse per 31. desember 2015, resultatregnskap for regnskapsåret avsluttet per denne datoen, og en beskrivelse av vesentlige anvendte regnskapsprinsipper og andre noteopplysninger.

Styret og daglig leders ansvar for årsregnskapet

Styret og daglig leder er ansvarlig for å utarbeide årsregnskapet og for at det gir et rettviseende bilde i samsvar med regnskapslovens regler og god regnskapsskikk i Norge, og for slik intern kontroll som styret og daglig leder finner nødvendig for å muliggjøre utarbeidelsen av et årsregnskap som ikke inneholder vesentlig feilinformasjon, verken som følge av misligheter eller feil.

Revisors oppgaver og plikter

Vår oppgave er å gi uttrykk for en mening om dette årsregnskapet på bakgrunn av vår revisjon. Vi har gjennomført revisjonen i samsvar med lov, forskrift og god revisjonsskikk i Norge, herunder International Standards on Auditing. Revisjonsstandardene krever at vi etterlever etiske krav og planlegger og gjennomfører revisjonen for å oppnå betryggende sikkerhet for at årsregnskapet ikke inneholder vesentlig feilinformasjon.

En revisjon innebærer utførelse av handlinger for å innhente revisjonsbevis for beløpene og opplysningene i årsregnskapet. De valgte handlingene avhenger av revisors skjønn, herunder vurderingen av risikoene for at årsregnskapet inneholder vesentlig feilinformasjon, enten det skyldes misligheter eller feil. Ved en slik risikovurdering tar revisor hensyn til den interne kontrollen som er relevant for selskapets utarbeidelse av et årsregnskap som gir et rettviseende bilde. Formålet er å utforme revisjonshandlinger som er hensiktsmessige etter omstendighetene, men ikke for å gi uttrykk for en mening om effektiviteten av selskapets interne kontroll. En revisjon omfatter også en vurdering av om de anvendte regnskapsprinsippene er hensiktsmessige og om regnskapsestimaterne utarbeidet av ledelsen er rimelige, samt en vurdering av den samlede presentasjonen av årsregnskapet.

Etter vår oppfatning er innhentet revisjonsbevis tilstrekkelig og hensiktsmessig som grunnlag for vår konklusjon.

Konklusjon

Etter vår mening er årsregnskapet avgitt i samsvar med lov og forskrifter og gir et rettviseende bilde av den finansielle stillingen til Aqya Supply AS per 31. desember 2015, og av resultater for regnskapsåret som ble avsluttet per denne datoen i samsvar med regnskapslovens regler og god regnskapsskikk i Norge.



Uttalelse om øvrige forhold

Konklusjon om årsberetningen

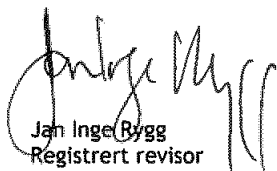
Basert på vår revisjon av årsregnskapet som beskrevet ovenfor, mener vi at opplysningene i årsberetningen om årsregnskapet og forutsetningen om fortsatt drift er konsistente med årsregnskapet og er i samsvar med lov og forskrifter.

Konklusjon om registrering og dokumentasjon

Basert på vår revisjon av årsregnskapet som beskrevet ovenfor, og kontrollhandlinger vi har funnet nødvendig i henhold til internasjonal standard for attestasjonsoppdrag ISAE 3000 "Attestasjonsoppdrag som ikke er revisjon eller forenklet revisorkontroll av historisk finansiell informasjon", mener vi at ledelsen har oppfylt sin plikt til å sørge for ordentlig og oversiktlig registrering og dokumentasjon av selskapets regnskapsopplysninger i samsvar med lov og god bokføringsskikk i Norge.

Førde, 30. juni 2016

BDO AS



Jan Inge Bygg
Registrert revisor