



ÅRSREGNSKAPET FOR REGNSKAPSÅRET 2022 - GENERELL INFORMASJON

Enheten

Organisasjonsnummer: 913 529 480
Organisasjonsform: Aksjeselskap
Foretaksnavn: INTERFJORD NORWAY AS
Forretningsadresse: Christian August Thorings veg 10
4033 STAVANGER

Regnskapsår

Årsregnskapets periode: 01.01.2022 - 31.12.2022

Konsern

Morselskap i konsern: Nei

Regnskapsregler

Regler for små foretak benyttet: Ja
Benyttet ved utarbeidelsen av årsregnskapet til selskapet: Regnskapslovens alminnelige regler

Årsregnskapet fastsatt av kompetent organ

Bekreftet av representant for selskapet: Michael Sylvest Pedersen
Dato for fastsettelse av årsregnskapet: 03.02.2023

Grunnlag for avgivelse

År 2022: Årsregnskapet er elektronisk innlevert
År 2021: Tall er hentet fra elektronisk innlevert årsregnskap fra 2022

Det er ikke krav til at årsregnskapet m.v. som sendes til Regnskapsregisteret er undertegnet. Kontrollen på at dette er utført ligger hos revisor/enhetens øverste organ. Sikkerheten ivaretas ved at innsender har rolle/rettighet for innsending av årsregnskapet via Altinn, og ved at det bekreftes at årsregnskapet er fastsatt av kompetent organ.

Brønnøysundregistrene, 18.02.2024



Resultatregnskap

| Beløp i: NOK | Note | 2022 | 2021 |
|--|------|--------------------|-------------------|
| RESULTATREGNSKAP | | | |
| Inntekter | | | |
| Salgsinntekt | | 116 604 948 | 77 419 307 |
| Annen driftsinntekt | | 504 175 | 504 988 |
| Sum inntekter | | 117 109 123 | 77 924 294 |
| Kostnader | | | |
| Varekostnad | | 88 276 358 | 57 430 498 |
| Lønnskostnad | 1 | 7 493 901 | 5 793 338 |
| Avskrivning på driftsmidler | 2 | 754 465 | 577 516 |
| Annen driftskostnad | | 4 495 380 | 3 119 835 |
| Sum kostnader | | 101 020 103 | 66 921 188 |
| Driftsresultat | | 16 089 020 | 11 003 107 |
| Finansinntekter og finanskostnader | | | |
| Annen renteinntekt | | 16 970 | |
| Annen finansinntekt | | 1 881 066 | 569 417 |
| Sum finansinntekter | | 1 898 036 | 569 417 |
| Annen rentekostnad | | 128 407 | 89 561 |
| Annen finanskostnad | | 1 831 846 | 529 805 |
| Sum finanskostnader | | 1 960 254 | 619 366 |
| Netto finans | | -62 218 | -49 949 |
| Ordinært resultat før skattekostnad | | 16 026 802 | 10 953 158 |
| Skattekostnad | 3 | 3 529 334 | 2 415 158 |
| Ordinært resultat etter skattekostnad | | 12 497 468 | 8 538 001 |
| Årsresultat | | 12 497 468 | 8 538 000 |
| Overføringer og disponeringer | | | |
| Ordinært utbytte | | 12 497 000 | 8 538 000 |
| Annen egenkapital | | 468 | 0 |
| Sum overføringer og disponeringer | | 12 497 468 | 8 538 000 |



Resultatregnskap

| Beløp i: NOK | Note | 2022 | 2021 |
|---------------------|-------------|-------------|-------------|
|---------------------|-------------|-------------|-------------|



Balanse

| Beløp i: NOK | Note | 2022 | 2021 |
|--|------|-------------------|-------------------|
| BALANSE - EIENDELER | | | |
| Anleggsmidler | | | |
| Immaterielle eiendeler | | | |
| Utsatt skattefordel | 3 | 79 454 | 55 263 |
| Sum immaterielle eiendeler | | 79 454 | 55 263 |
| Varige driftsmidler | | | |
| Driftsløsøre, inventar, verktøy, kontormaskiner, ol. | 2, 4 | 3 624 747 | 1 938 922 |
| Sum varige driftsmidler | | 3 624 747 | 1 938 922 |
| Sum anleggsmidler | | 3 704 201 | 1 994 185 |
| Omløpsmidler | | | |
| Varer | | | |
| Fordringer | | | |
| Kundefordringer | 5 | 8 280 455 | 9 006 985 |
| Andre fordringer | | 24 395 | 74 699 |
| Sum fordringer | | 8 304 850 | 9 081 684 |
| Bankinnskudd, kontanter og lignende | | | |
| Bankinnskudd, kontanter og lignende | 6 | 18 264 435 | 12 172 020 |
| Sum bankinnskudd, kontanter og lignende | | 18 264 435 | 12 172 020 |
| Sum omløpsmidler | | 26 569 285 | 21 253 704 |
| SUM EIENDELER | | 30 273 486 | 23 247 888 |
| BALANSE - EGENKAPITAL OG GJELD | | | |
| Egenkapital | | | |
| Innskutt egenkapital | | | |
| Aksjekapital (1 000 aksjer à kr 500,00) | 7 | 500 000 | 500 000 |
| Sum innskutt egenkapital | | 500 000 | 500 000 |



Balanse

| Beløp i: NOK | Note | 2022 | 2021 |
|-----------------------------------|------|-------------------|-------------------|
| Opptjent egenkapital | | | |
| Annen egenkapital | | 1 420 | 952 |
| Sum opptjent egenkapital | | 1 420 | 952 |
| | | | |
| Sum egenkapital | | 501 420 | 500 952 |
| | | | |
| Gjeld | | | |
| Langsiktig gjeld | | | |
| Annen langsiktig gjeld | | | |
| Øvrig langsiktig gjeld | 4 | 1 973 967 | 1 678 483 |
| Sum annen langsiktig gjeld | | 1 973 967 | 1 678 483 |
| | | | |
| Sum langsiktig gjeld | | 1 973 967 | 1 678 483 |
| | | | |
| Kortsiktig gjeld | | | |
| Leverandørgjeld | 5 | 8 382 330 | 6 695 767 |
| Betalbar skatt | 3 | 3 553 525 | 2 401 650 |
| Skyldige offentlige avgifter | | 665 818 | 602 615 |
| Utbytte | | 12 497 000 | 8 538 000 |
| Annen kortsiktig gjeld | | 2 699 426 | 2 830 421 |
| Sum kortsiktig gjeld | | 27 798 099 | 21 068 453 |
| | | | |
| Sum gjeld | | 29 772 066 | 22 746 936 |
| | | | |
| SUM EGENKAPITAL OG GJELD | | 30 273 486 | 23 247 888 |
| | | | |
| POSTER UTENOM BALANSEN | | | |
| Pantstillelser | | 1 973 967 | 1 678 483 |



Brønnøysundregistrene

ÅRSREGNSKAP FOR REGNSKAPSÅRET 2022 - GENERELL INFORMASJON

Journalnummer: 2023 527885

Enheten

Organisasjonsnummer: 913 529 480
Organisasjonsform: Aksjeselskap
Foretaksnavn: INTERFJORD NORWAY AS
Forretningsadresse: Christian August Thorings veg 10
4033 STAVANGER

Regnskapsår

Årsregnskapets periode: 01.01.2022 - 31.12.2022

Konsern

Morselskap i konsern: Nei

Regnskapsregler

Regler for små foretak benyttet: Ja
Benyttet ved utarbeidelsen av
årsregnskapet til selskapet: Regnskapslovens alminnelige regler

Årsregnskapet fastsatt av kompetent organ

Bekreftet av representant for selskapet: Michael Sylvest Pedersen
Dato for fastsettelse av årsregnskapet: 03.02.2023

Revisjon

Årsregnskapet er utarbeidet av ekstern
autorisert regnskapsfører: Ja

Grunnlag for avgivelse

År 2022: Årsregnskap er elektronisk innlevert.
År 2021: Tall er hentet fra elektronisk innlevert årsregnskap fra 2022.

Det er ikke krav til at årsregnskapet m.v. som sendes til Regnskapsregisteret er undertegnet. Kontrollen på at dette er utført ligger hos revisor/enhetens øverste organ. Sikkerheten ivaretas ved at innsender har rolle/rettighet for innsending av årsregnskapet via Altinn, og ved at det bekreftes at årsregnskapet er fastsatt av kompetent organ.

Brønnøysundregistrene, 29.06.2023



Organisasjonsnr: 913 529 480
INTERFJORD NORWAY AS

RESULTATREGNSKAP

| Beløp i: NOK | Note | 2022 | 2021 |
|--|------|--------------------|-------------------|
| RESULTATREGNSKAP | | | |
| Inntekter | | | |
| Salgsinntekt | | 116 604 948 | 77 419 307 |
| Annen driftsinntekt | | 504 175 | 504 988 |
| Sum inntekter | | 117 109 123 | 77 924 294 |
| Kostnader | | | |
| Varekostnad | | 88 276 358 | 57 430 498 |
| Lønnskostnad | 1 | 7 493 901 | 5 793 338 |
| Avskrivning på driftsmidler | 2 | 754 465 | 577 516 |
| Annen driftskostnad | | 4 495 380 | 3 119 835 |
| Sum kostnader | | 101 020 103 | 66 921 188 |
| Driftsresultat | | 16 089 020 | 11 003 107 |
| Finansinntekter og finanskostnader | | | |
| Annen renteinntekt | | 16 970 | |
| Annen finansinntekt | | 1 881 066 | 569 417 |
| Sum finansinntekter | | 1 898 036 | 569 417 |
| Annen rentekostnad | | 128 407 | 89 561 |
| Annen finanskostnad | | 1 831 846 | 529 805 |
| Sum finanskostnader | | 1 960 254 | 619 366 |
| Netto finans | | -62 218 | -49 949 |
| Ordinært resultat før skattekostnad | | | |
| Skattekostnad | 3 | 16 026 802 | 10 953 158 |
| Ordinært resultat etter skattekostnad | | 3 529 334 | 2 415 158 |
| Årsresultat | | 12 497 468 | 8 538 000 |
| Overføringer og disponeringer | | | |
| Ordinært utbytte | | 12 497 000 | 8 538 000 |
| Annen egenkapital | | 468 | 0 |
| Sum overføringer og disponeringer | | 12 497 468 | 8 538 000 |



Organisasjonsnr: 913 529 480
INTERFJORD NORWAY AS

BALANSE

| Beløp i: NOK | Note | 2022 | 2021 |
|--|------|-------------------|-------------------|
| BALANSE - EIENDELER | | | |
| Anleggsmidler | | | |
| Immaterielle eiendeler | | | |
| Utsatt skattefordel | 3 | 79 454 | 55 263 |
| Sum immaterielle eiendeler | | 79 454 | 55 263 |
| Varige driftsmidler | | | |
| Driftsløsøre, inventar, verktøy, kontormaskiner, ol. | 2, 4 | 3 624 747 | 1 938 922 |
| Sum varige driftsmidler | | 3 624 747 | 1 938 922 |
| Sum anleggsmidler | | 3 704 201 | 1 994 185 |
| Omløpsmidler | | | |
| Varer | | | |
| Fordringer | | | |
| Kundefordringer | 5 | 8 280 455 | 9 006 985 |
| Andre fordringer | | 24 395 | 74 699 |
| Sum fordringer | | 8 304 850 | 9 081 684 |
| Bankinnskudd, kontanter og lignende | | | |
| Bankinnskudd, kontanter og lignende | 6 | 18 264 435 | 12 172 020 |
| Sum bankinnskudd, kontanter og lignende | | 18 264 435 | 12 172 020 |
| Sum omløpsmidler | | 26 569 285 | 21 253 704 |
| SUM EIENDELER | | 30 273 486 | 23 247 888 |
| BALANSE - EGENKAPITAL OG GJELD | | | |
| Egenkapital | | | |
| Innskutt egenkapital | | | |
| Aksjekapital (1 000 aksjer à kr 500,00) | 7 | 500 000 | 500 000 |
| Sum innskutt egenkapital | | 500 000 | 500 000 |
| Opptjent egenkapital | | | |
| Annen egenkapital | | 1 420 | 952 |
| Sum opptjent egenkapital | | 1 420 | 952 |
| Sum egenkapital | | 501 420 | 500 952 |



| | | | |
|-----------------------------------|---|-------------------|-------------------|
| Gjeld | | | |
| Langsiktig gjeld | | | |
| Annen langsiktig gjeld | | | |
| Øvrig langsiktig gjeld | 4 | 1 973 967 | 1 678 483 |
| Sum annen langsiktig gjeld | | 1 973 967 | 1 678 483 |
| Sum langsiktig gjeld | | | |
| | | 1 973 967 | 1 678 483 |
| Kortsiktig gjeld | | | |
| Leverandørgjeld | 5 | 8 382 330 | 6 695 767 |
| Betalbar skatt | 3 | 3 553 525 | 2 401 650 |
| Skyldige offentlige avgifter | | 665 818 | 602 615 |
| Utbytte | | 12 497 000 | 8 538 000 |
| Annen kortsiktig gjeld | | 2 699 426 | 2 830 421 |
| Sum kortsiktig gjeld | | 27 798 099 | 21 068 453 |
| Sum gjeld | | | |
| | | 29 772 066 | 22 746 936 |
| SUM EGENKAPITAL OG GJELD | | | |
| | | 30 273 486 | 23 247 888 |
| POSTER UTENOM BALANSEN | | | |
| Pantstillelser | | 1 973 967 | 1 678 483 |



Organisasjonsnr: 913 529 480
INTERFJORD NORWAY AS

NOTEOPPLYSNINGER - SELSKAP - alle poster oppgitt i hele tall

Note

Regnskapsprinsipper
Se filvedlegg.

Note

Antall årsverk i regnskapsåret
0.00

Note
1

Spesifisering av resultatregnskapet

Lønnskostnader

| | | |
|---------------------------|--------------|------------------|
| <u>Lønn</u> | <u>Årets</u> | <u>Fjorårets</u> |
| | 6117415.00 | 4754694.00 |
| <u>Folketrygdavgift</u> | <u>Årets</u> | <u>Fjorårets</u> |
| | 886577.00 | 683776.00 |
| <u>Pensjonskostnader</u> | <u>Årets</u> | <u>Fjorårets</u> |
| | 106955.00 | 72339.00 |
| <u>Andre ytelser</u> | <u>Årets</u> | <u>Fjorårets</u> |
| | 382953.00 | 282528.00 |
| <u>Sum lønnskostnader</u> | <u>Årets</u> | <u>Fjorårets</u> |
| | 7493900.00 | 5793337.00 |

Note

Ekstraordinære inntekter og kostnader

| | |
|------------|--------------|
| <u>Sum</u> | <u>Beløp</u> |
|------------|--------------|

Note
2

Varige driftsmidler og immaterielle eiendeler



| | | |
|---------------------------------|----------------------------|----------------------------|
| <u>Anskaffelseskost 01.01.</u> | <u>Varige driftsmidler</u> | <u>Immaterielle eiend.</u> |
| | 3702996.00 | |
| <u>Tilgang i året</u> | <u>Varige driftsmidler</u> | <u>Immaterielle eiend.</u> |
| | 2440290.00 | |
| <u>Anskaffelseskost 31.12.</u> | <u>Varige driftsmidler</u> | <u>Immaterielle eiend.</u> |
| | 6143286.00 | |
| <u>Samlede av-/nedskrivn.</u> | <u>Varige driftsmidler</u> | <u>Immaterielle eiend.</u> |
| | -2518537.00 | |
| <u>Balanseført verdi 31.12.</u> | <u>Varige driftsmidler</u> | <u>Immaterielle eiend.</u> |
| | 3624749.00 | |
| <u>Årets av-/nedskrivn.</u> | <u>Varige driftsmidler</u> | <u>Immaterielle eiend.</u> |
| | -754470.00 | |

Anskaffelseskost - balanseførte lånekostnader, egentilvirkede anleggsmidler

Goodwill spesifisert for hvert enkelt virksomhetskjøp

Avskrivningsplan for goodwill som er lenger enn fem år - begrunnelse

Mer om varige driftsmidler/immaterielle eiendeler

Konsernregnskap

Morselskapet sitt navn

Forretningskontor for morselskapet

Begrunnelse for at datterselskap er utelatt fra konsolideringen

| | | |
|--|--------------|------------------|
| <u>Samlet beløp - tilknyttet selskap</u> | <u>Årets</u> | <u>Fjorårets</u> |
|--|--------------|------------------|

| | | |
|---|--------------|------------------|
| <u>Samlet beløp - foretak i samme konsern</u> | <u>Årets</u> | <u>Fjorårets</u> |
|---|--------------|------------------|

| | | |
|---|--------------|------------------|
| <u>Samlet beløp - foretak i samme konsern</u> | <u>Årets</u> | <u>Fjorårets</u> |
|---|--------------|------------------|

| | | |
|---|--------------|------------------|
| <u>Samlet beløp - felles kontrollert virksomhet</u> | <u>Årets</u> | <u>Fjorårets</u> |
|---|--------------|------------------|

| | |
|----------------------|--------------|
| <u>Pantstillelse</u> | <u>Beløp</u> |
|----------------------|--------------|

| | | | |
|----------------------------------|---------------|------------------|-------------------------|
| <u>Beholdning av egne aksjer</u> | <u>Antall</u> | <u>Pålydende</u> | <u>Andel av aksjek.</u> |
|----------------------------------|---------------|------------------|-------------------------|



Note

4

Gjeld

Gjeld som forfaller til betaling mer enn fem år etter regnskapsårets slutt

Gjeld sikret ved pant eller lignende sikkerhet i eiendeler

Balanseført verdi av de pantsatte eiendeler

Summen av garantiforpliktelser som ikke er regnskapsført

Garantiforpliktelser som er sikret ved pant

Mer om gjeld

Ingen del av selskapets gjeld forfaller til betaling senere enn fem år etter regnskapsårets slutt. Gjeld er ikke sikret ved pant eller lignende sikkerhet i selskapets eiendeler.

Note

Noteopplysninger ut over minimumskravene for små foretak
Se eventuelle andre vedlegg.



Resultatregnskap for 2022
INTERFJORD NORWAY AS

| | Note | 2022 | 2021 |
|-----------------------------------|------|----------------------|---------------------|
| Salgsinntekt | | 116 604 948 | 77 419 307 |
| Annen driftsinntekt | | 504 175 | 504 988 |
| Sum driftsinntekter | | 117 109 123 | 77 924 294 |
| Varekostnad | | (88 276 358) | (57 430 498) |
| Lønnskostnad | 1 | (7 493 901) | (5 793 338) |
| Avskrivning på driftsmidler | 2 | (754 465) | (577 516) |
| Annen driftskostnad | | (4 495 380) | (3 119 835) |
| Sum driftskostnader | | (101 020 103) | (66 921 188) |
| Driftsresultat | | 16 089 020 | 11 003 107 |
| Annen renteinntekt | | 16 970 | 0 |
| Annen finansinntekt | | 1 881 066 | 569 417 |
| Sum finansinntekter | | 1 898 036 | 569 417 |
| Annen rentekostnad | | (128 407) | (89 561) |
| Annen finanskostnad | | (1 831 846) | (529 805) |
| Sum finanskostnader | | (1 960 254) | (619 366) |
| Netto finans | | (62 218) | (49 949) |
| Resultat før skattekostnad | | 16 026 802 | 10 953 158 |
| Skattekostnad | 3 | (3 529 334) | (2 415 158) |
| Årsresultat | | 12 497 468 | 8 538 000 |
| Overføringer | | | |
| Utbytte | | 12 497 000 | 8 538 000 |
| Annen egenkapital | | 468 | 0 |
| Sum | | 12 497 468 | 8 538 000 |



Balanse pr. 31. desember 2022
INTERFJORD NORWAY AS


| | Note | 2022 | 2021 |
|--|------|-------------------|-------------------|
| EIENDELER | | | |
| Anleggsmidler | | | |
| Immaterielle eiendeler | | | |
| Utsatt skattefordel | 3 | 79 454 | 55 263 |
| Sum immaterielle eiendeler | | 79 454 | 55 263 |
| Varige driftsmidler | | | |
| Driftsløsøre, inventar, verktøy, kontormaskiner, ol. | 2, 4 | 3 624 747 | 1 938 922 |
| Sum varige driftsmidler | | 3 624 747 | 1 938 922 |
| Sum anleggsmidler | | 3 704 201 | 1 994 185 |
| Omløpsmidler | | | |
| Fordringer | | | |
| Kundefordringer | 5 | 8 280 455 | 9 006 985 |
| Andre fordringer | | 24 395 | 74 699 |
| Konsernfordringer | 5 | 0 | 0 |
| Sum fordringer | | 8 304 850 | 9 081 684 |
| Bankinnskudd, kontanter og lignende | 6 | 18 264 435 | 12 172 020 |
| Sum bankinnskudd, kontanter og lignende | | 18 264 435 | 12 172 020 |
| Sum omløpsmidler | | 26 569 285 | 21 253 704 |
| Sum eiendeler | | 30 273 486 | 23 247 888 |





Balanse pr. 31. desember 2022
INTERFJORD NORWAY AS

| | Note | 2022 | 2021 |
|---|------|-------------------|-------------------|
| EGENKAPITAL OG GJELD | | | |
| Egenkapital | | | |
| Innskutt egenkapital | | | |
| Aksjekapital (1 000 aksjer à kr 500,00) | 7 | 500 000 | 500 000 |
| Sum innskutt egenkapital | | 500 000 | 500 000 |
| Opptjent egenkapital | | | |
| Annen egenkapital | | 1 420 | 952 |
| Sum opptjent egenkapital | | 1 420 | 952 |
| Sum egenkapital | | 501 420 | 500 952 |
| Gjeld | | | |
| Annen langsiktig gjeld | | | |
| Øvrig langsiktig gjeld | 4 | 1 973 967 | 1 678 483 |
| Sum annen langsiktig gjeld | | 1 973 967 | 1 678 483 |
| Sum langsiktig gjeld | | 1 973 967 | 1 678 483 |
| Kortsiktig gjeld | | | |
| Leverandørgjeld | 5 | 8 382 330 | 6 695 767 |
| Betalbar skatt | 3 | 3 553 525 | 2 401 650 |
| Skyldige offentlige avgifter | | 665 818 | 602 615 |
| Utbytte | | 12 497 000 | 8 538 000 |
| Annen kortsiktig gjeld | | 2 699 426 | 2 830 421 |
| Sum kortsiktig gjeld | | 27 798 099 | 21 068 453 |
| Sum gjeld | | 29 772 066 | 22 746 936 |
| Sum egenkapital og gjeld | | 30 273 486 | 23 247 888 |
| Poster utenom balansen | | | |
| Pantstillelser | | 1 973 967 | 1 678 483 |

STAVANGER, 03.02.2023
INTERFJORD NORWAY AS


Michael Sylvest Pedersen
Styrets leder / Daglig leder


Jens Holmgaard Pedersen
Styremedlem


Henrik Markussen
Styremedlem


Jacob Ravnborg Bjerre
Styremedlem


Casper Christensen
Styremedlem



Noter 2022

Interfjord Norway AS

Regnskapsprinsipper

Årsregnskapet er satt opp i samsvar med regnskapsloven og god regnskapskikk for små foretak.

Driftsinntekter og kostnader

Inntektsføring skjer etter opplysningsprinsippet. Ved salg av varer er dette leveringstidspunktet. Tilsvarende for tjenester skjer inntektsføring etter hvert som de leveres. Kostnader medtas etter sammenstillingsprinsippet, dvs at kostnader medtas i samme periode som tilhørende inntekter inntektsføres.

Omløpsmidler/Kortsiktig gjeld

Omløpsmidler og kortsiktig gjeld omfatter normalt poster som forfaller til betaling innen ett år etter balansedagen, samt poster som knytter seg til varekretsløpet. Omløpsmidler vurderes til laveste verdi av anskaffelseskost og antatt virkelig verdi.

Anleggsmidler/Langsiktig gjeld

Anleggsmidler omfatter eiendeler bestemt til varig eie og bruk. Anleggsmidler er vurdert til anskaffelseskost. Varige drifts midler balanseføres og avskrives over driftsmidlets økonomiske levetid. Varige driftsmidler nedskrives til gjenvinnbart beløp ved verdifall som forventes ikke å være forbigående. Gjenvinnbart beløp er det høyeste av netto salgsverdi og verdi i bruk. Verdi i bruk er nåverdi av fremtidige kontantstrømmer knyttet til eiendelen. Nedskrivningen reverseres når grunnlaget for nedskrivningen ikke lenger er til stede.

Langsiktig gjeld balanseføres til nominelt beløp ved etableringstidspunktet.

Kundefordringer og andre fordringer oppføres til pålydende etter fradrag for avsetning til forventet tap. Avsetning til tap gjøres på grunnlag av en individuell vurdering av de enkelte fordringene. I tillegg gjøres det for øvrige kundefordringer en uspesifisert avsetning for å dekke antatt tap.

Skatt

Skattekostnaden i resultatregnskapet omfatter både periodens betalbare skatt og endring i utsatt skatt. Utsatt skatt er beregnet med årets skattesats på grunnlag av de midlertidige forskjeller som eksisterer mellom regnskapsmessige og skattemessige verdier, samt ligningsmessig underskudd til fremføring ved utgangen av regnskapsåret. Skatteøkende og skattereduserende midlertidige forskjeller som reverserer eller kan reversere i samme periode er utlignet og nettoført.

Note 1 Lønnskostnader

| Lønnskostnader | Dette år | Førrige år |
|-----------------------------|------------------|------------------|
| Lønn | 6 117 415 | 4 754 694 |
| Arbeidsgiveravgift | 686 577 | 683 776 |
| Pensjon | 106 955 | 72 339 |
| Andre lønsrelaterte ytelser | 382 953 | 282 529 |
| Sum | 7 493 900 | 5 793 338 |
| Antall årsverk | 11 | 9 |



Noter 2022

Interfjord Norway AS

Note 2 Anleggsmidler

| Type anleggsmiddel | Sum |
|-----------------------------------|------------|
| Anskaffelseskost 01.01. | 3 685 615 |
| Tilgang | 2 440 290 |
| Avgang | 0 |
| Anskaffelseskost 31.12. | 6 125 905 |
| Akkumulerte avskrivninger 31.12. | -2 501 158 |
| Akkumulerte nedskrivninger 31.12. | 0 |
| Balanseført verdi pr. 31.12. | 3 624 747 |
| Årets avskrivninger | 754 465 |
| Årets nedskrivninger | |
| Økonomisk levetid | 3-7 år |

Note 3 Skatt

| | Dette år | Forrige år |
|-------------------|-----------|------------|
| Betalbar skatt | 3 553 525 | 2 401 650 |
| Utsatt skatt | -24 191 | 13 508 |
| Sum skattekostnad | 3 529 334 | 2 415 158 |

Spesifisering av midlertidige forskjeller som har gitt opphav til utsatt skatt og utsatt skattefordeler:

| | Forrige år | Dette år | Endring |
|-------------------------------|------------|----------|----------|
| Driftsmidler inkl. forr.verdi | -165 393 | 135 638 | -301 031 |
| Avsatt revisjonshonorar | -30 000 | -78 000 | 48 000 |
| Utestående fordringer | -55 802 | -419 322 | 363 520 |
| Grunnlag | -251 195 | -361 684 | 110 489 |
| Anvendt skattesats | 22 % | 22 % | |
| Utsatt skatt/skattefordel | -55 263 | -79 570 | 24 308 |



Noter 2022

Interfjord Norway AS

Note 4 Pantstillelser

| | | |
|---|-----------|-----------|
| Gjeld som er sikret ved pant | I år | I fjor |
| Øvrig langsiktig gjeld | 1 973 967 | 1 678 483 |
| Balanseført vedr av eiendeler sikret ved pant | I år | I fjor |
| Driftsmidler | 2 173 848 | 1 841 035 |

Selskapet har ikke gjeld som forfaller senere enn 5 år.

Note 5 Mellomværende med selskap i samme konsern

| | | | |
|------------------------|---------|---------|---------|
| Kortsiktige fordringer | I år | I fjor | Salg |
| | 134 481 | 101 308 | 256 035 |
| Kortsiktig gjeld | 88 099 | 166 341 | Kjøp |
| | | | 951 127 |

Note 6 Bankinnskudd

| | | |
|----------------------------|----------|------------|
| Bundne skattelekkesmidler: | Dette år | Forrige år |
| | 221 634 | 315 932 |

Note 7 Antall aksjer, aksjeeiere m.v

| Aksjekapital | Antall | Pålydende | Balanseført |
|--------------|--------|-----------|-------------|
| Aksjer | 1000 | 500 | 500 000 |

Alle aksjene gir samme rettigheter i selskapet.

| Aksjonærer | Aksjer | Eierandel |
|---|-------------|----------------|
| Interfjord A/S | 510 | 51,0 % |
| Sylvest Holding AS v/daglig leder og styrets leder Michael Sylvest Pedersen | 200 | 20,0 % |
| Nordlys Trading AS v/styremedlem Jacob Ravnborg Bjerre | 200 | 20,0 % |
| Vollen Holding AS, v Andreas Vollen | 45 | 4,5 % |
| B. Andersen Holding, v/Bernt Andersen | 45 | 4,5 % |
| Totalt antall aksjer | 1000 | 100,0 % |



ERGA REVISJON as



Erga Revisjon as

Org.nr. 980 024 679 – mva

Statsautoriserte revisorer

Medlem av Den norske Revisorforening

Til generalforsamlingen i Interfjord Norway AS

Uavhengig revisors beretning

Konklusjon

Vi har revidert Interfjord Norway AS sitt årsregnskap som viser et overskudd på kr 12 497 468. Årsregnskapet består av balanse per 31. desember 2022, resultatregnskap for regnskapsåret avsluttet per denne datoen og noter til årsregnskapet, herunder et sammendrag av viktige regnskapsprinsipper.

Etter vår mening

- oppfyller årsregnskapet gjeldende lovkrav, og
- gir årsregnskapet et rettviseende bilde av selskapets finansielle stilling per 31. desember 2022 og av dets resultat for regnskapsåret avsluttet per denne datoen i samsvar med regnskapslovens regler og god regnskapsskikk i Norge.

Grunnlag for konklusjonen

Vi har gjennomført revisjonen i samsvar med International Standards on Auditing (ISA-ene). Våre oppgaver og plikter i henhold til disse standardene er beskrevet nedenfor under Revisors oppgaver og plikter ved revisjonen av årsregnskapet. Vi er uavhengige av selskapet slik det kreves i lov, forskrift og International Code of Ethics for Professional Accountants (inkludert internasjonale uavhengighetsstandarder) utstedt av the International Ethics Standards Board for Accountants (IESBA-reglene), og vi har overholdt våre øvrige etiske forpliktelser i samsvar med disse kravene. Innhentet revisjonsbevis er etter vår vurdering tilstrekkelig og hensiktsmessig som grunnlag for vår konklusjon.

Ledelsens ansvar for årsregnskapet

Ledelsen (styret og daglig leder) er ansvarlig for å utarbeide årsregnskapet og for at det gir et rettviseende bilde i samsvar med regnskapslovens regler og god regnskapsskikk i Norge. Ledelsen er også ansvarlig for slik intern kontroll som den finner nødvendig for å kunne utarbeide et årsregnskap som ikke inneholder vesentlig feilinformasjon, verken som følge av misligheter eller utilsiktede feil.

Ved utarbeidelsen av årsregnskapet må ledelsen ta standpunkt til selskapets evne til fortsatt drift og opplyse om forhold av betydning for fortsatt drift. Forutsetningen om fortsatt drift skal legges til grunn for årsregnskapet så lenge det ikke er sannsynlig at virksomheten vil bli avvirket.

Adresse:

Jens Zetlitzgt. 47
4008 Stavanger

Web: erga.no
Tlf: 51 51 03 70



Dette dokumentet er signert med PAdES-formatet (PDF Advanced Electronic Signatures) av Signicat. Dette sikrer dokumentet og dets vedlegg mot endringer etter signering.

SIGNICAT



ERGA REVISJON as



Revisors oppgaver og plikter ved revisjonen av årsregnskapet

Vårt mål er å oppnå betryggende sikkerhet for at årsregnskapet til Interfjord Norway AS som helhet ikke inneholder vesentlig feilinformasjon, verken som følge av misligheter eller utilsiktede feil, og å avgi en revisjonsberetning som inneholder vår konklusjon. Betryggende sikkerhet er en høy grad av sikkerhet, men ingen garanti for at en revisjon utført i samsvar med ISA-ene, alltid vil avdekke vesentlig feilinformasjon som eksisterer. Feilinformasjon blir vurdert som vesentlig dersom den enkeltvis eller samlet med rimelighet kan forventes å påvirke økonomiske beslutninger som brukerne foretar basert på årsregnskapet.

For videre beskrivelse av revisors oppgaver og plikter vises det til:
<https://revisorforeningen.no/revisjonsberetninger>

Stavanger, 03.02.2023
Erga Revisjon as

Roar Velle
Statsautorisert revisor
(elektronisk signert)





Elektronisk signatur

Signert av

Velle, Roar

Norwegian BankID

Dato og tid

(UTC+01:00) Amsterdam, Berlin, Bern, Rome, Stockholm, Vienna

06.02.2023 21.01.12

Dette dokumentet er signert med elektronisk signatur. En elektronisk signatur er juridisk forpliktende på samme måte som en håndskrevet signatur på papir. Denne siden er lagt til dokumentet for å vise grunnleggende informasjon om signaturen(e), og på de foregående sidene kan du lese dokumentet som er signert. Vedlagt finnes også en PDF med signatordetaljer, og en XML-fil med innholdet i den elektroniske signaturen(e). Vedleggene kan brukes for å verifisere gyldigheten av dokumentets signatur ved behov.