



ÅRSREGNSKAPET FOR REGNSKAPSÅRET 2023 - GENERELL INFORMASJON

Enheten

Organisasjonsnummer: 923 956 239
Organisasjonsform: Aksjeselskap
Foretaksnavn: MITTEGETLOKALE VESTLAND AS
Forretningsadresse: Sandviksbodene 5
5035 BERGEN

Regnskapsår

Årsregnskapets periode: 01.01.2023 - 31.12.2023

Konsern

Morselskap i konsern: Nei

Regnskapsregler

Regler for små foretak benyttet: Ja
Benyttet ved utarbeidelsen av årsregnskapet til selskapet: Regnskapslovens alminnelige regler

Årsregnskapet fastsatt av kompetent organ

Bekreftet av representant for selskapet: Jørgen Ittelin-Brynildsen
Dato for fastsettelse av årsregnskapet: 04.04.2024

Grunnlag for avgivelse

År 2023: Årsregnskapet er elektronisk innlevert
År 2022: Tall er hentet fra elektronisk innlevert årsregnskap fra 2023

Det er ikke krav til at årsregnskapet m.v. som sendes til Regnskapsregisteret er undertegnet. Kontrollen på at dette er utført ligger hos revisor/enhetens øverste organ. Sikkerheten ivaretas ved at innsender har rolle/rettighet for innsending av årsregnskapet via Altinn, og ved at det bekreftes at årsregnskapet er fastsatt av kompetent organ.

Brønnøysundregistrene, 05.08.2025



Resultatregnskap

Beløp i: NOK	Note	2023	2022
RESULTATREGNSKAP			
Inntekter			
Salgsinntekt		46 256 738	83 108 510
Sum inntekter		46 256 738	83 108 510
Kostnader			
Varekostnad		34 152 016	66 597 517
Lønnskostnad	1		
Annen driftskostnad		673 059	425 273
Sum kostnader		34 825 075	67 022 790
Driftsresultat		11 431 663	16 085 720
Finansinntekter og finanskostnader			
Annen renteinntekt		12 402	
Annen finansinntekt		7 537	623
Sum finansinntekter		19 939	623
Annen rentekostnad		194 198	4 154
Sum finanskostnader		194 198	4 154
Netto finans		-174 259	-3 531
Ordinært resultat før skattekostnad		11 257 404	16 082 188
Skattekostnad på resultat	2	2 482 699	3 538 082
Ordinært resultat etter skattekostnad		8 774 705	12 544 106
Årsresultat		8 774 705	12 544 106
Årsresultat etter minoritetsinteresser		8 774 705	12 544 106
Totalresultat		8 774 705	12 544 106
Overføringer og disponeringer			
Ordinært utbytte		9 000 000	
Tilleggsutbytte		10 500 000	



Resultatregnskap

Beløp i: NOK	Note	2023	2022
Avsatt til annen egenkapital			12 544 106
Overført fra annen egenkapital		-10 725 295	
Sum overføringer og disponeringer		8 774 705	12 544 106



Balanse

Beløp i: NOK	Note	2023	2022
BALANSE - EIENDELER			
Anleggsmidler			
Immaterielle eiendeler			
Utsatt skattefordel	2		
Sum anleggsmidler		0	0
Omløpsmidler			
Varer			
Sum varer	3	19 148 997	15 544 432
Fordringer			
Kundefordringer	3	22 365 110	55 633 525
Sum fordringer		22 365 110	55 633 525
Bankinnskudd, kontanter og lignende			
Bankinnskudd, kontanter o.l.		10 034 043	367 479
Sum bankinnskudd, kontanter og lignende		10 034 043	367 479
Sum omløpsmidler		51 548 150	71 545 436
SUM EIENDELER		51 548 150	71 545 436
BALANSE - EGENKAPITAL OG GJELD			
Egenkapital			
Innskutt egenkapital			
Aksjekapital	4	748 969	748 969
Beholdning av egne aksjer	4		
Overkurs		355 472	355 472
Annen innskutt egenkapital		8 539	8 539
Sum innskutt egenkapital		1 112 980	1 112 980
Opptjent egenkapital			
Annen egenkapital		2 655 839	13 381 134



Balanse

Beløp i: NOK	Note	2023	2022
Sum opptjent egenkapital		2 655 839	13 381 134
Sum egenkapital		3 768 819	14 494 114
Gjeld			
Langsiktig gjeld			
Utsatt skatt	2	1 353 193	1 479 434
Sum avsetninger for forpliktelser		1 353 193	1 479 434
Annen langsiktig gjeld			
Sum langsiktig gjeld		1 353 193	1 479 434
Kortsiktig gjeld			
Gjeld til kredittinstitusjoner	3	23 177 077	37 663 869
Leverandørgjeld		1 999 604	5 996 865
Betalbar skatt	2	2 608 940	2 296 322
Utbytte		9 000 000	
Annen kortsiktig gjeld		9 640 517	9 614 832
Sum kortsiktig gjeld		46 426 138	55 571 888
Sum gjeld		47 779 331	57 051 322
SUM EGENKAPITAL OG GJELD		51 548 150	71 545 436



Brønnøysundregistrene

ÅRSREGNSKAP FOR REGNSKAPSÅRET 2023 - GENERELL INFORMASJON

Journalnummer: 2024 388490

Enheten

Organisasjonsnummer: 923 956 239
Organisasjonsform: Aksjeselskap
Foretaksnavn: MITTEGETLOKALE VESTLAND AS
Forretningsadresse: Sandviksbodene 5
5035 BERGEN

Regnskapsår

Årsregnskapets periode: 01.01.2023 - 31.12.2023

Konsern

Morselskap i konsern: Nei

Regnskapsregler

Regler for små foretak benyttet: Ja
Benyttet ved utarbeidelsen av
årsregnskapet til selskapet: Regnskapslovens alminnelige regler

Årsregnskapet fastsatt av kompetent organ

Bekreftet av representant for selskapet: Jørgen Ittelin-Brynildsen
Dato for fastsettelse av årsregnskapet: 04.04.2024

Grunnlag for avgivelse

År 2023: Årsregnskap er elektronisk innlevert.
År 2022: Tall er hentet fra elektronisk innlevert årsregnskap fra 2023.

Det er ikke krav til at årsregnskapet m.v. som sendes til Regnskapsregisteret er undertegnet. Kontrollen på at dette er utført ligger hos revisor/enhetens øverste organ. Sikkerheten ivaretas ved at innsender har rolle/rettighet for innsending av årsregnskapet via Altinn, og ved at det bekreftes at årsregnskapet er fastsatt av kompetent organ.

Brønnøysundregistrene, 28.05.2024



Organisasjonsnr: 923 956 239
MITTEGETLOKALE VESTLAND AS

RESULTATREGNSKAP

Beløp i: NOK	Note	2023	2022
RESULTATREGNSKAP			
Inntekter			
Salgsinntekt		46 256 738	83 108 510
Sum inntekter		46 256 738	83 108 510
Kostnader			
Varekostnad		34 152 016	66 597 517
Lønnskostnad	1		
Annen driftskostnad		673 059	425 273
Sum kostnader		34 825 075	67 022 790
Driftsresultat		11 431 663	16 085 720
Finansinntekter og finanskostnader			
Annen renteinntekt		12 402	
Annen finansinntekt		7 537	623
Sum finansinntekter		19 939	623
Annen rentekostnad		194 198	4 154
Sum finanskostnader		194 198	4 154
Netto finans		-174 259	-3 531
Ordinært resultat før skattekostnad		11 257 404	16 082 188
Skattekostnad på resultat	2	2 482 699	3 538 082
Ordinært resultat etter skattekostnad		8 774 705	12 544 106
Årsresultat		8 774 705	12 544 106
Årsresultat etter minoritetsinteresser		8 774 705	12 544 106
Totalresultat		8 774 705	12 544 106
Overføringer og disponeringer			
Ordinært utbytte		9 000 000	
Tilleggsutbytte		10 500 000	
Avsatt til annen egenkapital			12 544 106
Overført fra annen egenkapital		-10 725 295	
Sum overføringer og disponeringer		8 774 705	12 544 106



Organisasjonsnr: 923 956 239
MITTEGETLOKALE VESTLAND AS

BALANSE

Beløp i: NOK	Note	2023	2022
BALANSE - EIENDELER			
Anleggsmidler			
Immaterielle eiendeler			
Utsatt skattefordel	2		
Sum anleggsmidler		0	0
Omløpsmidler			
Varer			
Sum varer	3	19 148 997	15 544 432
Fordringer			
Kundefordringer	3	22 365 110	55 633 525
Sum fordringer		22 365 110	55 633 525
Bankinnskudd, kontanter og lignende			
Bankinnskudd, kontanter o. l.		10 034 043	367 479
Sum bankinnskudd, kontanter og lignende		10 034 043	367 479
Sum omløpsmidler		51 548 150	71 545 436
SUM EIENDELER		51 548 150	71 545 436
BALANSE - EGENKAPITAL OG GJELD			
Egenkapital			
Innskutt egenkapital			
Aksjekapital	4	748 969	748 969
Beholdning av egne aksjer	4		
Overkurs		355 472	355 472
Annen innskutt egenkapital		8 539	8 539
Sum innskutt egenkapital		1 112 980	1 112 980
Opptjent egenkapital			
Annen egenkapital		2 655 839	13 381 134
Sum opptjent egenkapital		2 655 839	13 381 134
Sum egenkapital		3 768 819	14 494 114
Gjeld			
Langsiktig gjeld			
Utsatt skatt	2	1 353 193	1 479 434
Sum avsetninger for forpliktelseser		1 353 193	1 479 434



Annen langsiktig gjeld			
Sum langsiktig gjeld		1 353 193	1 479 434
Kortsiktig gjeld			
Gjeld til			
kredittinstitusjoner	3	23 177 077	37 663 869
Leverandørgjeld		1 999 604	5 996 865
Betalbar skatt	2	2 608 940	2 296 322
Utbytte		9 000 000	
Annen kortsiktig gjeld		9 640 517	9 614 832
Sum kortsiktig gjeld		46 426 138	55 571 888
Sum gjeld		47 779 331	57 051 322
SUM EGENKAPITAL OG GJELD		51 548 150	71 545 436



Organisasjonsnr: 923 956 239
MITTEGETLOKALE VESTLAND AS

NOTEOPPLYSNINGER - SELSKAP - alle poster oppgitt i hele tall

Note

Antall årsverk i regnskapsåret
0.00

Sum Beløp

Balanseført verdi 31.12. Varige driftsmidler Immaterielle eiend.

Konsernregnskap

Morselskapet sitt navn

Forretningskontor for morselskapet

Begrunnelse for at datterselskap er utelatt fra konsolideringen

Samlet beløp - tilknyttet selskap Årets Fjorårets

Samlet beløp - foretak i samme konsern Årets Fjorårets

Samlet beløp - foretak i samme konsern Årets Fjorårets

Samlet beløp - felles kontrollert virksomhet Årets Fjorårets

Pantstillelse Beløp

Beholdning av egne aksjer Antall Pålydende Andel av aksjek.



Til generalforsamlingen i Mittegetlokale Vestland AS

RSM Norge AS

Kanalveien 105 B, 5068 Bergen
Postboks 63, Kristianborg, 5822 Bergen
Org.nr: 982 316 588 MVA

T +47 55 55 77 77
F +47 55 55 77 70
www.rsmnorge.no

Uavhengig revisors beretning

Konklusjon

Vi har revidert årsregnskapet for Mittegetlokale Vestland AS som viser et overskudd på NOK 8 774 705. Årsregnskapet består av balanse per 31. desember 2023, resultatregnskap for regnskapsåret avsluttet per denne datoen og noter til årsregnskapet, herunder et sammendrag av viktige regnskapsprinsipper.

Etter vår mening

- oppfyller årsregnskapet gjeldende lovkrav, og
- gir årsregnskapet et rettviseende bilde av selskapets finansielle stilling per 31. desember 2023, og av dets resultater for regnskapsåret avsluttet per denne datoen i samsvar med regnskapslovens regler og god regnskapsskikk i Norge.

Grunnlag for konklusjonen

Vi har gjennomført revisjonen i samsvar med International Standards on Auditing (ISA-ene). Våre oppgaver og plikter i henhold til disse standardene er beskrevet nedenfor under *Revisors oppgaver og plikter ved revisjonen av årsregnskapet*. Vi er uavhengige av selskapet i samsvar med kravene i relevante lover og forskrifter i Norge og International Code of Ethics for Professional Accountants (inkludert internasjonale uavhengighetsstandarder) utstedt av International Ethics Standards Board for Accountants (IESBA-reglene), og vi har overholdt våre øvrige etiske forpliktelser i samsvar med disse kravene. Innhentet revisjonsbevis er etter vår vurdering tilstrekkelig og hensiktsmessig som grunnlag for vår konklusjon.

Styrets ansvar for årsregnskapet

Styret (ledelsen) er ansvarlig for å utarbeide årsregnskapet og for at det gir et rettviseende bilde i samsvar med regnskapslovens regler og god regnskapsskikk i Norge. Ledelsen er også ansvarlig for slik internkontroll som den finner nødvendig for å kunne utarbeide et regnskap som ikke inneholder vesentlig feilinformasjon, verken som følge av misligheter eller utilsiktede feil.

Ved utarbeidelsen av årsregnskapet må ledelsen ta standpunkt til selskapets evne til fortsatt drift og opplyse om forhold av betydning for fortsatt drift. Forutsetningen om fortsatt drift skal legges til grunn for årsregnskapet så lenge det ikke er sannsynlig at virksomheten vil bli avvirket.

Revisors oppgaver og plikter ved revisjonen av årsregnskapet

Vårt mål er å oppnå betryggende sikkerhet for at årsregnskapet som helhet ikke inneholder vesentlig feilinformasjon, verken som følge av misligheter eller utilsiktede feil, og å avgi en revisjonsberetning som inneholder vår konklusjon. Betryggende sikkerhet er en høy grad av sikkerhet, men ingen garanti for at en revisjon utført i samsvar med ISA-ene, alltid vil avdekke vesentlig feilinformasjon. Feilinformasjon kan oppstå som følge av misligheter eller utilsiktede feil. Feilinformasjon er å anse som vesentlig dersom den enkeltvis eller samlet med rimelighet kan forventes å påvirke de økonomiske beslutningene som brukerne foretar på grunnlag av årsregnskapet.

For videre beskrivelse av revisors oppgaver og plikter vises det til: <https://revisorforeningen.no/revisjonsberetninger>

Bergen, 5. april 2024
RSM Norge AS

Fredrik Evensen Hansen
Statsautorisert revisor
(elektronisk signert)

THE POWER OF BEING UNDERSTOOD
AUDIT | TAX | CONSULTING

RSM Norge AS is a member of the RSM network and trades as RSM. RSM is the trading name used by the members of the RSM network. Each member of the RSM network is an independent accounting and consulting firm which practices in its own right. The RSM network is not itself a separate legal entity in any jurisdiction.

RSM Norge AS er medlem av/is a member of Den norske Revisorforening.

Penneo Dokumentnøkkel: 7TUZE-Z1CHE-KASLQ-1JNV1-MUPVN-ES3SE



PENNEO

Signaturene i dette dokumentet er juridisk bindende. Dokument signert med "Penneo™ - sikker digital signatur". De signerende parter sin identitet er registrert, og er listet nedenfor.

"Med min signatur bekrefter jeg alle datoer og innholdet i dette dokument."

Fredrik Evensen Hansen

Statsautorisert revisor

På vegne av: RSM Norge AS

Serienummer: UN:NO-9578-5999-4-1565875

IP: 213.61.xxx.xxx

2024-04-05 14:07:00 UTC



Penneo DokumentInnøktet:77UZE-Z1CHE-KASLQ-IJNV1-MUPVN-ES3SE

Dokumentet er signert digitalt, med **Penneo.com**. Alle digitale signatur-data i dokumentet er sikret og validert av den datamaskin-utregnede hash-verdien av det opprinnelige dokument. Dokumentet er låst og tids-stemplet med et sertifikat fra en betrodd tredjepart. All kryptografisk bevis er integrert i denne PDF, for fremtidig validering (hvis nødvendig).

Hvordan bekrefter at dette dokumentet er originalen?

Dokumentet er beskyttet av ett Adobe CDS sertifikat. Når du åpner dokumentet i

Adobe Reader, skal du kunne se at dokumentet er sertifisert av **Penneo e-signature service <penneo@penneo.com>**. Dette garanterer at innholdet i dokumentet ikke har blitt endret.

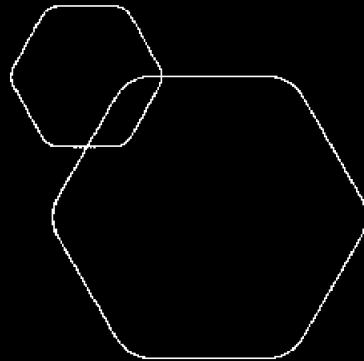
Det er lett å kontrollere de kryptografiske beviser som er lokalisert inne i dokumentet, med Penneo validator - <https://penneo.com/validator>



 BankID Signing
Jørgen Ittelin-Brynikdsen
2024-04-04

 BankID Signing
Stein Arne Aadland
2024-04-04

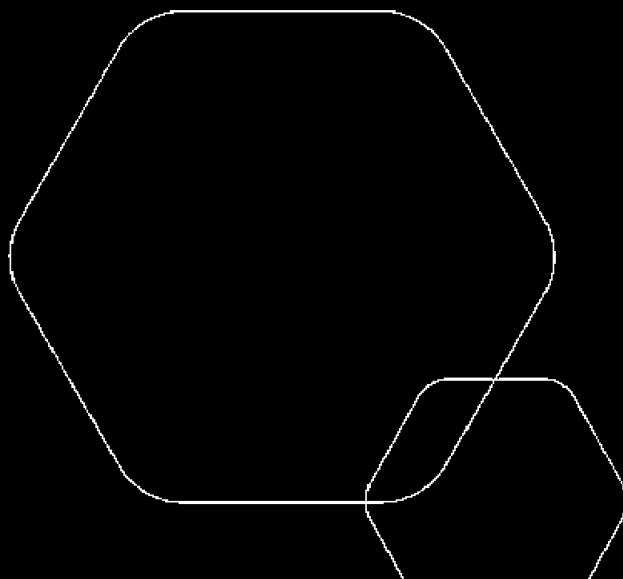
 BankID Signing
Tommy Hjalmar Gulbrandsøy
2024-04-04



Årsregnskap 2023

Mittegetlokale Vestland AS

Resultatregnskap
Balanse
Noter til regnskapet



Org.nr.: 923 956 239



RESULTATREGNSKAP

MITTEGETLOKALE VESTLAND AS

DRIFTSINNEKTER OG DRIFTSKOSTNADER	Note	2023	2022
Salgsinntekt		46 256 738	83 108 510
Sum driftsinntekter		46 256 738	83 108 510
Varekostnad		34 152 016	66 597 517
Annen driftskostnad		673 059	425 273
Sum driftskostnader		34 825 075	67 022 790
Driftsresultat		11 431 663	16 085 720
FINANSINNEKTER OG FINANSKOSTNADER			
Annen renteinntekt		12 402	0
Annen finansinntekt		7 537	623
Annen rentekostnad		194 198	4 154
Resultat av finansposter		-174 259	-3 531
Resultat før skattekostnad		11 257 404	16 082 188
Skattekostnad på resultat	2	2 482 699	3 538 082
Resultat		8 774 705	12 544 106
EKSTRAORDINÆRE INNEKTER OG KOSTNADER			
Årsresultat		8 774 705	12 544 106
OVERFØRINGER			
Avsatt til utbytte		9 000 000	0
Tilleggsutbytte		10 500 000	0
Avsatt til annen egenkapital		0	12 544 106
Overført fra annen egenkapital		10 725 295	0
Sum overføringer		8 774 705	12 544 106



BALANSE

MITTEGETLOKALE VESTLAND AS

EIENDELER	Note	2023	2022
OMLØPSMIDLER			
Lager av varer og annen beholdning	3	19 148 997	15 544 432
FORDRINGER			
Kundefordringer	3	22 365 110	55 633 525
Sum fordringer		22 365 110	55 633 525
INVESTERINGER			
Bankinnskudd, kontanter o.l.		10 034 043	367 479
Sum omløpsmidler		51 548 150	71 545 436
Sum eiendeler		51 548 150	71 545 436

**BALANSE**

MITTEGETLOKALE VESTLAND AS

EGENKAPITAL OG GJELD	Note	2023	2022
EGENKAPITAL			
INNSKUTT EGENKAPITAL			
Aksjekapital	4	748 969	748 969
Overkurs		355 472	355 472
Annen innskutt egenkapital		8 539	8 539
Sum innskutt egenkapital		1 112 980	1 112 980
OPPTJENT EGENKAPITAL			
Annen egenkapital		2 655 839	13 381 134
Sum opptjent egenkapital		2 655 839	13 381 134
Sum egenkapital		3 768 819	14 494 114
GJELD			
AVSETNING FOR FORPLIKTELSE			
Utsatt skatt	2	1 353 193	1 479 434
Sum avsetning for forpliktelser		1 353 193	1 479 434
ANNEN LANGSIKTIG GJELD			
KORTSIKTIG GJELD			
Gjeld til kredittinstitusjoner	3	23 177 077	37 663 869
Leverandørgjeld		1 999 604	5 996 865
Betalbar skatt	2	2 608 940	2 296 322
Utbytte		9 000 000	0
Annen kortsiktig gjeld		9 640 517	9 614 832
Sum kortsiktig gjeld		46 426 138	55 571 888
Sum gjeld		47 779 331	57 051 322
Sum egenkapital og gjeld		51 548 150	71 545 436

04.04.2024

Styret i Mittegetlokale Vestland AS

Jørgen Ittelin-Brynildsen
styreleder

Tommy Hjalmar Gulbrandsøy
styremedlem

Stein Arne Aadland
styremedlem



Regnskapsprinsipper

Årsregnskapet er satt opp i samsvar med regnskapsloven og NRS 8 - God regnskapsskikk for små foretak.

DRIFTSINNETEKTER

Inntektsføring ved salg av varer skjer på leveringstidspunktet. Tjenester inntektsføres etter hvert som de leveres.

SKATT

Skattekostnaden i resultatregnskapet omfatter både periodens betalbare skatt og endring i utsatt skatt. Utsatt skatt er beregnet med 22 % på grunnlag av de midlertidige forskjeller som eksisterer mellom regnskapsmessige og skattemessige verdier, samt ligningsmessig underskudd til fremføring ved utgangen av regnskapsåret. Skatteøkende og skattereduserende midlertidige forskjeller som reverserer eller kan reverseres i samme periode er utlignet og nettoført.

KLASSIFISERING OG VURDERING AV OMLØPSMIDLER

Omløpsmidler og kortsiktig gjeld omfatter normalt poster som forfaller til betaling innen ett år etter balansedagen, samt poster som knytter seg til varekretsløpet. Omløpsmidler vurderes til laveste verdi av anskaffelseskost og virkelig verdi.

VARER

Varer er vurdert til det laveste av anskaffelseskost og netto salgsverdi.

Note 1 Lønnskostnader

Mittegetlokale Vestland AS har ikke hatt lønns- eller personalkostnader i 2023 og det foreligger heller ingen slike forpliktelser.



Note 2 Skatt

Årets skattekostnad	2023	2022
Resultatført skatt på ordinært resultat:		
Betalbar skatt	2 608 940	2 296 322
Endring i utsatt skatt	-126 241	1 241 760
Skattekostnad ordinært resultat	2 482 699	3 538 082
Skattepliktig inntekt:		
Resultat før skatt	11 257 404	16 082 188
Permanente forskjeller	27 593	0
Endring i midlertidige forskjeller	573 822	-4 704 007
Anvendelse av fremførbart underskudd	0	-940 355
Skattepliktig inntekt	11 858 819	10 437 826
Betalbar skatt i balansen:		
Betalbar skatt på årets resultat	2 608 940	2 296 322
Sum betalbar skatt i balansen	2 608 940	2 296 322

Skatteeffekten av midlertidige forskjeller som har gitt opphav til utsatt skatt og utsatte skattefordeler, spesifisert på typer av midlertidige forskjeller

	2023	2022	Endring
Varebeholdning	6 180 877	6 724 699	543 822
Avsetninger mv	-30 000	0	30 000
Sum	6 150 877	6 724 699	573 822
Grunnlag for utsatt skatt	6 150 877	6 724 699	573 822
Utsatt skatt (22 %)	1 353 193	1 479 434	126 241

Note 3 Pantstillelser og garantier

	31.12.2023	31.12.2022
Pantsikret gjeld, pantstillelser og garantier		
Kortsiktig gjeld til kredittinstitusjoner	23 177 077	37 663 869
Sum	23 177 077	37 663 869
Regnskapsført verdi av pantsikrede eiendeler		
Varelager	19 148 997	15 544 432
Kundefordringer	22 365 110	55 633 525
Sum	41 514 107	71 177 957



Note 4 Aksjonærer

AKSJEKAPITALEN I MITTEGETLOKALE VESTLAND AS PR. 31.12 BESTÅR AV:

	Antall	Pålydende	Bokført
Ordinære aksjer	30 000	25,0	748 969
Sum	30 000		748 969

EIERSTRUKTUR

De største aksjonærene i % pr. 31.12 var:

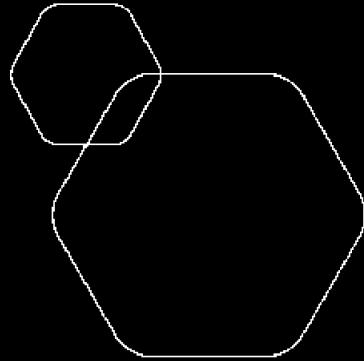
	Ordinære	Eierandel	Stemmeandel
Atr Eiendom AS	10 000	33,3	33,3
Komet AS	10 000	33,3	33,3
Mittegetlokale AS	10 000	33,3	33,3
Totalt antall aksjer	30 000	100,0	100,0



BankID Signing
Jørgen Ittein-Brynildsen
2024-04-04

BankID Signing
Stein Arne Aadland
2024-04-04

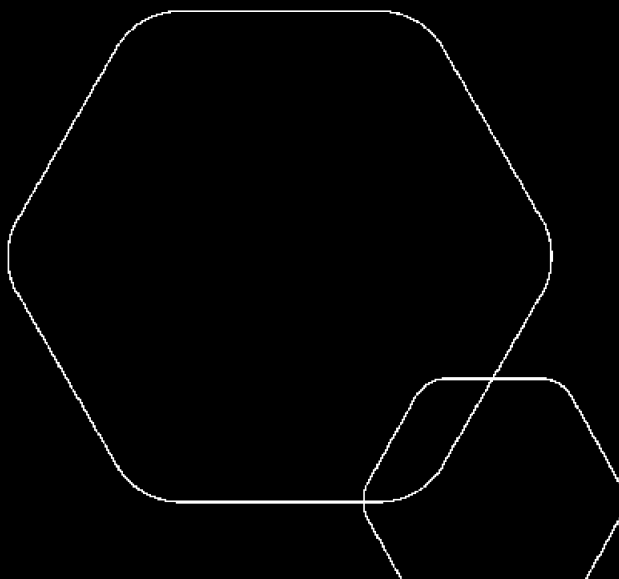
BankID Signing
Tommy Hjalmar Gulbrandsøy
2024-04-04



Årsregnskap 2023

Mittegetlokale Vestland AS

Resultatregnskap
Balanse
Noter til regnskapet



Org.nr.: 923 956 239



RESULTATREGNSKAP

MITTEGETLOKALE VESTLAND AS

DRIFTSINNEKTER OG DRIFTSKOSTNADER	Note	2023	2022
Salgsinntekt		46 256 738	83 108 510
Sum driftsinntekter		46 256 738	83 108 510
Varekostnad		34 152 016	66 597 517
Annen driftskostnad		673 059	425 273
Sum driftskostnader		34 825 075	67 022 790
Driftsresultat		11 431 663	16 085 720
FINANSINNEKTER OG FINANSKOSTNADER			
Annen renteinntekt		12 402	0
Annen finansinntekt		7 537	623
Annen rentekostnad		194 198	4 154
Resultat av finansposter		-174 259	-3 531
Resultat før skattekostnad		11 257 404	16 082 188
Skattekostnad på resultat	2	2 482 699	3 538 082
Resultat		8 774 705	12 544 106
EKSTRAORDINÆRE INNTEKTER OG KOSTNADER			
Årsresultat		8 774 705	12 544 106
OVERFØRINGER			
Avsatt til utbytte		9 000 000	0
Tilleggsutbytte		10 500 000	0
Avsatt til annen egenkapital		0	12 544 106
Overført fra annen egenkapital		10 725 295	0
Sum overføringer		8 774 705	12 544 106



BALANSE

MITTEGETLOKALE VESTLAND AS

EIENDELER	Note	2023	2022
OMLØPSMIDLER			
Lager av varer og annen beholdning	3	19 148 997	15 544 432
FORDRINGER			
Kundefordringer	3	22 365 110	55 633 525
Sum fordringer		22 365 110	55 633 525
INVESTERINGER			
Bankinnskudd, kontanter o.l.		10 034 043	367 479
Sum omløpsmidler		51 548 150	71 545 436
Sum eiendeler		51 548 150	71 545 436



BALANSE

MITTEGETLOKALE VESTLAND AS

EGENKAPITAL OG GJELD	Note	2023	2022
EGENKAPITAL			
INNSKUTT EGENKAPITAL			
Aksjekapital	4	748 969	748 969
Overkurs		355 472	355 472
Annen innskutt egenkapital		8 539	8 539
Sum innskutt egenkapital		1 112 980	1 112 980
OPPTJENT EGENKAPITAL			
Annen egenkapital		2 655 839	13 381 134
Sum opptjent egenkapital		2 655 839	13 381 134
Sum egenkapital		3 768 819	14 494 114
GJELD			
AVSETNING FOR FORPLIKTELSER			
Utsatt skatt	2	1 353 193	1 479 434
Sum avsetning for forpliktelser		1 353 193	1 479 434
ANNEN LANGSIKTIG GJELD			
KORTSIKTIG GJELD			
Gjeld til kredittinstitusjoner	3	23 177 077	37 663 869
Leverandørgjeld		1 999 604	5 996 865
Betalbar skatt	2	2 608 940	2 296 322
Utbytte		9 000 000	0
Annen kortsiktig gjeld		9 640 517	9 614 832
Sum kortsiktig gjeld		46 426 138	55 571 888
Sum gjeld		47 779 331	57 051 322
Sum egenkapital og gjeld		51 548 150	71 545 436

04.04.2024

Styret i Mittegetlokale Vestland AS

Jørgen Ittelin-Brynildsen
styreleder

Tommy Hjalmar Guldbrandsøy
styremedlem

Stein Arne Aadland
styremedlem



Regnskapsprinsipper

Årsregnskapet er satt opp i samsvar med regnskapsloven og NRS 8 - God regnskapsskikk for små foretak.

DRIFTSINNTEKTER

Inntektsføring ved salg av varer skjer på leveringstidspunktet. Tjenester inntektsføres etter hvert som de leveres.

SKATT

Skattekostnaden i resultatregnskapet omfatter både periodens betalbare skatt og endring i utsatt skatt. Utsatt skatt er beregnet med 22 % på grunnlag av de midlertidige forskjeller som eksisterer mellom regnskapsmessige og skattemessige verdier, samt ligningsmessig underskudd til fremføring ved utgangen av regnskapsåret. Skatteøkende og skattereduserende midlertidige forskjeller som reverserer eller kan reverseres i samme periode er utlignet og nettoført.

KLASSIFISERING OG VURDERING AV OMLØPSMIDLER

Omløpsmidler og kortsiktig gjeld omfatter normalt poster som forfaller til betaling innen ett år etter balansedagen, samt poster som knytter seg til varekretsløpet. Omløpsmidler vurderes til laveste verdi av anskaffelseskost og virkelig verdi.

VARER

Varer er vurdert til det laveste av anskaffelseskost og netto salgsverdi.

Note 1 Lønnskostnader

Mittegetlokale Vestland AS har ikke hatt lønns- eller personalkostnader i 2023 og det foreligger heller ingen slike forpliktelser.



Note 2 Skatt

Årets skattekostnad	2023	2022
Resultatført skatt på ordinært resultat:		
Betalbar skatt	2 608 940	2 296 322
Endring i utsatt skatt	-126 241	1 241 760
Skattekostnad ordinært resultat	2 482 699	3 538 082
Skattepliktig inntekt:		
Resultat før skatt	11 257 404	16 082 188
Permanente forskjeller	27 593	0
Endring i midlertidige forskjeller	573 822	-4 704 007
Anvendelse av fremførbart underskudd	0	-940 355
Skattepliktig inntekt	11 858 819	10 437 826
Betalbar skatt i balansen:		
Betalbar skatt på årets resultat	2 608 940	2 296 322
Sum betalbar skatt i balansen	2 608 940	2 296 322

Skatteeffekten av midlertidige forskjeller som har gitt opphav til utsatt skatt og utsatte skattefordeler, spesifisert på typer av midlertidige forskjeller

	2023	2022	Endring
Varebeholdning	6 180 877	6 724 699	543 822
Avsetninger mv	-30 000	0	30 000
Sum	6 150 877	6 724 699	573 822
Grunnlag for utsatt skatt	6 150 877	6 724 699	573 822
Utsatt skatt (22 %)	1 353 193	1 479 434	126 241

Note 3 Pantstillelser og garantier

	31.12.2023	31.12.2022
Pantsikret gjeld, pantstillelser og garantier		
Kortsiktig gjeld til kredittinstitusjoner	23 177 077	37 663 869
Sum	23 177 077	37 663 869
Regnskapsført verdi av pantsikrede eiendeler		
Varelager	19 148 997	15 544 432
Kundefordringer	22 365 110	55 633 525
Sum	41 514 107	71 177 957



Note 4 Aksjonærer

AKSJEKAPITALEN I MITTEGETLOKALE VESTLAND AS PR. 31.12 BESTÅR AV:

	Antall	Pålydende	Bokført
Ordinære aksjer	30 000	25,0	748 969
Sum	30 000		748 969

EIERSTRUKTUR

De største aksjonærene i % pr. 31.12 var:

	Ordinære	Eierandel	Stemmeandel
Atr Eiendom AS	10 000	33,3	33,3
Komet AS	10 000	33,3	33,3
Mittegetlokale AS	10 000	33,3	33,3
Totalt antall aksjer	30 000	100,0	100,0