



ÅRSREGNSKAPET FOR REGNSKAPSÅRET 2021 - GENERELL INFORMASJON

Enheten

Organisasjonsnummer:	912 296 687
Organisasjonsform:	Aksjeselskap
Foretaksnavn:	ANDERS HALVORSEN AS
Forretningsadresse:	Tjørsvågstrand 27 4400 FLEKKEFJORD

Regnskapsår

Årsregnskapets periode:	01.01.2021 - 31.12.2021
-------------------------	-------------------------

Konsern

Mørselskap i konsern:	Ja
Konsernregnskap lagt ved:	Ja

Regnskapsregler

Regler for små foretak benyttet:	Nei
Benyttet ved utarbeidelsen av årsregnskapet til selskapet:	Regnskapslovens alminnelige regler
Benyttet ved utarbeidelsen av årsregnskapet til konsernet:	Regnskapslovens alminnelige regler

Årsregnskapet fastsatt av kompetent organ

Bekreftet av representant for selskapet:	Yngve Halvorsen
Dato for fastsettelse av årsregnskapet:	24.06.2022

Grunnlag for avgivelse

År 2021: Årsregnskapet er elektronisk innlevert
År 2020: Tall er hentet fra elektronisk innlevert årsregnskap fra 2021

Det er ikke krav til at årsregnskapet m.v. som sendes til Regnskapsregisteret er undertegnet. Kontrollen på at dette er utført ligger hos revisor/enhetens øverste organ. Sikkerheten ivaretas ved at innsender har rolle/rettighet for innsending av årsregnskapet via Altinn, og ved at det bekreftes at årsregnskapet er fastsatt av kompetent organ.

Brønnøysundregistrene, 04.08.2023



Resultatregnskap

Beløp i: NOK	Note	2021	2020
RESULTATREGNSKAP			
Inntekter			
Annen driftsinntekt	1,2	4 776 566	5 008 266
Sum inntekter		4 776 566	5 008 266
Kostnader			
Lønnskostnad	3,4	136 920	136 920
Avskrivning på varige driftsmidler og immaterielle eiendeler	5	1 683 718	1 676 000
Annen driftskostnad	2,3,5	1 014 413	698 480
Sum kostnader		2 835 051	2 511 400
Driftsresultat		1 941 515	2 496 866
Finansinntekter og finanskostnader			
Inntekt på investering i datterselskap og tilknyttet selskap	6	7 638 239	0
Renteinntekt fra foretak i samme konsern			84 798
Annen renteinntekt		15 368	43 914
Reversering nedskrivning av aksjer			0
Sum finansinntekter		7 653 607	128 712
Rentekostnad til foretak i samme konsern			268 475
Annen rentekostnad		615 236	793 108
Annen finanskostnad		2 207	44 851
Sum finanskostnader		617 443	1 106 434
Netto finans		7 036 164	-977 722
Ordinært resultat før skattekostnad		8 977 679	1 519 144
Skattekostnad på ordinært resultat	7	572 596	446 602
Ordinært resultat etter skattekostnad		8 405 083	1 072 542
Årsresultat		8 405 083	1 072 542
Overføringer og disponeringer			
Ordinært utbytte			3 000 000
Overføringer til/fra annen egenkapital		8 405 084	-1 927 458



Resultatregnskap

Beløp i: NOK	Note	2021	2020
Sum overføringer og disponeringer		8 405 084	1 072 542



Balanse

Beløp i: NOK	Note	2021	2020
BALANSE - EIENDELER			
Anleggsmidler			
Immaterielle eiendeler			
Utsatt skattefordel	7	0	98 670
Sum immaterielle eiendeler		0	98 670
Varige driftsmidler			
Tomter, bygninger og annen fast eiendom	8	21 299 496	22 017 452
Maskiner og anlegg	8	863 997	1 829 759
Sum varige driftsmidler	5	22 163 493	23 847 211
Finansielle anleggsmidler			
Investering i datterselskap	6	29 523 920	29 523 920
Investeringer i aksjer og andeler			0
Sum finansielle anleggsmidler		29 523 920	29 523 920
Sum anleggsmidler		51 687 413	53 469 801
Omløpsmidler			
Varer			
Fordringer			
Kundefordringer	8,9,10	4 564	548 593
Andre fordringer	10	173 290	165 667
Konsernfordringer	10	0	84 798
Sum fordringer		177 854	799 058
Bankinnskudd, kontanter og lignende			
Bankinnskudd, kontanter og lignende	11	4 827 254	5 832 118
Sum bankinnskudd, kontanter og lignende		4 827 254	5 832 118
Sum omløpsmidler		5 005 108	6 631 176
SUM EIENDELER		56 692 521	60 100 977



Balanse

Beløp i: NOK	Note	2021	2020
BALANSE - EGENKAPITAL OG GJELD			
Egenkapital			
Innskutt egenkapital			
Selskapskapital	12,13	3 231 084	3 231 084
Overkurs	12	11 266 701	11 266 701
Sum innskutt egenkapital		14 497 785	14 497 785
Opptjent egenkapital			
Annen egenkapital	12	18 107 824	9 702 740
Sum opptjent egenkapital		18 107 824	9 702 740
Sum egenkapital		32 605 609	24 200 525
Gjeld			
Langsiktig gjeld			
Annen langsiktig gjeld			
Gjeld til kredittinstitusjoner	8	22 475 000	24 025 000
Sum annen langsiktig gjeld		22 475 000	24 025 000
Sum langsiktig gjeld		22 475 000	24 025 000
Kortsiktig gjeld			
Leverandørgjeld	10	322 580	243 409
Betalbar skatt	7	473 926	
Skyldige offentlige avgifter		176 657	254 961
Utbytte	12		3 000 000
Annen kortsiktig gjeld	10	638 748	8 377 082
Sum kortsiktig gjeld		1 611 911	11 875 452
Sum gjeld		24 086 911	35 900 452
SUM EGENKAPITAL OG GJELD		56 692 520	60 100 977



Konsernets resultatregnskap

Beløp i: NOK	Note	2021	2020
RESULTATREGNSKAP			
Inntekter			
Salgsinntekt	1,2	274 957 697	200 413 374
Annen driftsinntekt	1,2	272 123	529 266
Sum inntekter		275 229 820	200 942 640
Kostnader			
Varekostnad		136 259 186	96 338 738
Lønnskostnad	3,4	86 042 003	67 545 507
Avskrivning på varige driftsmidler og immaterielle eiendeler	5	2 576 620	2 343 023
Annen driftskostnad	2,3,5	17 610 670	21 196 063
Sum kostnader		242 488 479	187 423 331
Driftsresultat		32 741 341	13 519 309
Finansinntekter og finanskostnader			
Inntekt på investering i datterselskap og tilknyttet selskap	6	114 711	65 038
Annen renteinntekt		18 477	63 852
Annen finansinntekt		767 477	65 490
Sum finansinntekter		900 665	194 380
Annen rentekostnad		669 915	943 599
Annen finanskostnad		873 424	2 576 494
Sum finanskostnader		1 543 339	3 520 093
Netto finans		-642 674	-3 325 713
Ordinært resultat før skattekostnad		32 098 667	10 193 596
Skattekostnad på ordinært resultat	7	6 467 905	2 309 299
Ordinært resultat etter skattekostnad		25 630 762	7 884 297
Årsresultat		25 630 762	7 884 297



Konsernets balanse

Beløp i: NOK	Note	2021	2020
BALANSE - EIENDELER			
Anleggsmidler			
Immaterielle eiendeler			
Varige driftsmidler			
Tomter, bygninger og annen fast eiendom	8	21 299 496	22 017 452
Maskiner og anlegg	8	4 960 640	5 207 948
Sum varige driftsmidler	5	26 260 136	27 225 400
Finansielle anleggsmidler			
Investeringer i tilknyttet selskap	6	13 097 853	12 199 751
Investeringer i aksjer og andeler			0
Andre fordringer	8	25 048	35 048
Sum finansielle anleggsmidler		13 122 901	12 234 799
Sum anleggsmidler		39 383 037	39 460 199
Omløpsmidler			
Varer			
Varer	8,9	20 695 563	14 123 945
Sum varer		20 695 563	14 123 945
Fordringer			
Kundefordringer	8,9,10	66 656 735	24 027 293
Andre fordringer	10	5 662 104	4 328 536
Sum fordringer		72 318 839	28 355 829
Bankinnskudd, kontanter og lignende			
Bankinnskudd, kontanter og lignende	11	51 816 075	42 265 015
Sum bankinnskudd, kontanter og lignende		51 816 075	42 265 015
Sum omløpsmidler		144 830 477	84 744 789
SUM EIENDELER		184 213 514	124 204 988



Konsernets balanse

Beløp i: NOK	Note	2021	2020
BALANSE - EGENKAPITAL OG GJELD			
Egenkapital			
Innskutt egenkapital			
Selskapskapital	12,13	3 231 084	3 231 084
Overkurs	12	11 266 701	11 266 701
Sum innskutt egenkapital		14 497 785	14 497 785
Opptjent egenkapital			
Annen egenkapital	12	56 332 552	29 918 400
Sum opptjent egenkapital		56 332 552	29 918 400
Sum egenkapital		70 830 337	44 416 185
Gjeld			
Langsiktig gjeld			
Pensjonsforpliktelser	4	395 151	516 874
Utsatt skatt	7	10 249 641	6 218 862
Sum avsetninger for forpliktelser		10 644 792	6 735 736
Annen langsiktig gjeld			
Gjeld til kredittinstitusjoner	8	22 475 000	24 025 000
Øvrig langsiktig gjeld		0	0
Sum annen langsiktig gjeld		22 475 000	24 025 000
Sum langsiktig gjeld		33 119 792	30 760 736
Kortsiktig gjeld			
Gjeld til kredittinstitusjoner	8		1 039 625
Leverandørgjeld	10	22 476 219	13 352 800
Betalbar skatt	7	2 397 411	925 825
Skyldige offentlige avgifter		7 195 733	5 604 989
Utbytte	12	0	3 000 000
Annen kortsiktig gjeld	10	48 194 023	25 104 828
Sum kortsiktig gjeld		80 263 386	49 028 067
Sum gjeld		113 383 178	79 788 803
SUM EGENKAPITAL OG GJELD		184 213 515	124 204 988



Konsernets balanse

Beløp i: NOK	Note	2021	2020
---------------------	-------------	-------------	-------------



Brønnøysundregistrene

ÅRSREGNSKAP FOR REGNSKAPSÅRET 2021 - GENERELL INFORMASJON

Journalnummer: 2022 564344

Enheten

Organisasjonsnummer: 912 296 687
Organisasjonsform: Aksjeselskap
Foretaksnavn: ANDERS HALVORSEN AS
Forretningsadresse: Tjørsvågstrand 27
4400 FLEKKEFJORD

Regnskapsår

Årsregnskapets periode: 01.01.2021 - 31.12.2021

Konsern

Morselskap i konsern: Ja
Konsernregnskap lagt ved: Ja

Regnskapsregler

Regler for små foretak benyttet: Nei
Benyttet ved utarbeidelsen av
årsregnskapet til selskapet: Regnskapslovens alminnelige regler
Benyttet ved utarbeidelsen av
årsregnskapet til konsernet: Regnskapslovens alminnelige regler

Årsregnskapet fastsatt av kompetent organ

Bekreftet av representant for selskapet: Yngve Halvorsen
Dato for fastsettelse av årsregnskapet: 24.06.2022

Grunnlag for avgivelse

År 2021: Årsregnskap er elektronisk innlevert.
År 2020: Tall er hentet fra elektronisk innlevert årsregnskap fra 2021.

Det er ikke krav til at årsregnskapet m.v. som sendes til Regnskapsregisteret er undertegnet. Kontrollen på at dette er utført ligger hos revisor/enhetens øverste organ. Sikkerheten ivaretas ved at innsender har rolle/rettighet for innsending av årsregnskapet via Altinn, og ved at det bekreftes at årsregnskapet er fastsatt av kompetent organ.

Brønnøysundregistrene, 04.07.2022



Organisasjonsnr: 912 296 687
ANDERS HALVORSEN AS

RESULTATREGNSKAP

Beløp i: NOK	Note	2021	2020
RESULTATREGNSKAP			
Inntekter			
Annen driftsinntekt	1,2	4 776 566	5 008 266
Sum inntekter		4 776 566	5 008 266
Kostnader			
Lønnskostnad	3,4	136 920	136 920
Avskrivning på varige driftsmidler og immaterielle eiendeler	5	1 683 718	1 676 000
Annen driftskostnad	2,3,5	1 014 413	698 480
Sum kostnader		2 835 051	2 511 400
Driftsresultat		1 941 515	2 496 866
Finansinntekter og finanskostnader			
Inntekt på investering i datterselskap og tilknyttet selskap	6	7 638 239	0
Renteinntekt fra foretak i samme konsern			84 798
Annen renteinntekt		15 368	43 914
Reversering nedskrivning av aksjer			0
Sum finansinntekter		7 653 607	128 712
Rentekostnad til foretak i samme konsern			268 475
Annen rentekostnad		615 236	793 108
Annen finanskostnad		2 207	44 851
Sum finanskostnader		617 443	1 106 434
Netto finans		7 036 164	-977 722
Ordinært resultat før skattekostnad			
Skattekostnad på ordinært resultat	7	572 596	446 602
Ordinært resultat etter skattekostnad		8 405 083	1 072 542
Årsresultat		8 405 083	1 072 542
Overføringer og disponeringer			
Ordinært utbytte			3 000 000
Overføringer til/fra annen egenkapital		8 405 084	-1 927 458



Sum overføringer og
disponeringer

8 405 084

1 072 542



Organisasjonsnr: 912 296 687
ANDERS HALVORSEN AS

BALANSE

Beløp i: NOK Note 2021 2020

BALANSE - EIENDELER

Anleggsmidler

Immaterielle eiendeler

Utsatt skattefordel 7 0 98 670
Sum immaterielle eiendeler 0 98 670

Varige driftsmidler

Tomter, bygninger og annen fast eiendom 8 21 299 496 22 017 452
Maskiner og anlegg 8 863 997 1 829 759
Sum varige driftsmidler 5 22 163 493 23 847 211

Finansielle anleggsmidler

Investering i datterselskap 6 29 523 920 29 523 920
Investeringer i aksjer og andeler 0
Sum finansielle anleggsmidler 29 523 920 29 523 920

Sum anleggsmidler

51 687 413 53 469 801

Omløpsmidler

Varer

Fordringer

Kundefordringer 8,9,10 4 564 548 593
Andre fordringer 10 173 290 165 667
Konsernfordringer 10 0 84 798
Sum fordringer 177 854 799 058

Bankinnskudd, kontanter og lignende

Bankinnskudd, kontanter og lignende 11 4 827 254 5 832 118
Sum bankinnskudd, kontanter og lignende 4 827 254 5 832 118

Sum omløpsmidler

5 005 108 6 631 176

SUM EIENDELER

56 692 521 60 100 977

BALANSE - EGENKAPITAL OG GJELD

Egenkapital

Innskutt egenkapital

Selskapskapital 12,13 3 231 084 3 231 084
Overkurs 12 11 266 701 11 266 701



Sum innskutt egenkapital		14 497 785	14 497 785
Opptjent egenkapital			
Annen egenkapital	12	18 107 824	9 702 740
Sum opptjent egenkapital		18 107 824	9 702 740
Sum egenkapital		32 605 609	24 200 525
Gjeld			
Langsiktig gjeld			
Annen langsiktig gjeld			
Gjeld til			
kredittinstitusjoner	8	22 475 000	24 025 000
Sum annen langsiktig gjeld		22 475 000	24 025 000
Sum langsiktig gjeld		22 475 000	24 025 000
Kortsiktig gjeld			
Leverandørgjeld	10	322 580	243 409
Betalbar skatt	7	473 926	
Skyldige offentlige avgifter		176 657	254 961
Utbytte	12		3 000 000
Annen kortsiktig gjeld	10	638 748	8 377 082
Sum kortsiktig gjeld		1 611 911	11 875 452
Sum gjeld		24 086 911	35 900 452
SUM EGENKAPITAL OG GJELD		56 692 520	60 100 977



Organisasjonsnr: 912 296 687
ANDERS HALVORSEN AS

KONSERNRESULTATREGNSKAP

Beløp i: NOK	Note	2021	2020
RESULTATREGNSKAP			
Inntekter			
Salgsinntekt	1,2	274 957 697	200 413 374
Annen driftsinntekt	1,2	272 123	529 266
Sum inntekter		275 229 820	200 942 640
Kostnader			
Varekostnad		136 259 186	96 338 738
Lønnskostnad	3,4	86 042 003	67 545 507
Avskrivning på varige driftsmidler og immaterielle eiendeler	5	2 576 620	2 343 023
Annen driftskostnad	2,3,5	17 610 670	21 196 063
Sum kostnader		242 488 479	187 423 331
Driftsresultat		32 741 341	13 519 309
Finansinntekter og finanskostnader			
Inntekt på investering i datterselskap og tilknyttet selskap	6	114 711	65 038
Annen renteinntekt		18 477	63 852
Annen finansinntekt		767 477	65 490
Sum finansinntekter		900 665	194 380
Annen rentekostnad		669 915	943 599
Annen finanskostnad		873 424	2 576 494
Sum finanskostnader		1 543 339	3 520 093
Netto finans		-642 674	-3 325 713
Ordinært resultat før skattekostnad			
Skattekostnad på ordinært resultat	7	6 467 905	2 309 299
Ordinært resultat etter skattekostnad		25 630 762	7 884 297
Årsresultat		25 630 762	7 884 297



Organisasjonsnr: 912 296 687
ANDERS HALVORSEN AS

KONSERNBALANSE

Beløp i: NOK	Note	2021	2020
BALANSE - EIENDELER			
Anleggsmidler			
Immaterielle eiendeler			
Varige driftsmidler			
Tomter, bygninger og annen fast eiendom			
Maskiner og anlegg	8	4 960 640	5 207 948
Sum varige driftsmidler	5	26 260 136	27 225 400
Finansielle anleggsmidler			
Investeringer i tilknyttet selskap	6	13 097 853	12 199 751
Investeringer i aksjer og andeler			0
Andre fordringer	8	25 048	35 048
Sum finansielle anleggsmidler		13 122 901	12 234 799
Sum anleggsmidler		39 383 037	39 460 199
Omløpsmidler			
Varer			
Varer	8,9	20 695 563	14 123 945
Sum varer		20 695 563	14 123 945
Fordringer			
Kundefordringer	8,9,10	66 656 735	24 027 293
Andre fordringer	10	5 662 104	4 328 536
Sum fordringer		72 318 839	28 355 829
Bankinnskudd, kontanter og lignende			
Bankinnskudd, kontanter og lignende	11	51 816 075	42 265 015
Sum bankinnskudd, kontanter og lignende		51 816 075	42 265 015
Sum omløpsmidler		144 830 477	84 744 789
SUM EIENDELER		184 213 514	124 204 988
BALANSE - EGENKAPITAL OG GJELD			
Egenkapital			
Innskutt egenkapital			
Selskapskapital	12,13	3 231 084	3 231 084



Overkurs	12	11 266 701	11 266 701
Sum innskutt egenkapital		14 497 785	14 497 785
Opptjent egenkapital			
Annen egenkapital	12	56 332 552	29 918 400
Sum opptjent egenkapital		56 332 552	29 918 400
Sum egenkapital		70 830 337	44 416 185
Gjeld			
Langsiktig gjeld			
Pensjonsforpliktelser	4	395 151	516 874
Utsatt skatt	7	10 249 641	6 218 862
Sum avsetninger for forpliktelser		10 644 792	6 735 736
Annen langsiktig gjeld			
Gjeld til kredittinstitusjoner	8	22 475 000	24 025 000
Øvrig langsiktig gjeld		0	0
Sum annen langsiktig gjeld		22 475 000	24 025 000
Sum langsiktig gjeld		33 119 792	30 760 736
Kortsiktig gjeld			
Gjeld til kredittinstitusjoner	8		1 039 625
Leverandørgjeld	10	22 476 219	13 352 800
Betalbar skatt	7	2 397 411	925 825
Skyldige offentlige avgifter		7 195 733	5 604 989
Utbytte	12	0	3 000 000
Annen kortsiktig gjeld	10	48 194 023	25 104 828
Sum kortsiktig gjeld		80 263 386	49 028 067
Sum gjeld		113 383 178	79 788 803
SUM EGENKAPITAL OG GJELD		184 213 515	124 204 988



Organisasjonsnr: 912 296 687
ANDERS HALVORSEN AS

NOTEOPPLYSNINGER - SELSKAP - alle poster oppgitt i hele tall

Note

Regnskapsprinsipper
Se vedlagt

Note

Antall aksjer og aksjeeiere

Note

Antall årsverk i regnskapsåret

Virksomheten har hatt følgende antall årsverk:
0.00

Omløpsmidler Startdato Sluttdato Endring

Skattemessig fremf.undersk. Startdato Sluttdato Endring

Kortsiktig gjeld Startdato Sluttdato Endring



Organisasjonsnr: 912 296 687
ANDERS HALVORSEN AS

NOTEOPPLYSNINGER - KONSERN - alle poster oppgitt i hele tall

Note

Regnskapsprinsipper
Se vedlegg

Note

Antall aksjer og aksjeeiere

Note

Antall årsverk i regnskapsåret

Virksomheten har hatt følgende antall årsverk:
78.00

Omløpsmidler Startdato Sluttdato Endring

Skattemessig fremf.undersk. Startdato Sluttdato Endring

Kortsiktig gjeld Startdato Sluttdato Endring

**ANDERS HALVORSEN AS**
RESULTATREGNSKAP FOR 2021

MORSELSKAP		KONSERN			
2020	2021	DRIFTSINNTEKTER OG KOSTNADER	Note	2021	2020
0	0	Salgsinntekt	1, 2	274 957 697	200 413 374
5 008 266	4 776 566	Annen driftsinntekt	1, 2	272 123	529 266
<u>5 008 266</u>	<u>4 776 566</u>	Sum salgsinntekter		<u>275 229 820</u>	<u>200 942 640</u>
0	0	Vareforbruk, underentreprenører etc.		136 259 186	96 338 738
136 920	136 920	Lønn og sosiale kostnader	3, 4	86 042 003	67 545 507
1 676 000	1 683 718	Ordinære avskrivninger	5	2 576 620	2 343 023
698 480	1 014 413	Andre driftskostnader	2, 3, 5	17 610 670	21 196 063
<u>2 511 400</u>	<u>2 835 051</u>	Sum driftskostnader		<u>242 488 479</u>	<u>187 423 331</u>
<u>2 496 866</u>	<u>1 941 516</u>	DRIFTSRESULTAT		<u>32 741 341</u>	<u>13 519 309</u>
FINANSINNTEKTER OG FINANSKOSTNADER					
0	7 638 239	Inntekt på investering i datterselskap	6	0	0
0	0	Resultatandel på investering i tilknyttet selskap	6	114 711	65 038
84 798	0	Renteinntekt på foretak i samme konsern		0	0
43 914	15 368	Annen renteinntekt		18 477	63 852
0	0	Annen finansinntekt		767 477	65 490
0	0	Reversering nedskrivning av aksjer i datterselskap		0	0
-268 475	0	Rentekostnad på foretak i samme konsern		0	0
-793 108	-615 236	Annen rentekostnad		-669 915	-943 599
<u>-44 850</u>	<u>-2 207</u>	Andre finanskostnader		<u>-873 424</u>	<u>-2 576 494</u>
<u>-977 722</u>	<u>7 036 164</u>	RESULTAT AV FINANSPOSTER		<u>-642 674</u>	<u>-3 325 713</u>
<u>1 519 144</u>	<u>8 977 680</u>	ORDINÆRT RESULTAT FØR SKATTEKOSTNAD		<u>32 098 667</u>	<u>10 193 596</u>
<u>-446 602</u>	<u>-572 596</u>	Skattekostnad på ordinært resultat	7	<u>-6 467 905</u>	<u>-2 309 299</u>
<u>1 072 542</u>	<u>8 405 084</u>	ÅRSRESULTAT		<u>25 630 762</u>	<u>7 884 297</u>
OVERFØRINGER					
3 000 000	0	Avsatt til utbytte			
<u>-1 927 458</u>	<u>8 405 084</u>	Fra/til annen egenkapital			
<u>1 072 542</u>	<u>8 405 084</u>	SUM			
0	0	Avgitt konsernbidrag ført mot investering i datterselskap			



ANDERS HALVORSEN AS

Eiendeler

MORSELSKAP			KONSERN		
31.12.2020	31.12.2021		Note	31.12.2021	31.12.2020
		EIENDELER			
		Anleggsmidler			
		Immaterielle eiendeler			
98 670	0	Utsatt skattefordel	7	0	0
0	0	Konsesjoner, patenter o.l		0	0
98 670	0	Sum immaterielle eiendeler		0	0
		Driftsmidler			
22 017 452	21 299 496	Tomter, bygninger, annen fast eiendom	8	21 299 496	22 017 452
1 829 759	863 997	Maskiner, inventar, biler	8	4 960 640	5 207 948
23 847 210	22 163 493	Sum driftsmidler	5	26 260 137	27 225 400
		Finansielle anleggsmidler			
29 523 920	29 523 920	Investeringer i datterselskaper	6	0	0
0	0	Investering i tilknyttede selskaper	6	13 097 853	12 199 751
0	0	Investeringer i andre aksjer		0	0
0	0	Langsiktig fordring	8	25 048	35 048
29 523 920	29 523 920	Sum finansielle anleggsmidler		13 122 901	12 234 799
53 469 800	51 687 413	Sum anleggsmidler		39 383 038	39 460 199
		Omløpsmidler			
		Varebeholdning			
0	0	Varebeholdning	8, 9	20 695 563	14 123 945
0	0	Sum varebeholdning		20 695 563	14 123 945
		Fordringer			
548 593	4 564	Kundefordringer	8, 9, 10	66 656 735	24 027 293
165 667	173 290	Andre fordringer	10	5 662 104	4 328 536
84 798	0	Fordring på selskap i samme konsern	10	0	0
799 058	177 854	Sum fordringer		72 318 840	28 355 829
5 832 119	4 827 254	Kasse, bank	11	51 816 075	42 265 015
6 631 177	5 005 109	Sum omløpsmidler		144 830 478	84 744 789
60 100 977	56 692 521	SUM EIENDELER		184 213 517	124 204 988



ANDERS HALVORSEN AS

KONTANTSTRØMOPPSTILLING FOR 2021

MORSELSKAP			KONSERN	
2020	2021		2021	2020
		<i>Kontantstrøm fra operasjonelle aktiviteter</i>		
1 519 144	8 977 680	Resultat før skattekostnad	32 098 667	10 193 596
0	0	Periodens betalte skatt	-965 540	-654 397
-226 864	0	Tap/gevinst ved salg av eiendeler	0	-220 700
1 676 000	1 683 718	Ordinære avskrivninger	2 576 620	2 343 023
0	0	Nedskrivning/reversering investering i datterselskap	0	0
0	0	Forskjell mellom kostnadsført pensjon og inn-/utbet.	0	0
0	-7 638 239	Resultatandel (fra DS/TS) fratrukket utdelinger fra selskapet	-114 711	-65 038
0	0	Endring i varelager/prosjekter	-6 571 618	-3 753 666
-525 793	544 029	Endring i kundefordringer	-42 629 442	3 818 736
-28 764	79 171	Endring i vareleverandørgjeld	9 123 419	1 869 152
400 592	-101 224	Endring i andre tidsavgrensingsposter	29 732 557	-679 249
<u>2 814 315</u>	<u>3 545 135</u>	Netto kontantstrøm fra operasjonelle aktiviteter	<u>23 249 952</u>	<u>12 851 457</u>
		<i>Kontantstrøm fra investeringsaktiviteter</i>		
270 000	0	Innbetaling ved salg av varige driftsmidler	0	308 200
0	0	Innbetaling ved salg av immaterielle eiendeler	0	0
0	0	Utbetalinger ved kjøp av immaterielle eiendeler	0	0
8 258 202	0	Innbetalinger på lånefordring konsern	0	0
0	0	Innbetalinger på andre lånefordringer	0	0
1 146 864	0	Innbetaling/utbetaling ved kjøp av aksjer	-6 497 910	7 500
-10 374 884	0	Utbetaling ved konsernbidrag til datterselskap	0	0
		Utbetalinger ved kjøp av varige driftsmidler	-1 611 357	-2 878 772
<u>-699 819</u>	<u>0</u>	Netto kontantstrøm fra investeringsaktiviteter	<u>-8 109 267</u>	<u>-2 563 072</u>
		<i>Kontantstrøm fra finansieringsaktiviteter</i>		
0	0	Netto innbetaling/utbetaling kassekreditt	-1 039 625	93 330
0	0	Innbetaling/utbetaling gjeld konsernselskaper	0	0
0	0	Innbetaling ved opptak av annen gjeld	0	0
-1 550 000	-1 550 000	Utbetaling ved nedbetaling av annen gjeld	-1 550 000	-7 527 400
-3 000 000	-3 000 000	Utbetaling av utbytte	-3 000 000	-3 000 000
<u>-4 550 000</u>	<u>-4 550 000</u>	Netto kontantstrøm fra finansieringsaktiviteter	<u>-5 589 625</u>	<u>-10 434 070</u>
<u>-2 435 504</u>	<u>-1 004 865</u>	NETTO KONTANTSTRØM FOR PERIODEN	<u>9 551 060</u>	<u>-145 685</u>
<u>8 267 622</u>	<u>5 832 119</u>	Kontanter, bankinnskudd ved periodens begynnelse	<u>42 265 015</u>	<u>42 410 701</u>
<u>5 832 119</u>	<u>4 827 254</u>	Kontanter, bankinnskudd og ved periodens slutt	<u>51 816 075</u>	<u>42 265 015</u>

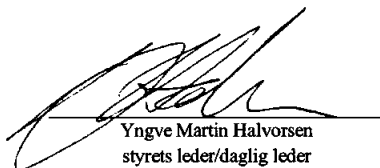


ANDERS HALVORSEN AS

Egenkapital og gjeld

MORSELSKAP			KONSERN		
31.12.2020	31.12.2021		Note	31.12.2021	31.12.2020
		EGENKAPITAL OG GJELD			
		Egenkapital			
		Innskutt egenkapital			
3 231 084	3 231 084	Aksjekapital	12, 13	3 231 084	3 231 084
11 266 701	11 266 701	Overkurs	12	11 266 701	11 266 701
<u>14 497 785</u>	<u>14 497 785</u>	Sum innskutt egenkapital		<u>14 497 785</u>	<u>14 497 785</u>
		Opptjent egenkapital			
9 702 740	18 107 824	Annen egenkapital/Fond i konsern	12	56 332 552	29 918 400
<u>9 702 740</u>	<u>18 107 824</u>	Sum opptjent egenkapital		<u>56 332 552</u>	<u>29 918 400</u>
0	0	Minoritetsinteresser		0	0
<u>24 200 525</u>	<u>32 605 610</u>	Sum egenkapital		<u>70 830 337</u>	<u>44 416 185</u>
		Gjeld			
		Avsetning for forpliktelser			
0	0	Utsatt skatt	7	10 249 641	6 218 862
0	0	Pensjonsforpliktelse	4	395 151	516 874
<u>0</u>	<u>0</u>	Sum avsetning for forpliktelser		<u>10 644 792</u>	<u>6 735 736</u>
		Annen langsiktig gjeld			
24 025 000	22 475 000	Pantegjeld	8	22 475 000	24 025 000
0	0	Annen langsiktig gjeld	8	0	0
<u>24 025 000</u>	<u>22 475 000</u>	Sum annen langsiktig gjeld		<u>22 475 000</u>	<u>24 025 000</u>
		Kortsiktig gjeld			
0	0	Gjeld til kredittinstitusjoner	8	0	1 039 625
243 409	322 580	Leverandørgjeld	10	22 476 219	13 352 800
0	473 926	Betalbar skatt	7	2 397 411	925 825
254 961	176 657	Skyldig offentlige avgifter		7 195 733	5 604 989
3 000 000	0	Utbytte	12	0	3 000 000
8 377 080	638 748	Annen kortsiktig gjeld	10	48 194 025	25 104 828
<u>11 875 451</u>	<u>1 611 912</u>	Sum kortsiktig gjeld		<u>80 263 388</u>	<u>49 028 067</u>
<u>60 100 977</u>	<u>56 692 521</u>	SUM EGENKAPITAL OG GJELD		<u>184 213 517</u>	<u>124 204 988</u>


Flekkefjord, den 24.06.2022



Yngve Martin Halvorsen
styrets leder/daglig leder



Martin Løvland
styremedlem



Sverre Anton Halvorsen
styremedlem



Til generalforsamlingen i Anders Halvorsen AS

Uavhengig revisors beretning

Konklusjon

Vi har revidert Anders Halvorsen AS' årsregnskap, som består av:

- selskapsregnskapet, som består av balanse per 31. desember 2021, resultatregnskap og kontantstrømoppstilling for regnskapsåret avsluttet per denne datoen og noter til årsregnskapet, herunder et sammendrag av viktige regnskapsprinsipper, og
- konsernregnskapet, som består av balanse per 31. desember 2021, resultatregnskap og kontantstrømoppstilling for regnskapsåret avsluttet per denne datoen og noter til årsregnskapet, herunder et sammendrag av viktige regnskapsprinsipper.

Etter vår mening

- oppfyller årsregnskapet gjeldende lovkrav,
- gir selskapsregnskapet et rettviseende bilde av selskapets finansielle stilling per 31. desember 2021 og av dets resultater og kontantstrømmer for regnskapsåret avsluttet per denne datoen i samsvar med regnskapslovens regler og god regnskapskikk i Norge, og
- gir konsernregnskapet et rettviseende bilde av konsernets finansielle stilling per 31. desember 2021 og av dets resultater og kontantstrømmer for regnskapsåret avsluttet per denne datoen i samsvar med regnskapslovens regler og god regnskapskikk i Norge.

Grunnlag for konklusjonen

Vi har gjennomført revisjonen i samsvar med de internasjonale revisjonsstandardene International Standards on Auditing (ISA-ene). Våre oppgaver og plikter i henhold til disse standardene er beskrevet nedenfor under *Revisors oppgaver og plikter ved revisjonen av årsregnskapet*. Vi er uavhengige av selskapet og konsernet slik det kreves i lov, forskrift og International Code of Ethics for Professional Accountants (inkludert internasjonale uavhengighetsstandarder) utstedt av the International Ethics Standards Board for Accountants (IESBA-reglene), og vi har overholdt våre øvrige etiske forpliktelser i samsvar med disse kravene. Innhentet revisjonsbevis er etter vår vurdering tilstrekkelig og hensiktsmessig som grunnlag for vår konklusjon.

Øvrig informasjon

Styret og daglig leder (ledelsen) er ansvarlige for informasjonen i årsberetningen. Øvrig informasjon omfatter informasjon i årsrapporten bortsett fra årsregnskapet og den tilhørende revisjonsberetningen. Vår konklusjon om årsregnskapet ovenfor dekker ikke informasjonen i årsberetningen.

I forbindelse med revisjonen av årsregnskapet er det vår oppgave å lese årsberetningen. Formålet er å vurdere hvorvidt det foreligger vesentlig inkonsistens mellom årsberetningen og årsregnskapet og den kunnskap vi har opparbeidet oss under revisjonen av årsregnskapet, eller hvorvidt informasjon i

PricewaterhouseCoopers AS, Spinnerigaten 13, Postboks 404, NO-4379 Egersund

T: 02316, org. no.: 987 009 713 MVA, www.pwc.no

Statsautoriserte revisorer, medlemmer av Den norske Revisorforening og autorisert regnskapsførerselskap



Uavhengig revisors beretning - Anders Halvorsen AS



årsberetningen ellers fremstår som vesentlig feil. Vi har plikt til å rapportere dersom årsberetningen fremstår som vesentlig feil. Vi har ingenting å rapportere i så henseende.

Basert på kunnskapen vi har opparbeidet oss i revisjonen, mener vi at årsberetningen

- er konsistent med årsregnskapet og
- inneholder de opplysninger som skal gis i henhold til gjeldende lovkrav.

Ledelsens ansvar for årsregnskapet

Ledelsen er ansvarlig for å utarbeide årsregnskapet og for at det gir et rettviseende bilde i samsvar med regnskapslovens regler og god regnskapskikk i Norge. Ledelsen er også ansvarlig for slik intern kontroll som den finner nødvendig for å kunne utarbeide et årsregnskap som ikke inneholder vesentlig feilinformasjon, verken som følge av misligheter eller utilsiktede feil.


Ved utarbeidelsen av årsregnskapet er ledelsen ansvarlig for å ta standpunkt til selskapets og konsernets evne til fortsatt drift og opplyse om forhold av betydning for fortsatt drift. Forutsetningen om fortsatt drift skal legges til grunn for årsregnskapet så lenge det ikke er sannsynlig at virksomheten vil bli avvirket.

Revisors oppgaver og plikter ved revisjonen av årsregnskapet

Vårt mål er å oppnå betryggende sikkerhet for at årsregnskapet som helhet ikke inneholder vesentlig feilinformasjon, verken som følge av misligheter eller utilsiktede feil, og å avgi en revisjonsberetning som inneholder vår konklusjon. Betryggende sikkerhet er en høy grad av sikkerhet, men ingen garanti for at en revisjon utført i samsvar med ISA-ene, alltid vil avdekke vesentlig feilinformasjon som eksisterer. Feilinformasjon kan oppstå som følge av misligheter eller utilsiktede feil. Feilinformasjon blir vurdert som vesentlig dersom den enkeltvis eller samlet med rimelighet kan forventes å påvirke økonomiske beslutninger som brukerne foretar basert på årsregnskapet.

For videre beskrivelse av revisors oppgaver og plikter vises det til:
<https://revisorforeningen.no/revisjonsberetninger>

Egersund, 24. juni 2022
PricewaterhouseCoopers AS


Per Trygve Årstad
Statsautorisert revisor



Anders Halvorsen AS

STYRETS ÅRSBERETNING 2021

Anders Halvorsen AS

Virksomhetens art

Selskapet er morselskap i et konsern bestående av morselskapet Anders Halvorsen AS og de heleide datterselskapene Parat Halvorsen AS og Parat P2H AS.

Morselskapet er lokalisert i Flekkefjord.

Morselskapets virksomhet er investering, utvikling og forvaltning av fast eiendom og deltakelse i andre virksomheter.

Fortsatt drift

I samsvar med regnskapsloven § 3-3 bekreftes det at forutsetning om fortsatt drift er lagt til grunn ved avleggelsen av årsregnskapet. Til grunn for dette ligger også resultatprognoser for år 2022, sammen med bedriftens langsiktige strategiske prognoser for årene fremover.

Covid -19 situasjonen

Morselskapet har blitt lite påvirket av Covid-19 situasjonen i 2021 og første halvår 2022. Dersom Covid-19 situasjonen ikke skulle endre seg dramatisk ser vi positivt på siste halvår av 2022 og regner med omtrent det samme i omsetning og resultat som tidligere år før Covid-19.

Resultat, kontantstrøm, investeringer, finansiering og likviditet

Konsernet omsatte for kr. 275 229 820,- i 2021 mot kr. 200 942 640,- i 2020. Årsresultatet ble i 2021 kr. 25 630 762,- mot kr. 7 884 297,- i 2020.

Konsernets kortsiktig gjeld utgjorde pr.31.12.2021 70,8% av samlet gjeld i selskapet, sammenlignet med 61,4% pr. 31.12.2020.

Morselskapets resultat i 2021 har økt sammenliknet med 2020 ettersom de har mottatt konsernbidrag i 2021. Resultatet gikk fra kr. 1 072 542,- i 2020 til 8.405.084,- i 2021.

Styret mener at informasjonen gitt her i årsberetningen gir en rettvise oversikt over selskapets og konsernets eiendeler og gjeld, finansielle stilling og resultat.

Kontantstrømmen fra operasjonelle aktiviteter var i 2021 på kr. 3 545 135 for morselskapet og kr. 23 249 952 for konsernet.

Arbeidsmiljø og personale

Morselskapet hadde en ansatt i 2021. Den ansatte har ikke hatt sykdom eller vært utsatt for skader gjennom året.

Konsernet hadde ved utgangen av året 93 ansatte. Sykefraværet i konsernet var på 3,9%.

Konsernet har vektlagt HMS arbeidet ved bedriften sterkt, og man er tilsluttet Bedriftshelsetjenesten i Flekkefjord som man samarbeider aktivt med. det har ikke forekommet eller blitt rapportert alvorlige arbeidsuhell eller ulykker i løpet av året, som har resultert i store materielle skader eller personskader.

Arbeidsmiljøet betraktes som godt, og det iverksettes løpende tiltak for forbedringer.

Miljørapportering

Konsernet forurensar ikke det ytre miljø mer enn hva som er normalt for tilsvarende virksomhet. Utslipp fra produksjonslokalene er innenfor de krav myndighetene stiller. Bedriften har utarbeidet prosedyrer for avfallshåndtering og disse etterleves.



Fremtidig utvikling

Markedet for konsernets produkter preges av internasjonal konkurranse. Den kompetanse som er bygget opp i personalet, sammen med sterk prioritering av markedssegment gjør at konkurranseevnen er tilfredsstillende innen utvalgte markedsområder.

Likestilling

Konsernet har som mål å være en arbeidsplass der det råder full likestilling mellom kvinner og menn. Konsernet har i dag 12 kvinner ansatt. Ingen av styremedlemmene er kvinner. Konsernet har i sin policy innarbeidet forholdet rundt likestilling som tar sikte på at det ikke forekommer forskjellsbehandling grunnet kjønn i saker som for eksempel lønn, avansement og rekruttering.

Finansiell risiko

Markedsrisiko

Konsernet er lite eksponert for endringer i valutakurser da omsetningen vesentlig er i norske kroner. Ved kjøp / salg i utenlandsk valuta sikres dette med terminforretninger ved større beløp.

Kredittrisiko

Risiko for at motparter ikke har økonomisk evne til å oppfylle sine forpliktelser anses lav, da det historisk sett har vært lite tap på fordringer.

Likviditetsrisiko

Konsernet vurderer likviditeten i selskapet som god, og det er ikke besluttet å innføre tiltak som endrer likviditetsrisiko.

Styreforsikring

Det vil bli tegnet styreansvarsforsikring for styremedlemmer og daglig leder i Anders Halvorsen AS.


Årsresultat og disponeringer

Styret foreslår følgende disponering av årsresultatet i selskapet Anders Halvorsen AS:


Overført annen egenkapital	kr. 8.405.084,-
Totalt disponert	kr. 8.405.084,-

Flekkefjord 24.06.2022

I styret for Anders Halvorsen AS


Yngve M. Halvorsen
Styreleder / Daglig leder


Martin Løvland
Styremedlem


Svann Anton Halvorsen
Styremedlem



Anders Halvorsen AS

Noter til årsregnskapet

Regnskapsprinsipper

Årsregnskapet er satt opp i samsvar med regnskapsloven og god regnskapsskikk.

Bruk av estimater

Utarbeidelse av regnskaper i samsvar med regnskapsloven krever bruk av estimater. Videre krever anvendelse av selskapets regnskapsprinsipper at ledelsen må utøve skjønn. Områder som i stor grad inneholder slike skjønnsmessige vurderinger, høy grad av kompleksitet, eller områder hvor forutsetninger og estimater er vesentlige for årsregnskapet, er beskrevet i notene.

Aksjer i datterselskap

Datterselskaper er selskaper der morselskapet har kontroll, og dermed bestemmende innflytelse på enhetens finansielle og operasjonelle strategi, normalt ved å eie mer enn halvparten av den stemmeberettigede kapitalen.

Følgende selskaper inngår i konsernet 31.12.:

Mor- og datterselskaper Eierandel

Anders Halvorsen AS - 100 %

Parat Halvorsen AS - 100 %

Parat P2H AS- 100%

Regnskapsprinsipper for aksjer i datterselskaper og tilknyttede selskaper

Kostmetoden brukes som prinsipp for investeringer i datterselskaper. Kostprisen økes når midler tilføres ved kapitalutvidelse, eller når det gis konsernbidrag til datterselskap. Mottatte utdelinger resultatføres i utgangspunktet som inntekt. Utdelinger som overstiger andel av opptjent egenkapital etter kjøpet føres som reduksjon av anskaffelseskost. Utbytte/konsernbidrag fra datterselskap regnskapsføres det samme året som datterselskapet avsetter beløpet. Utbytte fra andre selskaper regnskapsføres som finansinntekt når utbyttet er vedtatt.

Konsolideringsprinsipper

Datterselskaper blir konsolidert fra det tidspunkt kontrollen er overført til konsernet (oppkjøpstidspunktet).

I konsernregnskapet erstattes posten aksjer i datterselskap med datterselskapets eiendeler og gjeld. Konsernregnskapet utarbeides som om konsernet var én økonomisk enhet. Transaksjoner, urealisert fortjeneste og mellomværende mellom selskapene i konsernet elimineres.

Kjøpte datterselskaper regnskapsføres i konsernregnskapet basert på morselskapets anskaffelseskost. Anskaffelseskost tilordnes identifiserbare eiendeler og gjeld i datterselskapet, som oppføres i konsernregnskapet til virkelig verdi på oppkjøpstidspunktet. Eventuell merverdi ut over hva som kan henføres til identifiserbare eiendeler og gjeld, balanseføres som goodwill. Goodwill behandles som en residual og balanseføres med den andelen som er observert i oppkjøpstransaksjonen. Merverdier i konsernregnskapet avskrives over de oppkjøpte eiendelenes forventede levetid.

Salgsinntekter

Inntekter ved salg av varer og tjenester vurderes til virkelig verdi av vederlaget, netto etter fradrag for merverdiavgift, returer, rabatter og andre avslag. Salg av varer resultatføres når en enhet innenfor konsernet har levert sine produkter til kunden og det ikke er uoppfylte forpliktelser som kan påvirke kundens aksept av leveringen. Avsetning til forventede garantiarbeider føres som kostnad og avsetning for forpliktelser.

Tjenester inntektsføres i takt med utførelsen.



Anders Halvorsen AS

Noter til årsregnskapet

Klassifisering av balanseposter

Eiendeler bestemt til varig eie eller bruk klassifiseres som anleggsmidler. Eiendeler som er tilknyttet varekretsløpet klassifiseres som omløpsmidler. Fordringer for øvrig klassifiseres som omløpsmidler hvis de skal tilbakebetales innen ett år. For gjeld legges analoge kriterier til grunn. Første års avdrag på langsiktige fordringer og langsiktig gjeld klassifiseres likevel ikke som omløpsmiddel og kortsiktig gjeld.

Anskaffelseskost

Anskaffelseskost for eiendeler omfatter kjøpesummen for eiendelen, med fradrag for bonuser, rabatter og lignende, og med tillegg for kjøpsutgifter (frakt, toll, offentlige avgifter som ikke refunderes og eventuelle andre direkte kjøpsutgifter). Ved kjøp i utenlandsk valuta balanseføres eiendelen til kursen på transaksjonstidspunktet, men til terminkursen ved bruk av terminkontrakt.

For varige driftsmidler og immaterielle eiendeler omfatter anskaffelseskost også direkte utgifter for å klargjøre eiendelen for bruk, for eksempel utgifter til testing av eiendelen.

Renter knyttet til tilvirkning av anleggsmidler kostnadsføres.

Varige driftsmidler

Tomter avskrives ikke. Andre varige driftsmidler balanseføres og avskrives lineært til restverdi over driftsmidlenes forventede utnyttbare levetid. Ved endring i avskrivningsplan fordeles virkningen over gjenværende avskrivningstid ("knekkpunktmetoden"). Vedlikehold av driftsmidler kostnadsføres løpende under driftskostnader. Påkostninger og forbedringer tillegges driftsmidlets kostpris og avskrives i takt med driftsmidlet. Skillet mellom vedlikehold og påkostning/forbedring regnes i forhold til driftsmidlets stand ved kjøpet.

Leide (leasede) driftsmidler balanseføres som driftsmidler hvis leiekontrakten anses som finansiell.

Varelager

Varer vurderes til det laveste av gjennomsnittlig anskaffelseskost og netto salgsverdi.

Anleggskontrakter

Arbeid under utførelse knyttet til fastpriskontrakter med lang tilvirkningstid vurderes etter løpende avregnings metode. Fullføringsgraden beregnes som påløpte kostnader i prosent av forventet totalkostnad. Totalkostnaden revurderes løpende. For prosjekter som antas å gi tap, kostnadsføres hele det beregnede tapet umiddelbart.

Fordringer

Kundefordringer føres opp i balansen etter fradrag for avsetning til forventede tap. Avsetning til tap gjøres på grunnlag av individuell vurdering av fordringene og en tilleggsavsetning som skal dekke øvrige påregnelige tap. Vesentlige økonomiske problemer hos kunden, sannsynligheten for at kunden vil gå konkurs eller gjennomgå økonomisk restrukturering, og utsettelse og mangler ved betalinger anses som indikatorer på at kundefordringer må nedskrives.

Andre fordringer, både omløpsfordringer og anleggsfordringer, føres opp til det laveste av pålydende og virkelig verdi. Virkelig verdi er nåverdien av forventede framtidige innbetalinger. Det foretas likevel ikke neddiskontering når effekten av neddiskontering er uvesentlig for regnskapet. Avsetning til tap vurderes på samme måte som for kundefordringer.

Utenlandsk valuta

Fordringer og gjeld i utenlandsk valuta vurderes etter kursen ved regnskapsårets slutt. Kursgevinster og kurstap knyttet til varesalg og varekjøp i utenlandsk valuta føres som salgsinntekter og varekostnad.



Anders Halvorsen AS

Noter til årsregnskapet

Garantiarbeider/reklamasjoner

Garantiarbeider/reklamasjoner knyttet til avsluttede salg vurderes til antatt kostnad for slikt arbeid. Avsetningen føres opp under "Annen kortsiktig gjeld", og endringen i avsetningen kostnadsføres.

Pensjoner

Forpliktelser knyttet til pensjoner over drift (direkte pensjoner) balanseføres. Pensjonsforpliktelser knyttet til AFP-ordning for selskapets ansatte balanseføres.

Selskapets har i tillegg obligatorisk tjenestepensjon.

Ved innskuddsplaner betaler selskapet innskudd til et forsikringsselskap. Selskapet har ingen ytterligere betalingsforpliktelse etter at innskuddene er betalt. Innskuddene regnskapsføres som lønnskostnad. Eventuelle forskuddsbetalte innskudd balanseføres som eiendel (pensjonsmidler) i den grad innskuddet kan refunderes eller redusere framtidige innbetalinger.

Skatt

Skattekostnaden i resultatregnskapet omfatter både periodens betalbare skatt og endring i utsatt skatt. Utsatt skatt beregnes på grunnlag av de midlertidige forskjeller som eksisterer mellom regnskapsmessige og skattemessige verdier, samt eventuelt ligningsmessig underskudd til fremføring ved utgangen av regnskapsåret. Skatteøkende og skattereduserende midlertidige forskjeller som reverserer eller kan reversere i samme periode er utlignet. Oppføring av utsatt skattefordel på netto skattereduserende forskjeller som ikke er utlignet og underskudd til fremføring, begrunnes med antatt fremtidig inntjening. Utsatt skatt og skattefordel som kan balanseføres oppføres netto i balansen.

Skattereduksjon ved avgitt konsernbidrag, og skatt på mottatt konsernbidrag som føres som reduksjon av balanseført beløp på investering i datterselskap, føres direkte mot skatt i balansen (mot betalbar skatt hvis konsernbidraget har virkning på betalbar skatt, og mot utsatt skatt hvis konsernbidraget har virkning på utsatt skatt). Utsatt skatt både i selskapsregnskapet og i konsernregnskapet regnskapsføres til nominelt beløp.

Kontantstrømpoppstilling

Kontantstrømpoppstillingen utarbeides etter den indirekte metoden. Kontanter og kontantekvivalenter omfatter kontanter, bankinnskudd og andre kortsiktige likvide plasseringer, som umiddelbart og med uvesentlig kursrisiko kan konverteres til kjente kontantbeløp og med gjenværende løpetid mindre enn tre måneder fra anskaffelsesdato.



Anders Halvorsen AS

Noter til årsregnskapet

Note 1 Driftsinntekter

Morselskapet			Konsernet	
2021	2020		2021	2020
0	0	Salgsinntekter	274 957 697	200 413 374
4 776 566	5 008 266	Andre driftsinntekter	272 123	529 266
4 776 566	5 008 266	Sum	275 229 820	200 942 640

2021	2020	Geografisk fordeling	2021	2020
4,8	5,0	Norge	125,2	132,3
0,0	0,0	Europa	115,5	50,6
0,0	0,0	USA	3,0	0,7
0,0	0,0	Kina	15,8	13,1
0,0	0,0	Andre land	15,8	4,3
4,8	5,0	Sum	275,3	200,9

Tall i hele millioner.

Note 2 Transaksjoner med nærstående parter

Ytelser til ledende ansatte er omtalt i note 8, og mellomværende med konsernselskaper er omtalt i note 4.

Morselskapets transaksjoner med nærstående parter:

a) Salg av varer og tjenester

Salg av varer:

- Tilknyttede selskaper 0 0

Salg av tjenester:

- Datterselskap 4 584 000 4 604 000

Sum salg av varer og tjenester 4 584 000 4 604 000

b) Kjøp av varer og tjenester

Kjøp av varer:

- Tilknyttede selskaper 0 0

Kjøp av tjenester:

- Datterselskap 105 443 60 000

Sum kjøp av varer og tjenester 105 443 60 000

Konsernets transaksjoner med nærstående parter:

a) Salg av varer og tjenester

Salg av varer/tjenester:

- Tilknyttede selskaper 14 783 030 12 984 567

Sum salg av varer og tjenester 14 783 030 12 984 567

b) Kjøp av varer og tjenester

Kjøp av varer/tjenester:

- Tilknyttede selskaper 0 0

Sum kjøp av varer og tjenester 0 0



Anders Halvorsen AS

Noter til årsregnskapet

Note 3 Lønnskostnader, antall ansatte, godtgjørelser, lån til ansatte mm.

Morselskapet		Lønnskostnader	Konsernet	
2021	2020		2021	2020
120 000	120 000	Lønninger	71 351 542	58 256 859
16 920	16 920	Arbeidsgiveravgift	9 580 839	7 535 374
0	0	Pensjonskostnader	1 184 813	1 002 671
0	0	Andre ytelser	3 924 808	750 603
136 920	136 920	Sum	86 042 003	67 545 507
0	0	Sysselsatte årsverk i regnskapsåret har vært	86	78

Ytelser til ledende personer i konsernet

	Daglig leder	Styret
Lønn	1 295 392	240 000
Annen godtgjørelse	157 776	0

Det er ikke gitt lån/sikkerhetsstillelse til daglig leder, styrets leder eller andre nærstående parter.

Kostnadsført godtgjørelse til revisor (ekskl.mva)

	Morselskap	Konsern
Lovpålagt revisjon	82 500	399 000
Andre attestasjonstjenester	0	7 500
Skatterådgivning	15 000	35 000
Andre tjenester utenfor revisjon	247 300	413 250
Sum	344 800	854 750

Beløpene er oppgitt eks. mva

Note 4 Pensjonsforpliktelser

Parat Halvorsen AS har direkte pensjonsforpliktelser. Pensjonsforpliktelsen gjelder 1 person. Forpliktelsen beregnes som nominell forpliktelse pr. år multiplisert med en faktor for gjenværende levetid. Faktoren for gjenværende levetid hentes fra Arveavgiftsloven §13- verdsettele av inntektsytelser basert på gjenværende levetid. Personen er pr. 31.12.21 94 år, som gir en faktor på 2,886. Ved beregning av total forpliktelse tillegges arbeidsgiveravgift.

Total direkte pensjonsforpliktelse pr 31.12.21 blir da $120.000 \times 2,886 \times 1,141 = 395 151$.

Parat Halvorsen AS har også en avtalefestet førtidspensjonsordning (AFP). Den nye AFP-ordningen, som ble gjeldende fra og med 1. januar 2011 er å anse som en ytelsebasert flerforetaksordning, men regnskapsføres som en innskuddsordning frem til det foreligger pålitelig og tilstrekkelig informasjon slik at konsernet kan regnskapsføre sin proporsjonale andel av pensjonskostnad, pensjonsforpliktelse og pensjonsmidler i ordningen. Selskapets forpliktelser er dermed ikke balanseført som gjeld.

Selskapets pensjonsordninger tilfredsstiller kravene i lov om obligatorisk tjenestepensjon.



Anders Halvorsen AS

Noter til årsregnskapet

Note 5 Varige driftsmidler

Morselskapet

	Tomter	Bygninger/ Eiendommer	Driftsløsøre	Sum
Anskaffelseskost 01.01.	363 234	38 349 519	15 219 876	53 932 629
Tilgang	0	0		0
Avgang	0	0	0	0
Anskaffelseskost 31.12.	363 234	38 349 519	15 219 876	53 932 629
Akkumulerte avskrivninger 31.12.	0	17 156 700	14 612 435	31 769 135
Balanseført verdi 31.12.	363 234	21 192 818	607 441	22 163 493

Årets avskrivninger	0	461 400	1 222 318	1 683 718
---------------------	---	---------	-----------	-----------

Forventet økonomisk levetid	25 år	3-15 år
Avskrivningsplan	Lineær	Lineær

Årlig leie av ikke balanseførte driftsmidler

Driftsmiddel	Årlig leie
Maskiner	0
Bygninger	0

Konsernet

	Tomter	Eiendommer	Driftsløsøre	Sum
Anskaffelseskost 01.01.	363 234	38 349 519	26 575 262	65 288 015
Tilgang	0	0	1 611 357	1 611 357
Avgang	0	0	0	0
Anskaffelseskost 31.12.	363 234	38 349 519	28 186 619	66 899 372
Akkumulerte avskrivninger 31.12.	0	17 156 700	23 482 534	40 639 234
Balanseført verdi 31.12.	363 234	21 192 818	4 704 086	26 260 137

Årets avskrivninger	0	461 400	2 115 220	2 576 620
---------------------	---	---------	-----------	-----------

Forventet økonomisk levetid	25 år	3-15 år
Avskrivningsplan	Lineær	Lineær

Årlig leie av ikke balanseførte driftsmidler

Driftsmiddel	Årlig leie
Maskiner	1 214 974



Anders Halvorsen AS

Noter til årsregnskapet

Note 6 Datterselskap, tilknyttet selskap og felleskontrollert virksomhet

Morselskapet

Investeringene regnskapsføres etter kostmetoden.

Datterselskap	Forretnings- kontor	Eier-/ stemme- andel	Egenkapital siste år (100 %)	Resultat siste år (100 %)	Balansført verdi
Parat Halvorsen AS	Flekkefjord	100 %	42 343 823	18 230 739	24 961 014
Parat P2H AS	Flekkefjord	100 %	25 090 527	5 647 221	4 562 906
Balansført verdi 31.12.			67 434 350		29 523 920

Konsernet

Tilknyttet selskap	Forretnings- kontor	Eier-/ stemme- andel	Egenkapital siste år (100 %)	Resultat siste år (100 %)	Balansført verdi
Pinggao PARAT (Henan) Energy Technology Co., LTD	Kina	31 %	42 251 153	370 034	13 097 853
Balansført verdi 31.12.			42 251 153		13 097 853

Anders Halvorsen konsernet har investert 9 300 00 RMB i selskapet. Siste del av investering er betalt desember 2021. I 2020 er det derfor inkludert kr 6 068 715 knyttet til dette i posten annen kortsiktig gjeld.



Anders Halvorsen AS

Noter til årsregnskapet

Note 7 Skatt

Beregning av utsatt skatt/utsatt skattefordel

Morselskapet	2021	2020	Endring
Midlertidige forskjeller			
Varige driftsmidler	-4 361 862	-3 647 508	714 354
Gevinst- og tapskonto	401 647	502 061	100 414
Netto midlertidige forskjeller	-3 960 215	-3 145 447	814 768
Underskudd til fremføring	0	0	
Grunnlag for utsatt skatt/utsatt skattefordel	-3 960 215	-3 145 447	

Utsatt skatt/Utsatt skattefordel 22%	-871 247	-691 998
Herav ikke balanseført utsatt skattefordel	-871 247	-593 328
Utsatt skatt/Utsatt skattefordel i balansen	0	-98 670

Konsernet	2021	2020
-----------	------	------

Midlertidige forskjeller		
Varige driftsmidler	-4 683 437	-4 085 191
Varer	-600 000	-600 000
Fordringer	-800 000	-2 000 000
Tilvirkningskontrakter	52 561 834	45 887 788
Pensjoner	-395 151	-516 874
Gevinst- og tapskonto	401 647	502 061
Finansielle instrumenter	904 383	0
Avsetninger etter god regnskapsskikk	-800 000	-800 000
Netto midlertidige forskjeller	46 589 276	38 387 784
Underskudd til fremføring	0	-12 817 175
Grunnlag for utsatt skatt/utsatt skattefordel	46 589 276	25 570 609

Utsatt skatt/Utsatt skattefordel	10 249 641	5 625 534
Herav ikke balanseført utsatt skattefordel	0	593 328
Utsatt skatt/Utsatt skattefordel i balansen	10 249 641	6 218 862

Grunnlag for skattekostnad, endring i utsatt skatt og betalbar skatt

Morselskapet		
2021	2020	
8 977 680	1 519 144	Grunnlag for betalbar skatt
-7 638 239	43 136	Resultat før skattekostnad
1 339 441	1 562 280	Permanente forskjeller
814 769	467 727	Grunnlag for skattekostnad på årets resultat
0	0	Endring i midlertidige forskjeller
2 154 210	2 030 008	Mottatt konsernbidrag
0	0	Gr.lag for bet.bar skatt i res.regnskapet
0	-2 030 008	Benyttet fremførbart underskudd
		÷ avgitt konsernbidrag
2 154 210	0	Skattepliktig inntekt (grunnlag for betalbar skatt i balansen)



Anders Halvorsen AS

Noter til årsregnskapet

Morselskapet			Konsernet	
2021	2020		2021	2020
Fordeling av skattekostnaden				
473 926	0	Betalbar skatt	2 437 126	479 223
0	446 602	Skatteeffekt konsernbidrag	0	446 602
98 670	0	Endring i utsatt skatt	4 030 779	1 383 474
572 596	446 602	Skattekostnad	6 467 905	2 309 299
Betalbar skatt i balansen				
473 926	446 602	Betalbar skatt i skattekostnaden	2 397 411	479 223
0	-446 602	Skattevirkning av konsernbidrag	0	446 602
473 926	0	Betalbar skatt i balansen	2 397 411	925 825



Anders Halvorsen AS

Noter til årsregnskapet

Note 8 Fordringer og gjeld, pant og sikkerhetsstillelse

Morselskapet		Kundefordringer	Konsernet	
2021	2020		2021	2020
4 564	548 593	Kundefordringer til pålydende	67 456 735	26 027 293
0	0	Avsetning til tap på kundefordringer	-800 000	-2 000 000
4 564	548 593	Kundefordringer i balansen	66 656 735	24 027 293

Morselskapet		Fordringer med forfall senere enn ett år	Konsernet	
2021	2020		2021	2020
0	0	Andre langsiktige fordringer	25 048	35 048
0	0	Sum	25 048	35 048

Morselskapet		Langsiktig gjeld med forfall senere enn 5 år	Konsernet	
2021	2020		2021	2020
14 725 000	16 275 000	Gjeld til kredittinstitusjoner	14 725 000	16 275 000
0	0	Annen langsiktig gjeld	0	0
14 725 000	16 275 000	Sum	14 725 000	16 275 000

Morselskapet		Gjeld sikret ved pant	Konsernet	
2021	2020		2021	2020
22 475 000	24 025 000	Gjeld sikret ved pant	22 475 000	24 025 000
Balanseført verdi av pantsatte eiendeler				
22 163 493	23 847 210	Varige driftsmidler	26 260 137	27 225 399
0	0	Varer	20 695 563	14 123 945
4 564	548 593	Kundefordringer	66 656 735	24 027 293
22 168 057	24 395 803	Sum	113 612 435	65 376 637

Morselskapet		Eiendelene er i tillegg stillet som sikkerhet for	Konsernet	
2021	2020		2021	2020
15 000 000	15 000 000	Ubenyttet kassekreditt	15 000 000	15 000 000
0	0	Andre konsernselskapers gjeld	0	0
15 000 000	15 000 000	Sum	15 000 000	15 000 000

Garantier avgitt av konsernets bankforbindelse er pr 31.12.21 kr 29 880 976



Anders Halvorsen AS

Noter til årsregnskapet

Note 9 Varer og kunder inkl prosjekter i arbeid

Konsernet

	2021	2020
Varebeholdning vurdert til anskaffelseskost	21 295 563	14 723 945
Ukurans	-600 000	-600 000
Sum	20 695 563	14 123 945
	2021	2020
Bokførte kostnader pr 31.12	220 487 339	129 402 832
Opptjent bidrag	65 710 025	48 320 961
Verdiskapt på prosjekter i arbeid	286 197 364	177 723 793
- Herav fakturert	-301 890 711	-186 517 557
Netto verdi prosjekter i arbeid	-15 693 347	-8 793 764
Herav forskudd kunder	36 982 837	9 160 997
Andre ordinære kundefordringer	45 367 245	23 660 060
Kundefordringer og prosjekter i arbeid	66 656 735	24 027 293



Anders Halvorsen AS

Noter til årsregnskapet

Note 10 Mellomværende med selskap i samme konsern/aksjonærer

Morselskapet

	Kundefordringer		Andre fordringer	
	2021	2020	2021	2020
Parat Halvorsen AS	0	495 750	0	0
Parat P2H AS	0	0	0	84 798
Hevreka Invest AS	0	0	0	0
Løvland Invest AS	0	0	0	0
SAH Invest AS	0	0	0	0
Sum	0	495 750	0	84 798

	Kortsiktig gjeld		Leverandørgjeld	
	2021	2020	2021	2020
Parat Halvorsen AS	0	5 693 029	75 000	75 000
Parat Varme AS	0	0	0	0
Parat P2H AS	0	2 030 008	0	0
Hevreka Invest AS	199 748	194 876	0	0
Løvland Invest AS	45 301	44 196	0	0
SAH Invest AS	45 301	44 196	0	0
Sum	290 349	8 006 305	75 000	75 000

Konsernet

	Kundefordringer		Andre fordringer	
	2021	2020	2021	2020
Hevreka Invest AS	0	0	0	0
Løvland Invest AS	0	0	0	0
SAH Invest AS	0	0	0	0
Sum	0	0	0	0

	Kortsiktig gjeld		Leverandørgjeld	
	2021	2020	2021	2020
Hevreka Invest AS	199 748	194 876	0	0
Løvland Invest AS	45 301	44 196	0	0
SAH Invest AS	45 301	44 196	0	0
Sum	290 349	269 618	0	0



Anders Halvorsen AS

Noter til årsregnskapet

Note 11 Bundne bankinnskudd

Morselskapet		Bundne bankinnskudd	Konsernet	
2021	2020		2021	2020
60 041	60 041	Skattetrekkmidler	4 113 058	3 180 513

Note 12 Egenkapital

Morselskapet

Årets endring i egenkapital	Aksjekapital	Overkurs	Annen egenkapital	Sum
Egenkapital 01.01.	3 231 084	11 266 701	9 702 740	24 200 525
Tilleggsutbytte	0	0	0	0
Avsatt utbytte	0	0	0	0
Årets resultat	0	0	8 405 084	8 405 084
Egenkapital 31.12.	3 231 084	11 266 701	18 107 824	32 605 610

Konsernet

Årets endring i egenkapital	Aksjekapital	Overkurs	Fond i konsern	Sum
Egenkapital 01.01.	3 231 084	11 266 701	29 918 400	44 416 185
Tilleggsutbytte	0	0	0	0
Avsatte utbytte	0	0	0	0
Årets resultat	0	0	25 630 762	25 630 762
Omregningsdifferanse	0	0	783 391	783 391
Egenkapital 31.12.	3 231 084	11 266 701	56 332 552	70 830 337

Note 13 Aksjekapital og aksjonærinformasjon

Aksjekapitalen på kr. 3.231.084 består av 269 257 000 aksjer á kr. 0,012. Alle aksjene har like rettigheter.

Oversikt over de største aksjonærene 31.12.

	Antall	Eierandel
Hevreka Invest AS	91 547 380	34,0 %
Løvland Invest AS	88 854 810	33,0 %
SAH Invest AS	88 854 810	33,0 %
Totalt antall aksjer	269 257 000	100,0 %