



## ÅRSREGNSKAPET FOR REGNSKAPSÅRET 2023 - GENERELL INFORMASJON

### Enheten

Organisasjonsnummer:	987 604 638
Organisasjonsform:	Aksjeselskap
Foretaksnavn:	AMEDIA LOKAL AS
Forretningsadresse:	Schweigaards gate 15 0191 OSLO

### Regnskapsår

Årsregnskapets periode:	01.01.2023 - 31.12.2023
-------------------------	-------------------------

### Konsern

Morselskap i konsern:	Ja
Konsernregnskap lagt ved:	Nei

### Regnskapsregler

Regler for små foretak benyttet:	Nei
Benyttet ved utarbeidelsen av årsregnskapet til selskapet:	Regnskapslovens alminnelige regler

### Årsregnskapet fastsatt av kompetent organ

Bekreftet av representant for selskapet:	Karen Langballe
Dato for fastsettelse av årsregnskapet:	14.05.2024

### Grunnlag for avgivelse

År 2023: Årsregnskapet er elektronisk innlevert  
År 2022: Tall er hentet fra elektronisk innlevert årsregnskap fra 2023

*Det er ikke krav til at årsregnskapet m.v. som sendes til Regnskapsregisteret er undertegnet. Kontrollen på at dette er utført ligger hos revisor/enhetens øverste organ. Sikkerheten ivaretas ved at innsender har rolle/rettighet for innsending av årsregnskapet via Altinn, og ved at det bekreftes at årsregnskapet er fastsatt av kompetent organ.*

Brønnøysundregistrene, 29.06.2025



### Resultatregnskap

Beløp i: NOK	Note	2023	2022
<b>RESULTATREGNSKAP</b>			
<b>Inntekter</b>			
Salgsinntekt			132
Annen driftsinntekt	2	18 524 543	
<b>Sum inntekter</b>		<b>18 524 543</b>	<b>132</b>
<b>Kostnader</b>			
Lønnskostnad	3	792 000	205 000
Annen driftskostnad		1 648 249	2 312 014
<b>Sum kostnader</b>		<b>2 440 249</b>	<b>2 517 014</b>
<b>Driftsresultat</b>		<b>16 084 294</b>	<b>-2 516 882</b>
<b>Finansinntekter og finanskostnader</b>			
Inntekt på inv. i datterselskap og tilknyttet selskap		20 320 401	20 373 806
Annen finansinntekt	4	1 802 684	595 525
<b>Sum finansinntekter</b>		<b>22 123 085</b>	<b>20 969 331</b>
Nedskrivning av finansielle eiendeler	5	81 892 906	27 459 355
Annen finanskostnad	4	41 997 764	19 428 253
<b>Sum finanskostnader</b>		<b>123 890 670</b>	<b>46 887 608</b>
<b>Netto finans</b>		<b>-101 767 585</b>	<b>-25 918 277</b>
<b>Ordinært resultat før skattekostnad</b>		<b>-85 683 291</b>	<b>-28 435 159</b>
Skattekostnad på ordinært resultat	6	-7 469 077	-4 474 447
<b>Ordinært resultat etter skattekostnad</b>		<b>-78 214 214</b>	<b>-23 960 712</b>
<b>Årsresultat</b>	7	<b>-78 214 214</b>	<b>-23 960 712</b>
<b>Overføringer og disponeringer</b>			
Konsernbidrag	7	-58 638 259	-34 951 215
Avgitt konsernbidrag	7	58 638 259	53 663 081
Overføringer annen egenkapital	7	-78 214 214	-42 672 577
<b>Sum overføringer og disponeringer</b>		<b>-78 214 214</b>	<b>-23 960 711</b>



## Balanse

Beløp i: NOK	Note	2023	2022
<b>BALANSE - EIENDELER</b>			
<b>Anleggsmidler</b>			
<b>Immaterielle eiendeler</b>			
Utsatt skattefordel	6	5 246 506	5 327 582
<b>Sum immaterielle eiendeler</b>		<b>5 246 506</b>	<b>5 327 582</b>
<b>Finansielle anleggsmidler</b>			
Investering i datterselskap	5	1 774 646 058	1 859 135 988
Investering i annet foretak i samme konsern	5	815 002	815 002
Lån til foretak i samme konsern		12 790 224	450 000
Investeringer i tilknyttet selskap	5	32 561 631	76 561 631
Lån til tilknyttet selskap og felles kontrollert virksomhet		22 012 818	13 080 857
Investeringer i aksjer og andeler	5	29 577 976	12 515 476
<b>Sum finansielle anleggsmidler</b>		<b>1 872 403 709</b>	<b>1 962 558 954</b>
<b>Sum anleggsmidler</b>		<b>1 877 650 215</b>	<b>1 967 886 536</b>
<b>Omløpsmidler</b>			
<b>Varer</b>			
<b>Fordringer</b>			
Andre fordringer		133	13 718
Konsernfordringer	8	92 043 994	69 044 567
<b>Sum fordringer</b>		<b>92 044 127</b>	<b>69 058 285</b>
<b>Bankinnskudd, kontanter og lignende</b>			
<b>Sum bankinnskudd, kontanter og lignende</b>	9	<b>4 487 979</b>	<b>4 378 772</b>
<b>Sum omløpsmidler</b>		<b>96 532 106</b>	<b>73 437 057</b>
<b>SUM EIENDELER</b>		<b>1 974 182 321</b>	<b>2 041 323 593</b>

## BALANSE - EGENKAPITAL OG GJELD

### Egenkapital



### Balanse

<b>Beløp i: NOK</b>	<b>Note</b>	<b>2023</b>	<b>2022</b>
<b>Innskutt egenkapital</b>			
Aksjekapital	7, 10	436 138 530	436 138 530
Overkurs	7	870 538 795	870 538 795
<b>Sum innskutt egenkapital</b>		<b>1 306 677 325</b>	<b>1 306 677 325</b>
<b>Opptjent egenkapital</b>			
Annen egenkapital	7	-305 884 128	-227 670 655
<b>Sum opptjent egenkapital</b>		<b>-305 884 128</b>	<b>-227 670 655</b>
<b>Sum egenkapital</b>		<b>1 000 793 197</b>	<b>1 079 006 670</b>
<b>Sum langsiktig gjeld</b>		<b>0</b>	<b>0</b>
<b>Kortsiktig gjeld</b>			
Leverandørgjeld		119 208	36 139
Betalbar skatt	6		1
Kortsiktig konserngjeld	8	973 224 976	962 003 878
Annen kortsiktig gjeld		44 941	276 906
<b>Sum kortsiktig gjeld</b>		<b>973 389 125</b>	<b>962 316 924</b>
<b>Sum gjeld</b>		<b>973 389 125</b>	<b>962 316 924</b>
<b>SUM EGENKAPITAL OG GJELD</b>		<b>1 974 182 322</b>	<b>2 041 323 594</b>



## Brønnøysundregistrene

### ÅRSREGNSKAP FOR REGNSKAPSÅRET 2023 - GENERELL INFORMASJON

Journalnummer: 2024 657527

#### Enheten

Organisasjonsnummer: 987 604 638  
Organisasjonsform: Aksjeselskap  
Foretaksnavn: AMEDIA LOKAL AS  
Forretningsadresse: Akersgata 34  
0180 OSLO

#### Regnskapsår

Årsregnskapets periode: 01.01.2023 - 31.12.2023

#### Konsern

Morselskap i konsern: Ja  
Konsernregnskap lagt ved: Nei

#### Regnskapsregler

Regler for små foretak benyttet: Nei  
Benyttet ved utarbeidelsen av  
årsregnskapet til selskapet: Regnskapslovens alminnelige regler

#### Årsregnskapet fastsatt av kompetent organ

Bekreftet av representant for selskapet: Karen Langballe  
Dato for fastsettelse av årsregnskapet: 14.05.2024

#### Revisjon

Årsregnskapet er utarbeidet av ekstern  
autorisert regnskapsfører: Ja

#### Grunnlag for avgivelse

År 2023: Årsregnskap er elektronisk innlevert.  
År 2022: Tall er hentet fra elektronisk innlevert årsregnskap fra 2023.

*Det er ikke krav til at årsregnskapet m.v. som sendes til Regnskapsregisteret er undertegnet. Kontrollen på at dette er utført ligger hos revisor/enhetens øverste organ. Sikkerheten ivaretas ved at innsender har rolle/rettighet for innsending av årsregnskapet via Altinn, og ved at det bekreftes at årsregnskapet er fastsatt av kompetent organ.*

Brønnøysundregistrene, 22.07.2024



Organisasjonsnr: 987 604 638  
AMEDIA LOKAL AS

## RESULTATREGNSKAP

Beløp i: NOK	Note	2023	2022
<b>RESULTATREGNSKAP</b>			
<b>Inntekter</b>			
Salgsinntekt			132
Annen driftsinntekt	2	18 524 543	
<b>Sum inntekter</b>		<b>18 524 543</b>	<b>132</b>
<b>Kostnader</b>			
Lønnskostnad	3	792 000	205 000
Annen driftskostnad		1 648 249	2 312 014
<b>Sum kostnader</b>		<b>2 440 249</b>	<b>2 517 014</b>
<b>Driftsresultat</b>		<b>16 084 294</b>	<b>-2 516 882</b>
<b>Finansinntekter og finanskostnader</b>			
Inntekt på inv. i datterselskap og tilknyttet selskap			
Annen finansinntekt	4	1 802 684	595 525
<b>Sum finansinntekter</b>		<b>22 123 085</b>	<b>20 969 331</b>
Nedskrivning av finansielle eiendeler			
Annen finanskostnad	4	41 997 764	19 428 253
<b>Sum finanskostnader</b>		<b>123 890 670</b>	<b>46 887 608</b>
<b>Netto finans</b>		<b>-101 767 585</b>	<b>-25 918 277</b>
<b>Ordinært resultat før skattekostnad</b>			
Skattekostnad på ordinært resultat	6	-7 469 077	-4 474 447
<b>Ordinært resultat etter skattekostnad</b>		<b>-78 214 214</b>	<b>-23 960 712</b>
<b>Årsresultat</b>	7	<b>-78 214 214</b>	<b>-23 960 712</b>
<b>Overføringer og disponeringer</b>			
Konsernbidrag	7	-58 638 259	-34 951 215
Avgitt konsernbidrag	7	58 638 259	53 663 081
Overføringer annen egenkapital	7	-78 214 214	-42 672 577
<b>Sum overføringer og disponeringer</b>		<b>-78 214 214</b>	<b>-23 960 711</b>



Organisasjonsnr: 987 604 638  
AMEDIA LOKAL AS

## BALANSE

Beløp i: NOK	Note	2023	2022
<b>BALANSE - EIENDELER</b>			
<b>Anleggsmidler</b>			
<b>Immaterielle eiendeler</b>			
Utsatt skattefordel	6	5 246 506	5 327 582
<b>Sum immaterielle eiendeler</b>		<b>5 246 506</b>	<b>5 327 582</b>
<b>Finansielle anleggsmidler</b>			
Investering i datterselskap	5	1 774 646 058	1 859 135 988
Investering i annet foretak i samme konsern	5	815 002	815 002
Lån til foretak i samme konsern		12 790 224	450 000
Investeringer i tilknyttet selskap	5	32 561 631	76 561 631
Lån til tilknyttet selskap og felles kontrollert virksomhet		22 012 818	13 080 857
Investeringer i aksjer og andeler	5	29 577 976	12 515 476
<b>Sum finansielle anleggsmidler</b>		<b>1 872 403 709</b>	<b>1 962 558 954</b>
<b>Sum anleggsmidler</b>		<b>1 877 650 215</b>	<b>1 967 886 536</b>
<b>Omløpsmidler</b>			
<b>Varer</b>			
<b>Fordringer</b>			
Andre fordringer		133	13 718
Konsernfordringer	8	92 043 994	69 044 567
<b>Sum fordringer</b>		<b>92 044 127</b>	<b>69 058 285</b>
<b>Bankinnskudd, kontanter og lignende</b>			
<b>Sum bankinnskudd, kontanter og lignende</b>	9	<b>4 487 979</b>	<b>4 378 772</b>
<b>Sum omløpsmidler</b>		<b>96 532 106</b>	<b>73 437 057</b>
<b>SUM EIENDELER</b>		<b>1 974 182 321</b>	<b>2 041 323 593</b>
<b>BALANSE - EGENKAPITAL OG GJELD</b>			
<b>Egenkapital</b>			
<b>Innskutt egenkapital</b>			
Aksjekapital	7, 10	436 138 530	436 138 530
Overkurs	7	870 538 795	870 538 795



<b>Sum innskutt egenkapital</b>		<b>1 306 677 325</b>	<b>1 306 677 325</b>
<b>Opptjent egenkapital</b>			
Annen egenkapital	7	-305 884 128	-227 670 655
<b>Sum opptjent egenkapital</b>		<b>-305 884 128</b>	<b>-227 670 655</b>
<b>Sum egenkapital</b>		<b>1 000 793 197</b>	<b>1 079 006 670</b>
<b>Sum langsiktig gjeld</b>		<b>0</b>	<b>0</b>
<b>Kortsiktig gjeld</b>			
Leverandørgjeld		119 208	36 139
Betalbar skatt	6		1
Kortsiktig konserngjeld	8	973 224 976	962 003 878
Annen kortsiktig gjeld		44 941	276 906
<b>Sum kortsiktig gjeld</b>		<b>973 389 125</b>	<b>962 316 924</b>
<b>Sum gjeld</b>		<b>973 389 125</b>	<b>962 316 924</b>
<b>SUM EGENKAPITAL OG GJELD</b>		<b>1 974 182 322</b>	<b>2 041 323 594</b>



Organisasjonsnr: 987 604 638  
AMEDIA LOKAL AS

**NOTEOPPLYSNINGER - SELSKAP** - alle poster oppgitt i hele tall

**Note**  
10

**Antall aksjer og aksjeeiere**

<u>Aksjeklasse</u>	<u>Ant. aksjer</u>	<u>Pålydende</u>	<u>Bokført verdi</u>
Ordinære aksjer	43613853.00	10.00	436138530.00

<u>Aksjeeiere - fritekst</u>	<u>Antall</u>	<u>Eierandel</u>	<u>Aksjeklasse</u>
Amedia AS	43613853.00	100.00%	Ordinære aksjer

<u>Sum</u>	<u>Sum antall</u>	<u>Sum eierandel</u>
	43613853.00	100.00%

**Note**  
3

**Lønn og ytelser**

<u>Lønn</u>	<u>Årets</u>	<u>Fjorårets</u>
	792000.00	205000.00

<u>Sum lønnskostnader</u>	<u>Årets</u>	<u>Fjorårets</u>
	792000.00	205000.00

Daglig leder i selskapet er ansatt i Amedia AS. Det er ikke utbetalt styrehonorar.

**Note**

**Ytelser til ledende personer**  
Er det gitt ytelser til ledende person: Nei

**Ytelser til daglig leder**

<u>Ytelser</u>	<u>Lønn</u>	<u>Pensj.forpl.</u>	<u>Andre godtgj.</u>
----------------	-------------	---------------------	----------------------

**Note**

**Ytelser til revisjon**

<u>Revisjon</u>	<u>Årets</u>	<u>Fjorårets</u>
-----------------	--------------	------------------



	53700.00	51056.00
<u>Andre tjenester</u>	<u>Årets</u>	<u>Fjorårets</u>
		6787.00
<u>Sum godtgjørelse til revisor</u>	<u>Årets</u>	<u>Fjorårets</u>
	53700.00	57843.00

## Note

### Antall årsverk i regnskapsåret

Virksomheten har hatt følgende antall årsverk:  
0.00

## Note

### Lån og sikkerhetsstillelse til ledende personer og aksjeeiere

Er det gitt lån eller sikkerhetsstillelse til ledende personer: Nei

Det er ikke gitt lån/sikkerhetsstillelse til daglig leder, styreformann eller andre nærstående parter. Det er ingen enkeltstående lån/sikkerhetsstillelser som utgjør mer enn 5% av selskapets egenkapital.

## Note

5

### Konsern, tilknyttet selskap og datterselskap

#### Tilknyttet selskap/datterselskap

<u>Navn og adresse</u>	<u>Eierandel</u>	<u>Stemmeandel</u>	<u>Egenkapital</u>	<u>Resultat</u>
Dagbladet Finnmarken AS	100.00%	100.00%	46191683.00	4525107.00
NU Publishing AS	100.00%	100.00%	26978107.00	-23124610.00
AS Finnmark Dagblad	100.00%	100.00%	13037410.00	4981239.00
KRS Avisen Kristiansand AS	100.00%	100.00%	188642.00	-6178562.00
Bladet Nordlys AS	99.52%	99.52%	5775009.00	11925302.00
aID AS	100.00%	100.00%	160000.00	-35275.00
Sør Varanger Avis A/S	90.86%	90.86%	13420644.00	1300650.00
Hammerfestingen AS	90.86%	90.86%	841878.00	95989.00
Fremover AS	100.00%	100.00%	4225662.00	407585.00
Lofotposten AS	100.00%	100.00%	18872782.00	3174567.00
Amedia Startup 1 AS	100.00%	100.00%	80000.00	-5468.00
Lofoten Kommunikasjon AS	100.00%	100.00%	14714951.00	594105.00
Avisa Nordland AS	62.00%	62.00%	13385908.00	7716290.00
Akersposten Media AS	100.00%	100.00%	1834526.00	-960983.00
Nordre Aker Budstikke AS	100.00%	100.00%	1483867.00	-156942.00
Sagene Avis AS (fra 01.10.22)	100.00%	100.00%	320863.00	-320901.00



AS Rana Blad	100.00%	100.00%	3874146.00	3476692.00
Avisa Gaula AS	70.00%	70.00%	-3573294.00	-2224271.00
Amedia Salg Nord AS (fra 01.09.22)	100.00%	100.00%	3711058.00	-20787.00
Mediehuset Helgelendingen AS	100.00%	100.00%	5781170.00	2512667.00
Arbeidets Rett AS	100.00%	100.00%	526836.00	3922106.00
Mediehuset Nidaros AS	100.00%	100.00%	2212956.00	-4922464.00
AS Aura Avis	100.00%	100.00%	10826354.00	1187624.00
AS Sogningen/Sogns Avis	100.00%	100.00%	17616999.00	5834503.00
Tidens Krav AS	100.00%	100.00%	7436390.00	3866107.00
Firda Media AS	100.00%	100.00%	7024474.00	5214399.00
AS Firdaposten	100.00%	100.00%	37918635.00	2269955.00
Fanaposten AS	100.00%	100.00%	3023832.00	-661083.00
Sydvesten Lokalavis AS	100.00%	100.00%	3796918.00	-1139277.00
Åsane Tidende AS	100.00%	100.00%	526311.00	-806714.00
Avisa Nordhordland AS	100.00%	100.00%	10302768.00	1250467.00
Hardanger Folkeblad AS	100.00%	100.00%	33880907.00	2370859.00
Kvinnheringen AS	100.00%	100.00%	19730810.00	579737.00
Karmøynytt AS	100.00%	100.00%	2850688.00	-740969.00
Amedia Salg Telemark&Agder(fra 01.09.22)	100.00%	100.00%	1878877.00	4371.00
Porsgrunns Dagblad AS	100.00%	100.00%	13085962.00	1917507.00
Rjukan Arbeiderblad AS	100.00%	100.00%	19689724.00	1634236.00
Telemarksavisa AS	100.00%	100.00%	14890948.00	4185379.00
A Salg Buskerud&Vestfold AS (f 01.09.22)	100.00%	100.00%	7294137.00	-288317.00
Svelviksposten AS	100.00%	100.00%	9931911.00	678475.00
Østlands-Posten AS	100.00%	100.00%	12189095.00	5767875.00
Bygdeposten AS	100.00%	100.00%	1132709.00	3970693.00
AS Ringerikes Blad	100.00%	100.00%	4040829.00	6428936.00
Mediehuset Varingen AS	100.00%	100.00%	8778295.00	1167135.00
AS Hadeland	100.00%	100.00%	1801178.00	3374255.00
AS Oppland Arbeiderblad	100.00%	100.00%	15319764.00	10425051.00
Glåmdalen AS	100.00%	100.00%	10687801.00	7646543.00
Akershus Amtstidende AS	100.00%	100.00%	1737642.00	4157163.00
AS Indre Akershus Blad	100.00%	100.00%	1275842.00	2186177.00
Romerikes Blad AS	100.00%	100.00%	5826788.00	26793105.00

Virksomheten inngår i konsolideringen til morselskapets  
konsernregnsk.: Ja

<u>Navn</u>	<u>Forretningskontor</u>
Amedia Lokal AS	Akersgata 34 0180 OSLO 0301 Oslo

Datterselskap er utelatt fra konsolideringen: Nei

<u>Omløpsmidler</u>	<u>Startdato</u>	<u>Sluttdato</u>	<u>Endring</u>
---------------------	------------------	------------------	----------------



Skattemessig fremf.undersk. Startdato Sluttdato Endring

Kortsiktig gjeld Startdato Sluttdato Endring



DocuSign Envelope ID: DA9CA814-8DAD-4F4C-97A2-113CBA6C884C

**Amedia Lokal AS**  
**Organisasjonsnummer 987 604 638**

## ÅRSBERETNING FOR 2023

### Virksomhetens art og lokalisering

Virksomhetsområdet til Amedia Lokal AS er informasjonsvirksomhet og deltagelse i andre selskaper som driver informasjonsvirksomhet. Selskapet har forretningskontor i Oslo kommune.

Selskapet er et holdingselskap innenfor konsernet Amedia, og har med hjemmel i regnskapslovens § 3-7 ikke utarbeidet konsernregnskap på underkonsernnivå.

### Endringer i selskapets struktur

Selskapets aksjer i Amedia Teknologi ble solgt til Amedia AS den 15. mai 2023. Videre kjøpte selskapet seg opp i Sør-Varanger Avis A/S i 2023 og har en eierandel på 100 %. Det er foretatt en kapitalforhøyelse i AS Nord-Trøndelag 26. oktober 2023 som øker balanseført verdi. LL Inntrøndelagen er besluttet avviklet i lotteigarmøte 11. oktober 2023 og foretaket er slettet i Foretaksregisteret 16. april 2024.

### Fortsatt drift

Styret og daglig leder mener det er riktig å legge forutsetningen for fortsatt drift av selskapet til grunn ved avleggelsen av årsregnskapet.

Selskapet, som er mor i et underkonsern, finansieres normalt med konsernbidrag fra morselskapet Amedia AS. Likviditeten er god og selskapets egenkapital utgjør 51 % av totalkapitalen.

### Forsknings- og utviklingsaktiviteter

Selskapet har ingen forsknings- eller utviklingsaktiviteter.

### Ytre miljø

Bedriften forurenser ikke det ytre miljø.

### Åpenhetsloven

I tråd med loven redegjør Amedia Lokal AS for vår aktsomhetsvurdering årlig. Redegjørelsen oppdateres innen 30. juni på følgende nettside: <https://www.amedia.no/om-oss/amedia-no-baerekraft/apenhetsloven>

### Likestilling

Det er ingen ansatte i selskapet per 31. desember 2023. Styret består av en kvinne og to menn. Det er ikke iverksatt spesielle tiltak knyttet til likestilling.

### Selskapets stilling og resultatet av virksomheten

Regnskapet er gjort opp med et underskudd på kr 78 214 214. Underskuddet overføres til annen egenkapital.

Etter styrets oppfatning gir det fremlagte årsregnskapet et riktig uttrykk for selskapets stilling og resultatet av virksomheten per 31. desember 2023.

Utover det som fremgår av årsregnskapet, kjenner ikke styret til øvrige forhold som er av betydning for bedømmelsen av årsregnskapet.



DocuSign Envelope ID: DA9CA814-8DAD-4F4C-97A2-113CBA6C884C

## Kontantstrøm

Netto kontantstrøm fra operasjonelle aktiviteter var i 2023 negativ med 41 millioner kroner (negativ med 68 millioner kroner i 2022).

Netto kontantstrøm fra investeringsaktiviteter var i 2023 positiv med 26 millioner kroner (negativ med 42 millioner kroner i 2022), som følge av aksjekjøp.

Netto kontantstrøm fra finansieringsaktiviteter var i 2023 positiv med 15 millioner kroner (positiv med 111 millioner kroner i 2022). Netto inn-/utbetaling av konsernbidrag og utbytte utgjorde 3.4 millioner kroner i 2023 (-8 millioner kroner i 2022). Netto endring av kassekreditt utgjorde 12 millioner kroner i 2023 (119 millioner kroner i 2022).

## Finansiell risiko

Amedia Lokal AS er et holdingselskap i konsernet Amedia og tar del i konsernkontosystemet. Konsernet følger en strategi om å være moderat eksponert for svingninger i rentemarkedet.


## Markedsrisiko

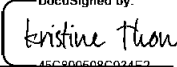
Datterselskaper av Amedia Lokal AS har sin primære inntektskilde i opplags- og annonsemarkedet. Dette medfører at selskapet via datterselskaper er eksponert for markedsrisiko både med hensyn til konjunktursvingninger, men også med hensyn til teknologisk drevne endringer i forbrukerpreferanser. Se også tidligere avsnitt om forutsetninger for fortsatt drift.

## Fremtidig utvikling

Mediemarkedet, både i Norge og internasjonalt, er i endring. Det har i 2023 vært en positiv utvikling i antall abonnenter og abonnementsinntektene, noe som ventes å fortsette også i 2024. Det vil være nødvendig med effektiviserings- og forbedringsarbeid i organisasjonen også i årene som kommer.

Oslo, 14. mai 2024

DocuSigned by:  
  
DC1F068880BA14B5  
Anders Møller Opdahl  
Styrets leder

DocuSigned by:  
  
45C8006686C024E2  
Kristine T. Stendebakken  
Daglig leder og  
styremedlem

DocuSigned by:  
  
54272688307C42F  
Pål Eskås  
Styremedlem



## Certificate Of Completion

Envelope Id: DA9CA8148DAD4F4C97A2113CBA6C884C  
 Subject: 675 240514 Styrets årsberetning 2023.docx  
 Source Envelope:  
 Document Pages: 2 Signatures: 3  
 Certificate Pages: 2 Initials: 0  
 AutoNav: Enabled  
 Envelopeld Stamping: Enabled  
 Time Zone: (UTC+01:00) Brussels, Copenhagen, Madrid, Paris

Status: Completed

Envelope Originator:  
 Karen Langballe  
 Akersgt. 34  
 Oslo, Oslo 0186  
 karen.langballe@amedia.no  
 IP Address: 193.215.6.253

## Record Tracking

Status: Original  
 14-05-24 | 09:27


Holder: Karen Langballe  
 karen.langballe@amedia.no

Location: DocuSign

## Signer Events

Anders Møller Opdahl  
 anders.opdahl@amedia.no  
 Konsemsjef  
 Amedia AS  
 Security Level: Email, Account Authentication (None)

## Signature

DocuSigned by:  
  
 DCFB6880BA14B5..

Signature Adoption: Drawn on Device  
 Using IP Address: 51.175.89.32

## Timestamp

Sent: 14-05-24 | 09:30  
 Viewed: 14-05-24 | 09:33  
 Signed: 14-05-24 | 09:33

## Electronic Record and Signature Disclosure:

Not Offered via DocuSign

Kristine Thonerud Stendebakken  
 kristine.thonerud@amedia.no  
 Amedia AS  
 Security Level: Email, Account Authentication (None)

DocuSigned by:  
  
 45C89090C934E2..


Signature Adoption: Pre-selected Style  
 Using IP Address: 193.215.6.253

Sent: 14-05-24 | 09:30  
 Viewed: 14-05-24 | 09:34  
 Signed: 14-05-24 | 09:37

## Electronic Record and Signature Disclosure:

Not Offered via DocuSign

Pål Eskås  
 pal.eskas@amedia.no  
 Styreleder  
 Amedia Lokal AS  
 Security Level: Email, Account Authentication (None)

DocuSigned by:  
  
 54373698007C42F..

Signature Adoption: Pre-selected Style  
 Using IP Address: 84.202.249.135

Sent: 14-05-24 | 09:30  
 Viewed: 14-05-24 | 09:34  
 Signed: 14-05-24 | 09:34

## Electronic Record and Signature Disclosure:

Not Offered via DocuSign

## In Person Signer Events

## Signature

## Timestamp

## Editor Delivery Events

## Status

## Timestamp

## Agent Delivery Events

## Status

## Timestamp

## Intermediary Delivery Events

## Status

## Timestamp

## Certified Delivery Events

## Status

## Timestamp

## Carbon Copy Events

## Status

## Timestamp



**Witness Events**

**Signature**

**Timestamp**

**Notary Events**

**Signature**

**Timestamp**

**Envelope Summary Events**

**Status**

**Timestamps**

Envelope Sent

Hashed/Encrypted

14-05-24 | 09:30

Certified Delivered

Security Checked

14-05-24 | 09:34

Signing Complete

Security Checked

14-05-24 | 09:34

Completed

Security Checked

14-05-24 | 09:37

**Payment Events**

**Status**

**Timestamps**



DocuSign Envelope ID: 869153C1-B522-406E-A8FB-B3600223EDD6

**Amedia Lokal AS**

**Org.nr: 987 604 638**

---

## Årsrapport for 2023

### Årsberetning

### Årsregnskap

- Resultatregnskap
- Balanse
- Kontantstrømoppstilling
- Noter

### Revisjonsberetning



DocuSign Envelope ID: 869153C1-B522-406E-A8FB-B3600223EDD6

## Amedia Lokal AS

Org.nr: 987 604 638

### Resultatregnskap

	Note	2023	2022
<b>Driftsinntekter</b>			
Salgsinntekt		0	132
Annen driftsinntekt	2	18 524 543	0
Sum driftsinntekter		<u>18 524 543</u>	<u>132</u>
<b>Driftskostnader</b>			
Lønnskostnad	3	792 000	205 000
Annen driftskostnad		1 648 249	2 312 014
Sum driftskostnader		<u>2 440 249</u>	<u>2 517 014</u>
Driftsresultat		<u>16 084 294</u>	<u>-2 516 882</u>
<b>Finansinntekter og finanskostnader</b>			
Inntekt på inv. i datterselskap og tilknyttet selskap		20 320 401	20 373 806
Annen finansinntekt	4	1 802 684	595 525
Nedskrivning av finansielle eiendeler	5	81 892 906	27 459 355
Annen finanskostnad	4	41 997 764	19 428 253
Netto finansposter		<u>-101 767 585</u>	<u>-25 918 277</u>
Ordinært resultat før skattekostnad		<u>-85 683 291</u>	<u>-28 435 159</u>
Skattekostnad på ordinært resultat	6	<u>-7 469 077</u>	<u>-4 474 447</u>
Årsresultat	7	<u>-78 214 214</u>	<u>-23 960 712</u>
<b>Overføringer og disponeringer</b>			
Mottatt Konsernbidrag	7	-58 638 259	-34 951 215
Avsatt Konsernbidrag	7	58 638 259	53 663 081
Overføringer annen egenkapital	7	<u>-78 214 214</u>	<u>-42 672 577</u>
Sum disponert		<u>-78 214 214</u>	<u>-23 960 711</u>



DocuSign Envelope ID: 869153C1-B522-406E-A8FB-B3600223EDD6

## Amedia Lokal AS

Org.nr: 987 604 638

### Balanse pr. 31. desember

	Note	2023	2022
<b>Anleggsmidler</b>			
<i>Immaterielle eiendeler</i>			
Utsatt skattefordel	6	5 246 506	5 327 582
Sum immaterielle eiendeler		<u>5 246 506</u>	<u>5 327 582</u>
<i>Finansielle anleggsmidler</i>			
Investeringer i datterselskap	5	1 774 646 058	1 859 135 988
Lån til foretak i samme konsern		12 790 224	450 000
Investeringer i felleskontrollert selskap	5	815 002	815 002
Investeringer i tilknyttet selskap	5	32 561 631	76 561 631
Lån til tilknyttet selskap og felles kontrollert virksomhet		22 012 818	13 080 857
Investeringer i aksjer og andeler	5	29 577 976	12 515 476
Sum finansielle anleggsmidler		<u>1 872 403 709</u>	<u>1 962 558 954</u>
Sum anleggsmidler		<u>1 877 650 215</u>	<u>1 967 886 536</u>
<b>Omløpsmidler</b>			
<i>Fordringer</i>			
Andre fordringer på selskap i samme konsern	8	92 043 994	69 044 567
Andre fordringer		133	13 718
Sum fordringer		<u>92 044 127</u>	<u>69 058 285</u>
Bankinnskudd, kontanter og lignende	9	4 487 979	4 378 772
Sum omløpsmidler		<u>96 532 106</u>	<u>73 437 057</u>
Sum eiendeler		<u>1 974 182 321</u>	<u>2 041 323 593</u>



DocuSign Envelope ID: 869153C1-B522-406E-A8FB-B3600223EDD6

## Amedia Lokal AS

Org.nr: 987 604 638

### Balanse pr. 31. desember

	Note	2023	2022
<b>Egenkapital</b>			
<i>Innskutt egenkapital</i>			
Aksjekapital	7, 10	436 138 530	436 138 530
Overkurs	7	870 538 795	870 538 795
Sum innskutt egenkapital		<u>1 306 677 325</u>	<u>1 306 677 325</u>
<i>Opptjent egenkapital</i>			
Annen egenkapital	7	-305 884 128	-227 670 655
Sum opptjent egenkapital		<u>-305 884 128</u>	<u>-227 670 655</u>
Sum egenkapital		<u>1 000 793 197</u>	<u>1 079 006 670</u>
<b>Gjeld</b>			
<i>Kortsiktig gjeld</i>			
Betalbar skatt	6	0	1
Leverandørgjeld		119 208	36 139
Gjeld til selskap i samme konsern	8	973 224 976	962 003 878
Annen kortsiktig gjeld		44 941	276 906
Sum kortsiktig gjeld		<u>973 389 125</u>	<u>962 316 924</u>
Sum gjeld		<u>973 389 125</u>	<u>962 316 924</u>
Sum egenkapital og gjeld		<u>1 974 182 322</u>	<u>2 041 323 594</u>

14. mai 2024

DocuSigned by:

Anders Møller Opdahl

Styrets leder

DocuSigned by:  
*Pål Eskås*

Pål Eskås

Styremedlem

DocuSigned by:  
*Kristine Thonerud Stendebak*

Kristine Thonerud  
Stendebakken  
Styremedlem og daglig  
leder



DocuSign Envelope ID: 869153C1-B522-406E-A8FB-B3600223EDD6

### Amedia Lokal AS

Org.nr: 987 604 638

#### Kontantstrømoppstilling

	2023	2022
<b>Kontantstrømmer fra operasjonelle aktiviteter</b>		
Driftsresultat	16 084 294	-2 516 882
Gevinst ved salg av anleggsaksjer	-10 965 525	0
Nedskrivning anleggsaksjer	81 892 906	27 459 355
Endring i varelager, kundefordringer og leverandørgjeld	-38 843	-19 572
Resultatført konsernbidrag	-15 109 171	0
Innteksført utbytte	-17 624 283	-20 373 806
Endring i andre tidsavgrensningsposter	-95 087 527	-72 273 345
Netto kontantstrøm fra operasjonelle aktiviteter	<u>-40 848 149</u>	<u>-67 724 250</u>
<b>Kontantstrømmer fra investeringsaktiviteter</b>		
Innbetalinger knyttet til TS/FKV	47 433 374	0
Utbetalinger knyttet til TS/FKV	-7 800 000	0
Utbetalinger ved kjøp av aksjer og andeler i døtre	0	-36 607 683
Utbetalinger ved kjøp av aksjer og andeler i andre foretak	-220 825	-864 500
Innbetalinger ved salg av aksjer og andeler	10 400 000	0
Innbetalinger knyttet til utlån	11 965 011	0
Utbetalinger knyttet til utlån	-18 730 570	-4 976 569
Utbetalinger knyttet til andre investeringer	-17 062 500	-19 500
Netto kontantstrøm fra investeringsaktiviteter	<u>25 984 490</u>	<u>-42 468 252</u>
<b>Kontantstrømmer fra finansieringsaktiviteter</b>		
Innbetalinger av konsernbidrag	44 809 251	51 276 164
Utbetalinger av konsernbidrag	-58 940 786	-80 490 691
Innbetaling av utbytte	17 508 545	21 268 730
Netto endring i konsernkontoordning	11 595 856	118 846 217
Netto kontantstrøm fra finansieringsaktiviteter	<u>14 972 866</u>	<u>110 900 420</u>
Netto endring i likvider i året	109 207	707 918
Kontanter og bankinnskudd per 01.01	4 378 772	0
Kontanter og bankinnskudd per. 31.12	<u>4 487 979</u>	<u>707 918</u>



DocuSign Envelope ID: 869153C1-B522-406E-A8FB-B3600223EDD6

## Amedia Lokal AS

Org.nr: 987 604 638

---

### Noter til regnskapet for 2023

#### Note 1 - Regnskapsprinsipper

Årsregnskapet er satt opp i samsvar med regnskapslovens bestemmelser og god regnskapsskikk.

#### Investeringer i andre selskaper

Med unntak for kortsiktige investeringer i børsnoterte aksjer, brukes kostmetoden som prinsipp for investeringer i andre selskaper. Kostprisen økes når midler tilføres ved kapitalutvidelse, eller når det gis konsernbidrag til datterselskap. Mottatte utdelinger resultatføres i utgangspunktet som inntekt. Utdelinger som overstiger andel av opptjent egenkapital etter kjøpet føres som reduksjon i anskaffelseskost. Utbytte/konsernbidrag fra datterselskap regnskapsføres det samme året som datterselskapet avsetter beløpet. Utbyttet fra andre selskaper regnskapsføres som finansinntekt når det er vedtatt.

#### Salgsinntekter

Inntekter ved salg av varer og tjenester vurderes til virkelig verdi av vederlaget, netto etter fradrag for merverdiavgift, returer, rabatter og andre avslag. Salg av varer resultatføres når selskapet har levert sine produkter til kunden og det ikke er uoppfylte forpliktelser som kan påvirke kundens aksept av leveringen. Levering er ikke foretatt før produktene er sendt til avtalt sted og risiko for tap og ukurans er overført til kunden. Erfaringstall anvendes for å estimere og regnskapsføre avsetninger for kvantumsrabatter og retur på salgstidspunktet.

Tjenester inntektsføres i takt med utførelsen.

#### Klassifisering av balanseposter

Eiendeler bestemt til varig eie eller bruk klassifiseres som anleggsmidler. Eiendeler som er tilknyttet varekretsløpet klassifiseres som omløpsmidler. Fordringer for øvrig klassifiseres som omløpsmidler hvis de skal tilbakebetales innen ett år. For gjeld legges analoge kriterier til grunn. Første års avdrag på langsiktige fordringer og langsiktig gjeld klassifiseres likevel ikke som omløpsmiddel og kortsiktig gjeld.

#### Fordringer

Kundefordringer føres i balansen etter fradrag for avsetning til forventede tap. Avsetning til tap er gjort på grunnlag av individuell vurdering av fordringene. I tillegg gjøres det for øvrige kundefordringer en uspesifisert avsetning for å dekke antatt tap på krav. Vesentlige økonomiske problemer hos kunden, sannsynligheten for at kunden vil gå konkurs eller gjennomgå økonomisk restrukturering og utsettelse og mangler ved betalinger anses som indikatorer på kundefordringer må nedskrives.

Andre fordringer, både omløpsmidler og anleggsfordringer føres opp til det laveste av pålydende og virkelig verdi. Virkelig verdi er nåverdien av forventede framtidige innbetalinger. Det foretas likevel ikke neddiskontering når effekten av neddiskontering er uvesentlig for regnskapet. Avsetning til tap vurderes på samme måte som for kundefordringer.

#### Gjeld

Gjeld, med unntak for enkelte avsetninger for forpliktelser, balanseføres til nominelt gjeldsbeløp.



DocuSign Envelope ID: 869153C1-B522-406E-A8FB-B3600223EDD6

## Amedia Lokal AS

Org.nr: 987 604 638

---

### Noter til regnskapet for 2023

#### Immaterielle eiendeler

Utgifter til utvikling balanseføres i den grad det kan identifiseres med en fremtidig økonomisk fordel knyttet til utvikling av en identifiserbar immateriell eiendel og utgiftene kan måles pålitelig. I motsatt fall kostnadsføres slike utgifter løpende. Balanseført utvikling avskrives lineært over økonomisk levetid.

#### Nedskrivning av anleggsmidler

Ved indikasjon på at balanseført verdi av et anleggsmiddel er høyere enn virkelig verdi, foretas det test for verdifall. Testen foretas for det laveste nivå av anleggsmidler som har selvstendige kontantstrømmer. Hvis balanseført verdi er høyere enn både salgsverdi og gjennvinnbart beløp (nåverdi ved fortsatt bruk/eie), foretas det nedskrivning til det høyeste av salgsverdi og gjennvinnbart beløp.

Tidligere nedskrivninger, med unntak for nedskrivning av goodwill, reverseres hvis forutsetningene for nedskrivningen ikke lenger er tilstede.

#### Skatt

Skattekostnaden i resultatregnskapet omfatter både periodens betalbare skatt og endring i utsatt skatt. Utsatt skatt beregnes med aktuell skattesats på grunnlag av de midlertidige forskjeller som eksisterer mellom regnskapsmessige og skattemessige verdier, samt eventuelle ligningsmessig underskudd til fremføring ved utgangen av regnskapsåret. Skatteøkende og skattereduserende midlertidige forskjeller som reverserer eller kan reversere i samme periode er utlignet. Oppføring av utsatt skattefordel på netto skattereduserende forskjeller som ikke er utlignet og underskudd til fremføring, begrunnes med antatt fremtidig inntjening. Utsatt skatt og skattefordel som kan balanseføres oppføres netto i balansen. Skattereduksjon ved avgitt konsernbidrag, og skatt på mottatt konsernbidrag som føres til reduksjon av kostpris eller direkte mot egenkapitalen, føres direkte mot skatt i balansen (mot betalbar skatt hvis konsernbidraget har virkning på betalbar skatt og mot utsatt skatt hvis konsernbidraget har påvirkning på utsatt skatt.)

Utsatt skatt regnskapsføres til nominelt beløp.

#### Bruk av estimater

Utarbeidelse av regnskap i samsvar med regnskapsloven krever bruk av estimater. Videre krever anvendelse av selskapers regnskapsprinsipper at ledelsen må utøve skjønn. Områder som i stor grad inneholder slike skjønsmessige vurderinger, høy grad av kompleksitet, eller områder hvor forutsetninger og estimater er vesentlige for årsregnskapet er beskrevet i notene.

#### Kontantstrømoppstilling

Kontantstrømoppstillingen utarbeides etter den indirekte metoden. Kontanter og kontantekvivalenter omfatter kontanter, bankinnskudd og andre kortsiktige, likvide plasseringer som umiddelbart og med uvesentlig kursrisiko kan konverteres til kjente kontantbeløp og med gjenværende løpetid mindre enn tre måneder fra anskaffelsesdato.

#### Note 2 - Driftsinntekter

Fordeling av selskapets inntekter på virksomhetsområder fremkommer av resultatoppstillingen. Alle selskapets inntekter er geografisk lokalisert i Norge.



DocuSign Envelope ID: 869153C1-B522-406E-A8FB-B3600223EDD6

## Amedia Lokal AS

Org.nr: 987 604 638

---

### Noter til regnskapet for 2023

#### Note 3 - Lønnskostnader, antall ansatte, lån til ansatte og godtgjørelse til revisor

Lønnskostnader	2023	2022
Lønninger	792 000	205 000

Selskapet har i regnskapsåret sysselsatt totalt 0 årsverk.  
Daglig leder i selskapet er ansatt i Amedia AS. Det er ikke utbetalt styrehonorar.

*Lån og sikkerhetsstillelse til ledende ansatte, tillitsvalgte og aksjeeiere mv.*

Det er ikke gitt lån/sikkerhetsstillelse til daglig leder, styreformann eller andre nærstående parter. Det er ingen enkeltstående lån/sikkerhetsstillelser som utgjør mer enn 5% av selskapets egenkapital.

Godtgjørelse til revisor er fordelt på følgende:	2023
Lovpålagt revisjon (inkl. teknisk bistand med årsregnskap)	53 700
Skatterådgivning (inkl. teknisk bistand med skattemelding)	0

Merverdiavgift er ikke inkludert i revisjonshonoraret.



DocuSign Envelope ID: 869153C1-B522-406E-A8FB-B3600223EDD6

## Amedia Lokal AS

Org.nr: 987 604 638

### Noter til regnskapet for 2023

#### Note 4 - Finansinntekter og finanskostnader

<i>Finansinntekter</i>	<b>2023</b>	<b>2022</b>
Renteinntekter	1 796 473	526 786
Valutagevinst	0	55 022
Annen finansinntekt	6 211	13 717
<b>Sum</b>	<b>1 802 684</b>	<b>595 525</b>

<i>Finanskostnader</i>	<b>2023</b>	<b>2022</b>
Rentekostnader	41 997 764	19 424 827
Valutatap	0	3 316
Annen finanskostnad	0	110
<b>Sum</b>	<b>41 997 764</b>	<b>19 428 253</b>

#### Note 5 - Datterselskap, tilknyttet selskap m v

<b>Datterselskap</b>	<b>Eier- andel</b>	<b>Resultat siste år</b>	<b>Egenkapital pr. 31.12</b>	<b>Bokført verdi pr. 31.12</b>
Dagbladet Finnmark AS	100,00 %	4 525 107	46 191 683	3 805 086
NU Publishing AS	100,00 %	-23 124 610	26 978 107	25 830 473
AS Finnmark Dagblad	100,00 %	4 981 239	13 037 410	3 560 866
KRS Avisen Kristiansand AS	100,00 %	-6 178 562	188 642	50 000
Bladet Nordlys AS	99,52 %	11 925 302	5 775 009	40 203 677
aID AS	100,00 %	-35 275	160 000	21 762
Sør Varanger Avis A/S	100,00 %	1 300 650	13 420 644	6 058 685
Hammerfestingen AS	90,86 %	95 989	841 878	2 526 375
Fremover AS	100,00 %	407 585	4 225 662	6 159 118
Lofotposten AS	100,00 %	3 174 567	18 872 782	5 700 000
Amedia Startup 1 AS	100,00 %	-5 468	80 000	50 000
Lofoten Kommunikasjon AS	100,00 %	594 105	14 714 951	9 090 833
Avisa Nordland AS	62,00 %	7 716 290	13 385 908	5 034 947
Akersposten Media AS	100,00 %	-960 983	1 834 526	7 312 238
Nordre Aker Budstikke AS	100,00 %	-156 942	1 483 867	8 900 000
Sagene Avis AS (fra 01.10.22)	100,00 %	-320 901	320 863	50 000
AS Rana Blad	100,00 %	3 476 692	3 874 146	1 861 375
Avisa Gaula AS	70,00 %	-2 224 271	-3 573 294	2 056 251
Amedia Salg Nord AS (fra 01.09.22)	100,00 %	-20 787	3 711 058	50 000
Mediehuset Helgelendingen AS	100,00 %	2 512 667	5 781 170	5 219 809
Arbeidets Rett AS	100,00 %	3 922 106	526 836	6 036 928
Mediehuset Nidaros AS	100,00 %	-4 922 464	2 212 956	12 030 000
AS Aura Avis	100,00 %	1 187 624	10 826 354	466 636
AS Sogningen/Sogns Avis	100,00 %	5 834 503	17 616 999	35 811 568
Tidens Krav AS	100,00 %	3 866 107	7 436 390	4 362 680
Firda Media AS	100,00 %	5 214 399	7 024 474	33 263 487
AS Firdaposten	100,00 %	2 269 955	37 918 635	857 703
Fanaposten AS	100,00 %	-661 083	3 023 832	10 410 263
Sydvesten Lokalavis AS	100,00 %	-1 139 277	3 796 918	268 348
Åsane Tidende AS	100,00 %	-806 714	526 311	2 957 342
Avisa Nordhordland AS	100,00 %	1 250 467	10 302 768	4 000 000
Hardanger Folkeblad AS	100,00 %	2 370 859	33 880 907	7 134 755



DocuSign Envelope ID: 869153C1-B522-406E-A8FB-B3600223EDD6

## Amedia Lokal AS

Org.nr: 987 604 638

### Noter til regnskapet for 2023

Kvinnheringen AS	100,00 %	579 737	19 730 810	5 300 000
Karmøynytt AS	100,00 %	-740 969	2 850 688	7 248 571
Amedia Salg Telemark&Agder(fra 01.09.22)	100,00 %	4 371	1 878 877	50 000
Porsgrunns Dagblad AS	100,00 %	1 917 507	13 085 962	2 800 000
Rjukan Arbeiderblad AS	100,00 %	1 634 236	19 689 724	1 413 696
Telemarksavisa AS	100,00 %	4 185 379	14 890 948	5 535 372
A Salg Buskerud&Vestfold AS (f 01.09.22)	100,00 %	-288 317	7 294 137	50 000
Svelviksposten AS	100,00 %	678 475	9 931 911	180 000
Østlands-Posten AS	100,00 %	5 767 875	12 189 095	101 392 202
Bygdeposten AS	100,00 %	3 970 693	1 132 709	1 820 000
AS Ringerikes Blad	100,00 %	6 428 936	4 040 829	55 116 969
Mediehuset Varingen AS	100,00 %	1 167 135	8 778 295	32 700
AS Hadeland	100,00 %	3 374 255	1 801 178	21 519 120
AS Oppland Arbeiderblad	100,00 %	10 425 051	15 319 764	114 635 440
Glåmdalen AS	100,00 %	7 646 543	10 687 801	48 773 270
Akershus Amtstidende AS	100,00 %	4 157 163	1 737 642	60 000
AS Indre Akershus Blad	100,00 %	2 186 177	1 275 842	10 000 000
Romerikes Blad AS	100,00 %	26 793 105	5 826 788	23 517 290
AS Halden Arbeiderblad	100,00 %	4 347 403	2 620 604	10 208 055
Sarpsborg Arbeiderblad AS	100,00 %	6 461 721	3 500 109	1 600 000
Rakkestad Avis AS	100,00 %	1 133 171	11 753 946	742 000
Smaalenene Medier AS	99,96 %	7 099 252	2 677 404	39 815 792
Asker og Bærum's Budstikke AS	99,99 %	7 837 622	27 475 124	159 536 664
Amedia Salg Rogaland AS (fra 01.08.22)	100,00 %	155 684	3 490 228	50 000
Amedia Kundesenter AS	100,00 %	1 558 815	5 203 540	6 398 799
Bergensavisen Konsern AS	69,89 %	3 060 935	100 764 256	17 204 987
Amedia Salg Vest AS	100,00 %	-1 435 900	4 852 701	163 007
Amedia Salg og Marked AS	100,00 %	4 988 826	14 317 727	27 354 622
Amedia Annonseproduksjon AS	100,00 %	-169 487	14 129 677	6 915 000
Amedia Ressurs Harstad AS	100,00 %	-428 546	2 213 471	3 605 814
Mediehuset Haugesunds Avis AS	100,00 %	12 707 189	9 066 681	49 567 170
Kragerø Blad AS	100,00 %	3 164 233	6 239 630	12 941 638
Telen AS	100,00 %	2 354 906	5 649 849	6 811 112
Gjengangeren AS	100,00 %	2 272 258	21 695 438	20 996 010
Tønsbergs Blad AS	100,00 %	14 538 002	5 352 557	147 722 795
Sandefjords Blad AS	100,00 %	6 761 768	2 957 501	63 932 980
Laagendalsposten AS	100,00 %	5 279 026	4 799 530	40 930 869
Drammens Tidende AS	100,00 %	17 647 228	2 915 668	182 722 357
Amedia Salg Romerike & Innl.(f 01.09.22)	100,00 %	80 357	5 955 667	50 000
A/S Østlendingen	67,21 %	25 067 860	112 850 332	52 126 666
AS Østlandets Blad	100,00 %	6 555 613	4 454 858	27 870 527
Amedia Salg Follo&Østfold AS (f 1.9.22)	100,00 %	109 686	2 690 560	50 000
Fredriksstad Blad AS	100,00 %	15 876 949	2 047 200	51 297 196
Moss Avis AS	99,30 %	5 699 272	2 729 540	19 287 473
Nordstrands Blad AS	100,00 %	2 098 765	8 711 165	200 000
Amedia Distribusjon Viken AS	100,00 %	-22 316 993	-23 762 452	1
Mediehuset Nettavisen AS	100,00 %	7 182 190	44 378 859	97 351 289
Abonnementstjenester AS	100,00 %	-37 789	90 261	1
Amedia Salg Oslo AS (fra 01.09.22)	100,00 %	-65 666	30 000	50 000



DocuSign Envelope ID: 869153C1-B522-406E-A8FB-B3600223EDD6

## Amedia Lokal AS

Org.nr: 987 604 638

### Noter til regnskapet for 2023

Avisen Agder AS	100,00 %	2 899 453	13 341 001	17 548 485
Jærbladet AS	100,00 %	6 961 770	4 040 585	9 600 000
Dalane Tidende AS	100,00 %	2 851 209	13 511 610	13 967 202
Strandbuen AS	100,00 %	1 233 522	11 847 516	4 480 000
Sandnesposten AS	100,00 %	1 371 368	14 480 698	1 398 801
Gjesdalbuen AS	100,00 %	781 033	6 506 149	2 500 000
Solbladet AS	100,00 %	939 305	10 154 484	3 450 000
Lyngdals Avis AS	92,32 %	122 044	625 000	273 000
Bygdebladet Randaberg og Rennesøy AS	51,00 %	794 516	8 983 400	200 000
Amedia Digital AS (fra 01.07.22)	100,00 %	-69 023 612	99 674 502	50 000
Dalane Trykk AS	100,00 %	3 585 065	17 192 714	14 119 458
Avisa Oslo AS	100,00 %	-14 178 816	17 911 472	8 970 452
Sum		183 877 435	1 088 662 154	1 774 646 057

Tilknyttet selskap	Eier- andel	Resultat 2023	Egenkapital pr. 31.12	Bokført verdi pr. 31.12
Kilde Gruppen AS	21,46 %	22 302 000	55 046 000	1 350 601
Tell Media AS	40,00 %	386 793	2 243 645	634 000
Gudbrandsdølen Dagingen AS	5,00 %	8 186 000	59 288 000	2 299 530
Norsk Telegrambyrå AS	28,52 %	23 417 000	199 784 000	25 943 000
Meråkerposten AS	58,21 %	-1 822 545	-219 234	2 334 500
Sum		52 469 248	316 142 411	32 561 631

Felleskontrollert virksomhet	Eier- andel	Bokført verdi pr. 31.12
Helthjem Mediapost AS	50,00 %	1
Jærradiogruppen AS	50,00 %	1
Diar AS	50,00 %	815 000
Sum		815 002

### Investering i aksjer og andeler

Selskaps navn	Balansført verdi
Faktisk.no	1
Trønderavisa	3 250
AS Nord-Trøndelag	29 574 725
Sum	29 577 976



DocuSign Envelope ID: 869153C1-B522-406E-A8FB-B3600223EDD6

## Amedia Lokal AS

Org.nr: 987 604 638

### Noter til regnskapet for 2023

#### Note 6 - Skatt

<i>Årets skattekostnad fordeler seg på:</i>	<b>2023</b>	<b>2022</b>
Betalbar skatt	-7 550 153	-4 580 330
Endring utsatt skatt/skattefordel	81 076	105 883
Årets totale skattekostnad	<u>-7 469 077</u>	<u>-4 474 447</u>
 <i>Beregning av årets skattegrunnlag:</i>	<b>2023</b>	<b>2022</b>
Ordinært resultat før skattekostnad	-85 683 291	-28 435 159
Permanente forskjeller	51 732 943	8 096 763
Alminnelig inntekt	-33 950 348	-20 338 396
Endring i midlertidige forskjeller	-368 529	-481 285
Mottatt konsernbidrag	34 318 877	44 809 251
Ytet konsernbidrag		-23 989 570
Årets skattegrunnlag	<u>0</u>	<u>0</u>
 <i>Oversikt over midlertidige forskjeller</i>	<b>2023</b>	<b>2022</b>
Driftsmidler inkl goodwill	-23 951 760	-24 346 290
Saldo på gevinst og tapskonto	104 003	130 004
Netto midlertidige forskjeller pr 31.12	<u>-23 847 757</u>	<u>-24 216 286</u>
 Utsatt skattefordel/Utsatt skatt (22%)	-5 246 507	-5 327 583
 <i>Forklaring til hvorfor årets skattekostnad ikke utgjør 22% av resultat før skatt</i>	<b>2023</b>	
22% skatt av resultat før skatt	-18 850 324	
Permanente forskjeller (22%)	11 381 247	
Beregnet skattekostnad	<u>-7 469 077</u>	
 Effektiv skattesats *)	8,7 %	

\*) Skattekostnad i forhold til resultat før skatt

#### Note 7 - Egenkapital

	Aksjekapital	Overkurs	Annen egenkapital	Sum
Egenkapital 01.01.2023	436 138 530	870 538 795	-227 670 655	1 079 006 670
Årsresultat	0	0	-78 214 214	-78 214 214
Mottatt konsernbidrag	0	0	58 638 259	58 638 259
Avgitt konsernbidrag	0	0	-58 638 259	-58 638 259
Feil tidligere år	0	0	741	741
Egenkapital 31.12.2023	<u>436 138 530</u>	<u>870 538 795</u>	<u>-305 884 128</u>	<u>1 000 793 197</u>



DocuSign Envelope ID: 869153C1-B522-406E-A8FB-B3600223EDD6

## Amedia Lokal AS

Org.nr: 987 604 638

### Noter til regnskapet for 2023

#### Note 8 - Mellomværende med selskap i samme konsern og tilknyttet selskap

<i>Fordringer</i>	<b>2023</b>	<b>2022</b>
Konsernkontoordning	3 809 081	3 670 853
Andre fordringer konsern	672 281	6 727 513
Konsernbidrag	73 747 430	44 809 251
Utbytte	17 624 283	17 507 804
Sum	<u>95 853 075</u>	<u>72 715 421</u>

<i>Gjeld</i>	<b>2023</b>	<b>2022</b>
Konsernkontoordning	914 507 037	902 911 180
Avsatt konsernbidrag	58 638 259	58 940 786
Leverandørgjeld	49 680	121 912
Annen gjeld	30 000	30 000
Sum	<u>973 224 976</u>	<u>962 003 878</u>

#### Note 9 - Bankinnskudd

Selskapet har ingen bundne skattetrekksmidler.

Selskapet inngår i Amedia-konsernet sin konsernkontoordning og er solidarisk ansvarlige for de trekk konsernet har gjort. Selskapet er også solidarisk ansvarlig for skyldig merverdiavgift innenfor Amedia sitt avgiftskonsern.

#### Note 10 - Aksjekapital og aksjonærinformasjon

Aksjekapitalen består av:

	<b>Antall</b>	<b>Pålydende</b>	<b>Balansført</b>
Ordinære aksjer	43 613 853	10	436 138 530

Selskapet inngår i konsernregnskapet til Amedia AS. Amedia AS har forretningskontor i Akersgata 34, 0180 Oslo, hvor en kan få utlevert konsernregnskap der selskapet inngår.

Oversikt over aksjonærene i selskapet pr. 31.12:

	<b>Ordinære aksjer</b>	<b>Eierandel</b>
Amedia AS	43 613 853	100 %

#### Note 11 - Transaksjoner med nærstående

Ytelser til ledende ansatte og mellomværende med konsernselskaper er omtalt i egne noter.

<i>Selskapets transaksjoner med nærstående parter</i>	<b>2023</b>	<b>2022</b>
Lønnskostnad	792 000	0
Annen driftskostnad	293 170	75 154

Transaksjoner spesifisert ovenfor er mellom konsernselskaper som har Amedia AS som konsernspiss.



**Certificate Of Completion**

Envelope Id: 869153C1B522406EA8FBB3600223EDD6  
Subject: 675 240514 Amedia Lokal AS Regnskap 2023 v 9.pdf  
Source Envelope:  
Document Pages: 13 Signatures: 3  
Certificate Pages: 2 Initials: 0  
AutoNav: Enabled  
Envelopeld Stamping: Enabled  
Time Zone: (UTC+01:00) Brussels, Copenhagen, Madrid, Paris

Status: Completed  
  
Envelope Originator:  
Karen Langballe  
Akersgt. 34  
Oslo, Oslo 0186  
karen.langballe@amedia.no  
IP Address: 79.160.123.179

**Record Tracking**

Status: Original  
14-05-24 | 09:16


Holder: Karen Langballe  
karen.langballe@amedia.no

Location: DocuSign

**Signer Events**

Anders Møller Opdahl  
anders.opdahl@amedia.no  
Konsemsjef  
Amedia AS  
Security Level: Email, Account Authentication (None)

**Signature**



Signature Adoption: Drawn on Device  
Using IP Address: 51.175.89.32

**Timestamp**

Sent: 14-05-24 | 09:18  
Viewed: 14-05-24 | 09:32  
Signed: 14-05-24 | 09:32

**Electronic Record and Signature Disclosure:**  
Not Offered via DocuSign

Kristine Thonerud Stendebakken  
kristine.thonerud@amedia.no  
Amedia AS  
Security Level: Email, Account Authentication (None)



Signature Adoption: Pre-selected Style  
Using IP Address: 193.215.6.253

Sent: 14-05-24 | 09:18  
Viewed: 14-05-24 | 09:21  
Signed: 14-05-24 | 09:22

**Electronic Record and Signature Disclosure:**  
Not Offered via DocuSign

Pål Eskås  
pal.eskas@amedia.no  
Styreleder  
Amedia Lokal AS  
Security Level: Email, Account Authentication (None)



Signature Adoption: Pre-selected Style  
Using IP Address: 84.202.249.135

Sent: 14-05-24 | 09:18  
Viewed: 14-05-24 | 09:24  
Signed: 14-05-24 | 09:25

**Electronic Record and Signature Disclosure:**  
Not Offered via DocuSign

**In Person Signer Events**

**Signature**

**Timestamp**

**Editor Delivery Events**

**Status**

**Timestamp**

**Agent Delivery Events**

**Status**

**Timestamp**

**Intermediary Delivery Events**

**Status**

**Timestamp**

**Certified Delivery Events**

**Status**

**Timestamp**

**Carbon Copy Events**

**Status**

**Timestamp**



**Witness Events**

**Signature**

**Timestamp**

**Notary Events**

**Signature**

**Timestamp**

**Envelope Summary Events**

**Status**

**Timestamps**

Envelope Sent

Hashed/Encrypted

14-05-24 | 09:18

Certified Delivered

Security Checked

14-05-24 | 09:24

Signing Complete

Security Checked

14-05-24 | 09:25

Completed

Security Checked

14-05-24 | 09:32

**Payment Events**

**Status**

**Timestamps**



Statsautoriserte revisorer  
Ernst & Young AS  
Stortorvet 7, 0155 Oslo  
Postboks 1156 Sentrum, 0107 Oslo

Foretaksregisteret: NO 976 389 387 MVA  
Tlf: +47 24 00 24 00  
www.ey.no  
Medlemmer av Den norske Revisorforening

## UAVHENGIG REVISORS BERETNING

Til generalforsamlingen i Amedia Lokal AS

### Konklusjon

Vi har revidert årsregnskapet for Amedia Lokal AS som består av balanse per 31. desember 2023, resultatregnskap og kontantstrømoppstilling for regnskapsåret avsluttet per denne datoen og noter til årsregnskapet, herunder et sammendrag av viktige regnskapsprinsipper.

Etter vår mening oppfylder årsregnskapet gjeldende lovkrav og gir et rettviseende bilde av selskapets finansielle stilling per 31. desember 2023 og av dets resultater og kontantstrømmer for regnskapsåret avsluttet per denne datoen i samsvar med regnskapslovens regler og god regnskapsskikk i Norge.

### Grunnlag for konklusjon

Vi har gjennomført revisjonen i samsvar med International Standards on Auditing (ISA-ene). Våre oppgaver og plikter i henhold til disse standardene er beskrevet nedenfor under *Revisors oppgaver og plikter ved revisjonen av årsregnskapet*. Vi er uavhengige av selskapet i samsvar med kravene i relevante lover og forskrifter i Norge og *International Code of Ethics for Professional Accountants* (inkludert internasjonale uavhengighetsstandarder) utstedt av International Ethics Standards Board for Accountants (IESBA-reglene), og vi har overholdt våre øvrige etiske forpliktelser i samsvar med disse kravene. Innhentet revisjonsbevis er etter vår vurdering tilstrekkelig og hensiktsmessig som grunnlag for vår konklusjon.

### Øvrig informasjon

Øvrig informasjon omfatter informasjon i selskapets årsrapport bortsett fra årsregnskapet og den tilhørende revisjonsberetningen. Styret og daglig leder (ledelsen) er ansvarlig for den øvrige informasjonen. Vår konklusjon om revisjonen av årsregnskapet dekker ikke den øvrige informasjonen, og vi attesterer ikke den øvrige informasjonen.

I forbindelse med revisjonen av årsregnskapet er det vår oppgave å lese den øvrige informasjonen med det formål å vurdere om årsberetningen inneholder de opplysninger som skal gis i henhold til gjeldende lovkrav og hvorvidt det foreligger vesentlig inkonsistens mellom den øvrige informasjonen og årsregnskapet eller kunnskap vi har opparbeidet oss under revisjonen, eller hvorvidt den tilsynelatende inneholder vesentlig feilinformasjon. Dersom vi konkluderer med at den øvrige informasjonen inneholder vesentlig feilinformasjon eller ikke inneholder de opplysninger som skal gis i henhold til gjeldende lovkrav, er vi pålagt å rapportere det.

Vi har ingenting å rapportere i så henseende, og vi mener at årsberetningen er konsistent med årsregnskapet og inneholder de opplysninger som skal gis i henhold til gjeldende lovkrav.

### Ledelsens ansvar for årsregnskapet

Ledelsen er ansvarlig for å utarbeide årsregnskapet og for at det gir et rettviseende bilde i samsvar med regnskapslovens regler og god regnskapsskikk i Norge. Ledelsen er også ansvarlig for slik intern kontroll som den finner nødvendig for å kunne utarbeide et årsregnskap som ikke inneholder vesentlig feilinformasjon, verken som følge av misligheter eller feil.

Ved utarbeidelsen av årsregnskapet må ledelsen ta standpunkt til selskapets evne til fortsatt drift og opplyse om forhold av betydning for fortsatt drift. Forutsetningen om fortsatt drift skal legges til grunn for årsregnskapet med mindre ledelsen enten har til hensikt å avvikle selskapet eller virksomheten, eller ikke har noe annet realistisk alternativ.



Building a better  
working world

## Revisors oppgaver og plikter ved revisjonen av årsregnskapet

Vårt mål er å oppnå betryggende sikkerhet for at årsregnskapet som helhet ikke inneholder vesentlig feilinformasjon, verken som følge av misligheter eller feil, og å avgi en revisjonsberetning som inneholder vår konklusjon. Betryggende sikkerhet er en høy grad av sikkerhet, men ingen garanti for at en revisjon utført i samsvar med ISA-ene, alltid vil avdekke vesentlig feilinformasjon. Feilinformasjon kan skyldes misligheter eller feil og er å anse som vesentlig dersom den enkeltvis eller samlet med rimelighet kan forventes å påvirke de økonomiske beslutningene som brukerne foretar på grunnlag av årsregnskapet.

Som del av en revisjon i samsvar med ISA-ene, utøver vi profesjonelt skjønn og utviser profesjonell skepsis gjennom hele revisjonen. I tillegg:

- identifiserer og vurderer vi risikoen for vesentlig feilinformasjon i årsregnskapet, enten det skyldes misligheter eller feil. Vi utformer og gjennomfører revisjonshandlinger for å håndtere slike risikoen, og innhenter revisjonsbevis som er tilstrekkelig og hensiktsmessig som grunnlag for vår konklusjon. Risikoen for at vesentlig feilinformasjon som følge av misligheter ikke blir avdekket, er høyere enn for feilinformasjon som skyldes feil, siden misligheter kan innebære samarbeid, forfalskning, bevisste utelatelser, uriktige fremstillinger eller overstyring av intern kontroll.
- opparbeider vi oss en forståelse av den interne kontrollen som er relevant for revisjonen, for å utforme revisjonshandlinger som er hensiktsmessige etter omstendighetene, men ikke for å gi uttrykk for en mening om effektiviteten av selskapets interne kontroll.
- evaluerer vi om de anvendte regnskapsprinsippene er hensiktsmessige og om regnskapsestimater og tilhørende noteopplysninger utarbeidet av ledelsen er rimelige.
- konkluderer vi på om ledelsens bruk av fortsatt drift-forutsetningen er hensiktsmessig, og, basert på innhentede revisjonsbevis, hvorvidt det foreligger vesentlig usikkerhet knyttet til hendelser eller forhold som kan skape betydelig tvil om selskapets evne til fortsatt drift. Dersom vi konkluderer med at det eksisterer vesentlig usikkerhet, kreves det at vi i revisjonsberetningen henleder oppmerksomheten på tilleggsopplysningene i årsregnskapet, eller, dersom slike tilleggsopplysninger ikke er tilstrekkelige, at vi modifierer vår konklusjon. Våre konklusjoner er basert på revisjonsbevis innhentet frem til datoen for revisjonsberetningen. Etterfølgende hendelser eller forhold kan imidlertid medføre at selskapet ikke kan fortsette driften.
- evaluerer vi den samlede presentasjonen, strukturen og innholdet i årsregnskapet, inkludert tilleggsopplysningene, og hvorvidt årsregnskapet gir uttrykk for de underliggende transaksjonene og hendelsene på en måte som gir et rettviseende bilde.

Vi kommuniserer med styret blant annet om det planlagte omfanget av og tidspunktet for revisjonsarbeidet og eventuelle vesentlige funn i revisjonen, herunder vesentlige svakheter i den interne kontrollen som vi avdekker gjennom revisjonen.

Oslo, 16. mai 2024  
ERNST & YOUNG AS

*Revisjonsberetningen er signert elektronisk*

Kjetil Rimstad  
statsautorisert revisor

Uavhengig revisors beretning - Amedia Lokal AS 2023

A member firm of Ernst & Young Global Limited

Penneo document key: OVA4M-3EDHH-QOMHG-BAJY-JY4EG-QQPTV



# PENNEO

Signaturene i dette dokumentet er juridisk bindende. Dokument signert med "Penneo™ - sikker digital signatur". De signerende parter sin identitet er registrert, og er listet nedenfor.

"Med min signatur bekrefter jeg alle datoer og innholdet i dette dokument."

## Rimstad, Kjetil

Statsautorisert revisor

På vegne av: Ernst & Young AS

Serienummer: no\_bankid:9578-5999-4-1044102

IP: 147.161.xxx.xxx

2024-05-16 19:46:12 UTC



Penneo Dokumentnøkket: OVA4M-3EDHH-QOMHG-BAJY-JY4EG-QQPTY

Dokumentet er signert digitalt, med **Penneo.com**. Alle digitale signatur-data i dokumentet er sikret og validert av den datamaskin-utregnede hash-verdien av det opprinnelige dokument. Dokumentet er låst og tids-stemplet med et sertifikat fra en betrodd tredjepart. All kryptografisk bevis er integrert i denne PDF, for fremtidig validering (hvis nødvendig).

### Hvordan bekrefter at dette dokumentet er originalen?

Dokumentet er beskyttet av ett Adobe CDS sertifikat. Når du åpner dokumentet i

Adobe Reader, skal du kunne se at dokumentet er sertifisert av **Penneo e-signature service <penneo@penneo.com>**. Dette garanterer at innholdet i dokumentet ikke har blitt endret.

Det er lett å kontrollere de kryptografiske beviser som er lokalisert inne i dokumentet, med Penneo validator - <https://penneo.com/validator>



## Amedia Lokal AS

Org.nr: 987 604 638

---

### Noter til regnskapet for 2023

#### Note 1 - Regnskapsprinsipper

Årsregnskapet er satt opp i samsvar med regnskapslovens bestemmelser og god regnskapsskikk.

#### Investeringer i andre selskaper

Med unntak for kortsiktige investeringer i børsnoterte aksjer, brukes kostmetoden som prinsipp for investeringer i andre selskaper. Kostprisen økes når midler tilføres ved kapitalutvidelse, eller når det gis konsernbidrag til datterselskap. Mottatte utdelinger resultatføres i utgangspunktet som inntekt. Utdelinger som overstiger andel av opptjent egenkapital etter kjøpet føres som reduksjon i anskaffelseskost. Utbytte/konsernbidrag fra datterselskap regnskapsføres det samme året som datterselskapet avsetter beløpet. Utbyttet fra andre selskaper regnskapsføres som finansinntekt når det er vedtatt.

#### Salgsinntekter

Inntekter ved salg av varer og tjenester vurderes til virkelig verdi av vederlaget, netto etter fradrag for merverdiavgift, returer, rabatter og andre avslag. Salg av varer resultatføres når selskapet har levert sine produkter til kunden og det ikke er uoppfylte forpliktelser som kan påvirke kundens aksept av leveringen. Levering er ikke foretatt før produktene er sendt til avtalt sted og risiko for tap og ukurans er overført til kunden. Erfaringstall anvendes for å estimere og regnskapsføre avsetninger for kvantumsrabatter og retur på salgstidspunktet.

Tjenester inntektsføres i takt med utførelsen.

#### Klassifisering av balanseposter

Eiendeler bestemt til varig eie eller bruk klassifiseres som anleggsmidler. Eiendeler som er tilknyttet varekretsløpet klassifiseres som omløpsmidler. Fordringer for øvrig klassifiseres som omløpsmidler hvis de skal tilbakebetales innen ett år. For gjeld legges analoge kriterier til grunn. Første års avdrag på langsiktige fordringer og langsiktig gjeld klassifiseres likevel ikke som omløpsmiddel og kortsiktig gjeld.

#### Fordringer

Kundefordringer føres i balansen etter fradrag for avsetning til forventede tap. Avsetning til tap er gjort på grunnlag av individuell vurdering av fordringene. I tillegg gjøres det for øvrige kundefordringer en uspesifisert avsetning for å dekke antatt tap på krav. Vesentlige økonomiske problemer hos kunden, sannsynligheten for at kunden vil gå konkurs eller gjennomgå økonomisk restrukturering og utsettelse og mangler ved betalinger anses som indikatorer på kundefordringer må nedskrives.

Andre fordringer, både omløpsmidler og anleggsfordringer føres opp til det laveste av pålydende og virkelig verdi. Virkelig verdi er nåverdien av forventede framtidige innbetalinger. Det foretas likevel ikke neddiskontering når effekten av neddiskontering er uvesentlig for regnskapet. Avsetning til tap vurderes på samme måte som for kundefordringer.

#### Gjeld

Gjeld, med unntak for enkelte avsetninger for forpliktelser, balanseføres til nominelt gjeldsbeløp.



## Amedia Lokal AS

Org.nr: 987 604 638

---

### Noter til regnskapet for 2023

#### Immaterielle eiendeler

Utgifter til utvikling balanseføres i den grad det kan identifiseres med en fremtidig økonomisk fordel knyttet til utvikling av en identifiserbar immateriell eiendel og utgiftene kan måles pålitelig. I motsatt fall kostnadsføres slike utgifter løpende. Balanseført utvikling avskrives lineært over økonomisk levetid.

#### Nedskrivning av anleggsmidler

Ved indikasjon på at balanseført verdi av et anleggsmiddel er høyere enn virkelig verdi, foretas det test for verdifall. Testen foretas for det laveste nivå av anleggsmidler som har selvstendige kontantstrømmer. Hvis balanseført verdi er høyere enn både salgsverdi og gjenvinnbart beløp (nåverdi ved fortsatt bruk/eie), foretas det nedskrivning til det høyeste av salgsverdi og gjenvinnbart beløp.

Tidligere nedskrivninger, med unntak for nedskrivning av goodwill, reverseres hvis forutsetningene for nedskrivningen ikke lenger er tilstede.

#### Skatt

Skattekostnaden i resultatregnskapet omfatter både periodens betalbare skatt og endring i utsatt skatt. Utsatt skatt beregnes med aktuell skattesats på grunnlag av de midlertidige forskjeller som eksisterer mellom regnskapsmessige og skattemessige verdier, samt eventuelle ligningsmessig underskudd til fremføring ved utgangen av regnskapsåret. Skatteøkende og skattereduserende midlertidige forskjeller som reverserer eller kan reversere i samme periode er utlignet. Oppføring av utsatt skattefordel på netto skattereduserende forskjeller som ikke er utlignet og underskudd til fremføring, begrunnes med antatt fremtidig inntjening. Utsatt skatt og skattefordel som kan balanseføres oppføres netto i balansen. Skattereduksjon ved avgitt konsernbidrag, og skatt på mottatt konsernbidrag som føres til reduksjon av kostpris eller direkte mot egenkapitalen, føres direkte mot skatt i balansen (mot betalbar skatt hvis konsernbidraget har virkning på betalbar skatt og mot utsatt skatt hvis konsernbidraget har påvirkning på utsatt skatt.)

Utsatt skatt regnskapsføres til nominelt beløp.

#### Bruk av estimater

Utarbeidelse av regnskap i samsvar med regnskapsloven krever bruk av estimater. Videre krever anvendelse av selskapers regnskapsprinsipper at ledelsen må utøve skjønn. Områder som i stor grad inneholder slike skjønnsmessige vurderinger, høy grad av kompleksitet, eller områder hvor forutsetninger og estimater er vesentlige for årsregnskapet er beskrevet i notene.

#### Kontantstrømoppstilling

Kontantstrømoppstillingen utarbeides etter den indirekte metoden. Kontanter og kontantekvivalenter omfatter kontanter, bankinnskudd og andre kortsiktige, likvide plasseringer som umiddelbart og med uvesentlig kursrisiko kan konverteres til kjente kontantbeløp og med gjenværende løpetid mindre enn tre måneder fra anskaffelsesdato.

#### Note 2 - Driftsinntekter

Fordeling av selskapets inntekter på virksomhetsområder fremkommer av resultatoppstillingen. Alle selskapets inntekter er geografisk lokalisert i Norge.



## Amedia Lokal AS

Org.nr: 987 604 638

---

### Noter til regnskapet for 2023

#### Note 3 - Lønnskostnader, antall ansatte, lån til ansatte og godtgjørelse til revisor

<i>Lønnskostnader</i>	<b>2023</b>	<b>2022</b>
Lønninger	792 000	205 000

Selskapet har i regnskapsåret sysselsatt totalt 0 årsverk.  
Daglig leder i selskapet er ansatt i Amedia AS. Det er ikke utbetalt styrehonorar.

*Lån og sikkerhetsstillelse til ledende ansatte, tillitsvalgte og aksjeeiere mv.*

Det er ikke gitt lån/sikkerhetsstillelse til daglig leder, styreformann eller andre nærstående parter. Det er ingen enkeltstående lån/sikkerhetsstillelser som utgjør mer enn 5% av selskapets egenkapital.

<i>Godtgjørelse til revisor er fordelt på følgende:</i>	<b>2023</b>
Lovpålagt revisjon (inkl. teknisk bistand med årsregnskap)	53 700
Skatterådgivning (inkl. teknisk bistand med skattemelding)	0

Merverdiavgift er ikke inkludert i revisjonshonoraret.



## Amedia Lokal AS

Org.nr: 987 604 638

### Noter til regnskapet for 2023

#### Note 4 - Finansinntekter og finanskostnader

<i>Finansinntekter</i>	<b>2023</b>	<b>2022</b>
Renteinntekter	1 796 473	526 786
Valutagevinst	0	55 022
Annen finansinntekt	6 211	13 717
Sum	<u>1 802 684</u>	<u>595 525</u>

<i>Finanskostnader</i>	<b>2023</b>	<b>2022</b>
Rentekostnader	41 997 764	19 424 827
Valutatap	0	3 316
Annen finanskostnad	0	110
Sum	<u>41 997 764</u>	<u>19 428 253</u>

#### Note 5 - Datterselskap, tilknyttet selskap m v

<b>Datterselskap</b>	<b>Eier- andel</b>	<b>Resultat siste år</b>	<b>Egenkapital pr. 31.12</b>	<b>Bokført verdi pr. 31.12</b>
Dagbladet Finnmarken AS	100,00 %	4 525 107	46 191 683	3 805 086
NU Publishing AS	100,00 %	-23 124 610	26 978 107	25 830 473
AS Finnmark Dagblad	100,00 %	4 981 239	13 037 410	3 560 866
KRS Avisen Kristiansand AS	100,00 %	-6 178 562	188 642	50 000
Bladet Nordlys AS	99,52 %	11 925 302	5 775 009	40 203 677
aiD AS	100,00 %	-35 275	160 000	21 762
Sør Varanger Avis A/S	90,86 %	1 300 650	13 420 644	6 058 685
Hammerfestingen AS	90,86 %	95 989	841 878	2 526 375
Fremover AS	100,00 %	407 585	4 225 662	6 159 118
Lofotposten AS	100,00 %	3 174 567	18 872 782	5 700 000
Amedia Startup 1 AS	100,00 %	-5 468	80 000	50 000
Lofoten Kommunikasjon AS	100,00 %	594 105	14 714 951	9 090 833
Avisa Nordland AS	62,00 %	7 716 290	13 385 908	5 034 947
Akersposten Media AS	100,00 %	-960 983	1 834 526	7 312 238
Nordre Aker Budstikke AS	100,00 %	-156 942	1 483 867	8 900 000
Sagene Avis AS (fra 01.10.22)	100,00 %	-320 901	320 863	50 000
AS Rana Blad	100,00 %	3 476 692	3 874 146	1 861 375
Avisa Gaula AS	70,00 %	-2 224 271	-3 573 294	2 056 251
Amedia Salg Nord AS (fra 01.09.22)	100,00 %	-20 787	3 711 058	50 000
Mediehuset Helgelendingen AS	100,00 %	2 512 667	5 781 170	5 219 809
Arbeidets Rett AS	100,00 %	3 922 106	526 836	6 036 928
Mediehuset Nidaros AS	100,00 %	-4 922 464	2 212 956	12 030 000
AS Aura Avis	100,00 %	1 187 624	10 826 354	466 636
AS Sogningen/Sogns Avis	100,00 %	5 834 503	17 616 999	35 811 568
Tidens Krav AS	100,00 %	3 866 107	7 436 390	4 362 680
Firda Media AS	100,00 %	5 214 399	7 024 474	33 263 487
AS Firdaposten	100,00 %	2 269 955	37 918 635	857 703
Fanaposten AS	100,00 %	-661 083	3 023 832	10 410 263
Sydvesten Lokalavis AS	100,00 %	-1 139 277	3 796 918	268 348
Åsane Tidende AS	100,00 %	-806 714	526 311	2 957 342
Avisa Nordhordland AS	100,00 %	1 250 467	10 302 768	4 000 000
Hardanger Folkeblad AS	100,00 %	2 370 859	33 880 907	7 134 755



## Amedia Lokal AS

Org.nr: 987 604 638

### Noter til regnskapet for 2023

Kvinnheringen AS	100,00 %	579 737	19 730 810	5 300 000
Karmøynytt AS	100,00 %	-740 969	2 850 688	7 248 571
Amedia Salg Telemark&Agder(fra 01.09.22)	100,00 %	4 371	1 878 877	50 000
Porsgrunns Dagblad AS	100,00 %	1 917 507	13 085 962	2 800 000
Rjukan Arbeiderblad AS	100,00 %	1 634 236	19 689 724	1 413 696
Telemarksavisa AS	100,00 %	4 185 379	14 890 948	5 535 372
A Salg Buskerud&Vestfold AS (f 01.09.22)	100,00 %	-288 317	7 294 137	50 000
Svelviksposten AS	100,00 %	678 475	9 931 911	180 000
Østlands-Posten AS	100,00 %	5 767 875	12 189 095	101 392 202
Bygdeposten AS	100,00 %	3 970 693	1 132 709	1 820 000
AS Ringerikes Blad	100,00 %	6 428 936	4 040 829	55 116 969
Mediehuset Varingen AS	100,00 %	1 167 135	8 778 295	32 700
AS Hadeland	100,00 %	3 374 255	1 801 178	21 519 120
AS Oppland Arbeiderblad	100,00 %	10 425 051	15 319 764	114 635 440
Glåmdalen AS	100,00 %	7 646 543	10 687 801	48 773 270
Akershus Amtstidende AS	100,00 %	4 157 163	1 737 642	60 000
AS Indre Akershus Blad	100,00 %	2 186 177	1 275 842	10 000 000
Romerikes Blad AS	100,00 %	26 793 105	5 826 788	23 517 290
AS Halden Arbeiderblad	100,00 %	4 347 403	2 620 604	10 208 055
Sarpsborg Arbeiderblad AS	100,00 %	6 461 721	3 500 109	1 600 000
Rakkestad Avis AS	100,00 %	1 133 171	11 753 946	742 000
Smaalenene Medier AS	99,96 %	7 099 252	2 677 404	39 815 792
Asker og Bærums Budstikke AS	99,99 %	7 837 622	27 475 124	159 536 664
Amedia Salg Rogaland AS (fra 01.08.22)	100,00 %	155 684	3 490 228	50 000
Amedia Kundesenter AS	100,00 %	1 558 815	5 203 540	6 398 799
Bergensavisen Konsern AS	69,89 %	3 060 935	100 764 256	17 204 987
Amedia Salg Vest AS	100,00 %	-1 435 900	4 852 701	163 007
Amedia Salg og Marked AS	100,00 %	4 988 826	14 317 727	27 354 622
Amedia Annonseproduksjon AS	100,00 %	-169 487	14 129 677	6 915 000
Amedia Ressurs Harstad AS	100,00 %	-428 546	2 213 471	3 605 814
Mediehuset Haugesunds Avis AS	100,00 %	12 707 189	9 066 681	49 567 170
Kragerø Blad AS	100,00 %	3 164 233	6 239 630	12 941 638
Telen AS	100,00 %	2 354 906	5 649 849	6 811 112
Gjengangeren AS	100,00 %	2 272 258	21 695 438	20 996 010
Tønsbergs Blad AS	100,00 %	14 538 002	5 352 557	147 722 795
Sandefjords Blad AS	100,00 %	6 761 768	2 957 501	63 932 980
Laagendalsposten AS	100,00 %	5 279 026	4 799 530	40 930 869
Drammens Tidende AS	100,00 %	17 647 228	2 915 668	182 722 357
Amedia Salg Romerike & Innl.(f 01.09.22)	100,00 %	80 357	5 955 667	50 000
A/S Østlendingen	67,21 %	25 067 860	112 850 332	52 126 666
AS Østlandets Blad	100,00 %	6 555 613	4 454 858	27 870 527
Amedia Salg Follo&Østfold AS (f 1.9.22)	100,00 %	109 686	2 690 560	50 000
Fredriksstad Blad AS	100,00 %	15 876 949	2 047 200	51 297 196
Moss Avis AS	99,30 %	5 699 272	2 729 540	19 287 473
Nordstrands Blad AS	100,00 %	2 098 765	8 711 165	200 000
Amedia Distribusjon Viken AS	100,00 %	-22 316 993	-23 762 452	1
Mediehuset Nettavisen AS	100,00 %	7 182 190	44 378 859	97 351 289



## Amedia Lokal AS

Org.nr: 987 604 638

### Noter til regnskapet for 2023

Abonnementstjenester AS	100,00 %	-37 789	90 261	1
Amedia Salg Oslo AS (fra 01.09.22)	100,00 %	-65 666	30 000	50 000
Avisen Agder AS	100,00 %	2 899 453	13 341 001	17 548 485
Jærbladet AS	100,00 %	6 961 770	4 040 585	9 600 000
Dalane Tidende AS	100,00 %	2 851 209	13 511 610	13 967 202
Strandbuen AS	100,00 %	1 233 522	11 847 516	4 480 000
Sandnesposten AS	100,00 %	1 371 368	14 480 698	1 398 801
Gjesdalbuen AS	100,00 %	781 033	6 506 149	2 500 000
Solabladet AS	100,00 %	939 305	10 154 484	3 450 000
Lyngdals Avis AS	92,32 %	122 044	625 000	273 000
Bygdebladet Randaberg og Rennesøy AS	51,00 %	794 516	8 983 400	200 000
Amedia Digital AS (fra 01.07.22)	100,00 %	-69 023 612	99 674 502	50 000
Dalane Trykk AS	100,00 %	3 585 065	17 192 714	14 119 458
Avisa Oslo AS	100,00 %	-14 178 816	17 911 472	8 970 452
Sum		183 877 435	1 088 662 154	1 774 646 057

	Eier- andel	Resultat 2023	Egenkapital pr. 31.12	Bokført verdi pr. 31.12
Tilknyttet selskap				
Kilde Gruppen AS	21,46 %	22 302 000	55 046 000	1 350 601
Tell Media AS	40,00 %	386 793	2 243 645	634 000
Gudbrandsdølen Døgningen AS	5,00 %	8 186 000	59 288 000	2 299 530
Norsk Telegrambyrå AS	28,52 %	23 417 000	199 784 000	25 943 000
Meråkerposten AS	58,21 %	-1 822 545	-219 234	2 334 500
Sum		52 469 248	316 142 411	32 561 631

Felleskontrollert virksomhet	Eier- andel	Bokført verdi pr. 31.12
Helthjem Mediapost AS	50,00 %	1
Jærradiogruppen AS	50,00 %	1
Diar AS	%	815 000
Sum		815 002

### Investering i aksjer og andeler

Selskapets navn	Balanseført verdi
Faktisk.no	1
Trønderavisa	3 250
AS Nord-Trøndelag	29 574 725
Sum	29 577 976



### Amedia Lokal AS

Org.nr: 987 604 638

#### Noter til regnskapet for 2023

##### Note 6 - Skatt

<i>Årets skattekostnad fordeler seg på:</i>	<b>2023</b>	<b>2022</b>
Betalbar skatt	-7 550 153	-4 580 330
Endring utsatt skatt/skattefordel	81 076	105 883
Årets totale skattekostnad	<u>-7 469 077</u>	<u>-4 474 447</u>
<i>Beregning av årets skattegrunnlag:</i>	<b>2023</b>	<b>2022</b>
Ordinært resultat før skattekostnad	-85 683 291	-28 435 159
Permanente forskjeller	51 732 943	8 096 763
Alminnelig inntekt	-33 950 348	-20 338 396
Endring i midlertidige forskjeller	-368 529	-481 285
Mottatt konsernbidrag	34 318 877	44 809 251
Ytet konsernbidrag		-23 989 570
Årets skattegrunnlag	<u>0</u>	<u>0</u>
<i>Oversikt over midlertidige forskjeller</i>	<b>2023</b>	<b>2022</b>
Driftsmidler inkl goodwill	-23 951 760	-24 346 290
Saldo på gevinst og tapskonto	104 003	130 004
Netto midlertidige forskjeller pr 31.12	<u>-23 847 757</u>	<u>-24 216 286</u>
Utsatt skattefordel/Utsatt skatt (22%)	-5 246 507	-5 327 583
<i>Forklaring til hvorfor årets skattekostnad ikke utgjør 22% av resultat før skatt</i>	<b>2023</b>	
22% skatt av resultat før skatt	-18 850 324	
Permanente forskjeller (22%)	11 381 247	
Beregnet skattekostnad	<u>-7 469 077</u>	
Effektiv skattesats *)	8,7 %	
*) Skattekostnad i forhold til resultat før skatt		

##### Note 7 - Egenkapital

	Aksjekapital	Overkurs	Annen egenkapital	Sum
Egenkapital 01.01.2023	436 138 530	870 538 795	-227 670 655	1 079 006 670
Årsresultat	0	0	-78 214 214	-78 214 214
Mottatt konsernbidrag	0	0	58 638 259	58 638 259
Avgitt konsernbidrag	0	0	-58 638 259	-58 638 259
Feil tidligere år	0	0	741	741
Egenkapital 31.12.2023	<u>436 138 530</u>	<u>870 538 795</u>	<u>-305 884 128</u>	<u>1 000 793 197</u>



## Amedia Lokal AS

Org.nr: 987 604 638

### Noter til regnskapet for 2023

#### Note 8 - Mellomværende med selskap i samme konsern og tilknyttet selskap

<i>Fordringer</i>	2023	2022
Konsernkontoordning	3 809 081	3 670 853
Andre fordringer konsern	672 281	6 727 513
Konsernbidrag	73 747 430	44 809 251
Utbytte	17 624 283	17 507 804
Sum	<u>95 853 075</u>	<u>72 715 421</u>

<i>Gjeld</i>	2023	2022
Konsernkontoordning	914 507 037	902 911 180
Avsatt konsernbidrag	58 638 259	58 940 786
Leverandørgjeld	49 680	121 912
Annen gjeld	30 000	30 000
Sum	<u>973 224 976</u>	<u>962 003 878</u>

#### Note 9 - Bankinnskudd

Selskapet har ingen bundne skattetrekksmidler.

Selskapet inngår i Amedia-konsernet sin konsernkontoordning og er solidarisk ansvarlige for de trekk konsernet har gjort. Selskapet er også solidarisk ansvarlig for skyldig merverdiavgift innenfor Amedia sitt avgiftskonsern.

#### Note 10 - Aksjekapital og aksjonærinformasjon

Aksjekapitalen består av:

	Antall	Pålydende	Balansført
Ordinære aksjer	43 613 853	10	436 138 530

Selskapet inngår i konsernregnskapet til Amedia AS. Amedia AS har forretningskontor i Akersgata 34, 0180 Oslo, hvor en kan få utlevert konsernregnskap der selskapet inngår.

Oversikt over aksjonærene i selskapet pr. 31.12:

	Ordinære aksjer	Eierandel
Amedia AS	43 613 853	100 %

#### Note 11 - Transaksjoner med nærstående

Ytelser til ledende ansatte og mellomværende med konsernselskaper er omtalt i egne noter.

<i>Selskapets transaksjoner med nærstående parter</i>	2023	2022
Lønnskostnad	792 000	0
Annen driftskostnad	293 170	75 154

Transaksjoner spesifisert ovenfor er mellom konsernselskaper som har Amedia AS som konsernspiss.



**Amedia Lokal AS**

Org.nr: 987 604 638

---

**Noter til regnskapet for 2023**



### Amedia Lokal AS

Org.nr: 987 604 638

#### Kontantstrømoppstilling

	2023	2022
<b>Kontantstrømmer fra operasjonelle aktiviteter</b>		
Driftsresultat	16 084 294	-2 516 882
Gevinst ved salg av anleggsaksjer	-10 965 525	0
Nedskrivning anleggsaksjer	81 892 906	27 459 355
Endring i varelager, kundefordringer og leverandørgjeld	-38 843	-19 572
Resultatført konsernbidrag	-15 109 171	0
Innteksført utbytte	-17 624 283	-20 373 806
Endring i andre tidsavgrensningsposter	-95 087 527	-72 273 345
Netto kontantstrøm fra operasjonelle aktiviteter	<u>-40 848 149</u>	<u>-67 724 250</u>
<b>Kontantstrømmer fra investeringsaktiviteter</b>		
Innbetalinger knyttet til TS/FKV	47 433 374	0
Utbetalinger knyttet til TS/FKV	-7 800 000	0
Utbetalinger ved kjøp av aksjer og andeler i døtre	0	-36 607 683
Utbetalinger ved kjøp av aksjer og andeler i andre foretak	-220 825	-864 500
Innbetalinger ved salg av aksjer og andeler	10 400 000	0
Innbetalinger knyttet til utlån	11 965 011	0
Utbetalinger knyttet til utlån	-18 730 570	-4 976 569
Utbetalinger knyttet til andre investeringer	-17 062 500	-19 500
Netto kontantstrøm fra investeringsaktiviteter	<u>25 984 490</u>	<u>-42 468 252</u>
<b>Kontantstrømmer fra finansieringsaktiviteter</b>		
Innbetalinger av konsernbidrag	44 809 251	51 276 164
Utbetalinger av konsernbidrag	-58 940 786	-80 490 691
Innbetaling av utbytte	17 508 545	21 268 730
Netto endring i konsernkontoordning	11 595 856	118 846 217
Netto kontantstrøm fra finansieringsaktiviteter	<u>14 972 866</u>	<u>110 900 420</u>
Netto endring i likvider i året	109 207	707 918
Kontanter og bankinnskudd per 01.01	<u>4 378 772</u>	<u>0</u>
Kontanter og bankinnskudd per. 31.12	<u>4 487 979</u>	<u>707 918</u>