



ÅRSREGNSKAPET FOR REGNSKAPSÅRET 2018 - GENERELL INFORMASJON

Enheten

Organisasjonsnummer: 910 953 397
Organisasjonsform: Aksjeselskap
Foretaksnavn: GLASSOLUTIONS NORWAY AS
Forretningsadresse: Habornveien 50
1630 GAMLE FREDRIKSTAD

Regnskapsår

Årsregnskapets periode: 01.01.2018 - 31.12.2018

Konsern

Morselskap i konsern: Nei

Regnskapsregler

Regler for små foretak benyttet: Ja
Benyttet ved utarbeidelsen av årsregnskapet til selskapet: Regnskapslovens alminnelige regler

Årsregnskapet fastsatt av kompetent organ

Bekreftet av representant for selskapet: Trine I. Berg
Dato for fastsettelse av årsregnskapet: 19.06.2019

Grunnlag for avgivelse

År 2018: Årsregnskapet er elektronisk innlevert
År 2017: Tall er hentet fra elektronisk innlevert årsregnskap fra 2018

Det er ikke krav til at årsregnskapet m.v. som sendes til Regnskapsregisteret er undertegnet. Kontrollen på at dette er utført ligger hos revisor/enhetens øverste organ. Sikkerheten ivaretas ved at innsender har rolle/rettighet for innsending av årsregnskapet via Altinn, og ved at det bekreftes at årsregnskapet er fastsatt av kompetent organ.

Brønnøysundregistrene, 25.07.2019



Resultatregnskap

Beløp i: NOK	Note	2018	2017
RESULTATREGNSKAP			
Inntekter			
Salgsinntekt	1,6	113 728 078	131 079 356
Sum inntekter		113 728 078	131 079 356
Kostnader			
Varekostnad		48 563 174	60 022 219
Lønnskostnad	11	54 989 264	50 132 283
Avskrivning på varige driftsmidler og immaterielle eiendeler	4	1 382 188	1 200 038
Annen driftskostnad	4	38 798 497	36 880 709
Sum kostnader		143 733 123	148 235 249
Driftsresultat		-30 005 045	-17 155 893
Finansinntekter og finanskostnader			
Renteinntekt fra foretak i samme konsern	8	122 972	169 626
Annen renteinntekt	8	34 482	51 950
Annen finansinntekt		387 687	307 294
Sum finansinntekter		545 141	528 870
Rentekostnad til foretak i samme konsern	8	234 807	296 798
Annen rentekostnad	8	19 701	23 805
Annen finanskostnad		432 630	658 941
Sum finanskostnader		687 138	979 544
Netto finans		-141 997	-450 674
Ordinært resultat før skattekostnad		-30 147 042	-17 606 567
Ordinært resultat etter skattekostnad		-30 147 042	-17 606 567
Skattekostnad på ekstraordinært resultat	10	-2 164 260	-3 148 395
Årsresultat		-27 982 782	-14 458 172
Overføringer og disponeringer			
Overføringer til/fra annen egenkapital		-27 982 782	-14 458 172
Sum overføringer og disponeringer		-27 982 782	-14 458 172



Resultatregnskap

Beløp i: NOK	Note	2018	2017
---------------------	-------------	-------------	-------------



Balanse

Beløp i: NOK	Note	2018	2017
BALANSE - EIENDELER			
Anleggsmidler			
Immaterielle eiendeler			
Utsatt skattefordel	10	0	4 850 740
Sum immaterielle eiendeler		0	4 850 740
Varige driftsmidler			
Maskiner og anlegg	4	6 548 419	7 693 805
Driftsløsøre, inventar, verktøy, kontormaskiner og lignende	4	452 905	397 164
Sum varige driftsmidler		7 001 324	8 090 969
Sum anleggsmidler		7 001 324	12 941 709
Omløpsmidler			
Varer			
Varer	6	12 033 027	10 679 910
Sum varer		12 033 027	10 679 910
Fordringer			
Kundefordringer	5	14 660 286	15 084 753
Andre fordringer	5	31 951 357	18 020 565
Sum fordringer		46 611 643	33 105 318
Bankinnskudd, kontanter og lignende			
Bankinnskudd, kontanter og lignende	7	11 051	60 187
Sum bankinnskudd, kontanter og lignende		11 051	60 187
Sum omløpsmidler		58 655 721	43 845 415
SUM EIENDELER		65 657 045	56 787 124

BALANSE - EGENKAPITAL OG GJELD

Egenkapital

Innskutt egenkapital



Balanse

Beløp i: NOK	Note	2018	2017
Selskapskapital	2,3	10 350 000	10 350 000
Annen innskutt egenkapital	2	14 357 427	18 855 209
Sum innskutt egenkapital		24 707 427	29 205 209
Sum egenkapital		24 707 427	29 205 209
Sum langsiktig gjeld		0	0
Kortsiktig gjeld			
Leverandørgjeld	5	7 762 717	10 641 560
Skyldige offentlige avgifter		6 931 293	6 206 934
Kortsiktig konserngjeld	5	15 141 646	3 689 860
Annen kortsiktig gjeld	5,12	11 113 962	7 043 560
Sum kortsiktig gjeld		40 949 618	27 581 914
Sum gjeld		40 949 618	27 581 914
SUM EGENKAPITAL OG GJELD		65 657 045	56 787 123



Brønnøysundregistrene

ÅRSREGNSKAP FOR REGNSKAPSÅRET 2018 - GENERELL INFORMASJON

Journalnummer: 2019 554814

Enheten

Organisasjonsnummer: 910 953 397
Organisasjonsform: Aksjeselskap
Foretaksnavn: GLASSOLUTIONS NORWAY AS
Forretningsadresse: Rosenborgveien 7
1630 GAMLE FREDRIKSTAD

Regnskapsår

Årsregnskapets periode: 01.01.2018 - 31.12.2018

Konsern

Morselskap i konsern: Nei

Regnskapsregler

Regler for små foretak benyttet: Ja
Benyttet ved utarbeidelsen av
årsregnskapet til selskapet: Regnskapslovens alminnelige regler

Årsregnskapet fastsatt av kompetent organ

Bekreftet av representant for selskapet: Trine I. Berg
Dato for fastsettelse av årsregnskapet: 19.06.2019

Grunnlag for avgivelse

År 2018: Årsregnskap er elektronisk innlevert.
År 2017: Tall er hentet fra elektronisk innlevert årsregnskap fra 2018.

Det er ikke krav til at årsregnskapet m.v. som sendes til Regnskapsregisteret er undertegnet. Kontrollen på at dette er utført ligger hos revisor/enhetens øverste organ. Sikkerheten ivaretas ved at innsender har rolle/rettighet for innsending av årsregnskapet via Altinn, og ved at det bekreftes at årsregnskapet er fastsatt av kompetent organ.

Brønnøysundregistrene, 27.06.2019

Brønnøysundregistrene

Postadresse: Postboks 900, 8910 Brønnøysund
Telefoner: Opplysningstelefonen 75 00 75 00 Administrasjonen 75 00 75 09 Telefaks 75 00 75 05
E-post: fimapost@brreg.no Internett: www.brreg.no
Organisasjonsnummer: 974 760 673



Organisasjonsnr: 910 953 397
GLASSOLUTIONS NORWAY AS

RESULTATREGNSKAP

Beløp i: NOK	Note	2018	2017
RESULTATREGNSKAP			
Inntekter			
Salgsinntekt	1, 6	113 728 078	131 079 356
Sum inntekter		113 728 078	131 079 356
Kostnader			
Varekostnad		48 563 174	60 022 219
Lønnskostnad	11	54 989 264	50 132 283
Avskrivning på varige driftsmidler og immaterielle eiendeler	4	1 382 188	1 200 038
Annen driftskostnad	4	38 798 497	36 880 709
Sum kostnader		143 733 123	148 235 249
Driftsresultat		-30 005 045	-17 155 893
Finansinntekter og finanskostnader			
Renteinntekt fra foretak i samme konsern	8	122 972	169 626
Annen renteinntekt	8	34 482	51 950
Annen finansinntekt		387 687	307 294
Sum finansinntekter		545 141	528 870
Rentekostnad til foretak i samme konsern	8	234 807	296 798
Annen rentekostnad	8	19 701	23 805
Annen finanskostnad		432 630	658 941
Sum finanskostnader		687 138	979 544
Netto finans		-141 997	-450 674
Ordinært resultat før skattekostnad		-30 147 042	-17 606 567
Ordinært resultat etter skattekostnad		-30 147 042	-17 606 567
Skattekostnad på ekstraordinært resultat	10	-2 164 260	-3 148 395
Årsresultat		-27 982 782	-14 458 172
Overføringer og disponeringer			
Overføringer til/fra annen egenkapital		-27 982 782	-14 458 172
Sum overføringer og disponeringer		-27 982 782	-14 458 172



Organisasjonsnr: 910 953 397
GLASSOLUTIONS NORWAY AS

BALANSE

Beløp i: NOK	Note	2018	2017
BALANSE - EIENDELER			
Anleggsmidler			
Immaterielle eiendeler			
Utsatt skattefordel	10	0	4 850 740
Sum immaterielle eiendeler		0	4 850 740
Varige driftsmidler			
Maskiner og anlegg	4	6 548 419	7 693 805
Driftsløsøre, inventar, verktøy, kontormaskiner og lignende	4	452 905	397 164
Sum varige driftsmidler		7 001 324	8 090 969
Sum anleggsmidler		7 001 324	12 941 709
Omløpsmidler			
Varer			
Varer	6	12 033 027	10 679 910
Sum varer		12 033 027	10 679 910
Fordringer			
Kundefordringer	5	14 660 286	15 084 753
Andre fordringer	5	31 951 357	18 020 565
Sum fordringer		46 611 643	33 105 318
Bankinnskudd, kontanter og lignende			
Bankinnskudd, kontanter og lignende	7	11 051	60 187
Sum bankinnskudd, kontanter og lignende		11 051	60 187
Sum omløpsmidler		58 655 721	43 845 415
SUM EIENDELER		65 657 045	56 787 124
BALANSE - EGENKAPITAL OG GJELD			
Egenkapital			
Innskutt egenkapital			
Selskapskapital	2,3	10 350 000	10 350 000
Annen innskutt egenkapital	2	14 357 427	18 855 209
Sum innskutt egenkapital		24 707 427	29 205 209
Sum egenkapital		24 707 427	29 205 209
Sum langsiktig gjeld		0	0



Kortsiktig gjeld			
Leverandørgjeld	5	7 762 717	10 641 560
Skyldige offentlige avgifter		6 931 293	6 206 934
Kortsiktig konserngjeld	5	15 141 646	3 689 860
Annen kortsiktig gjeld	5,12	11 113 962	7 043 560
Sum kortsiktig gjeld		40 949 618	27 581 914
Sum gjeld		40 949 618	27 581 914
SUM EGENKAPITAL OG GJELD		65 657 045	56 787 123



Organisasjonnr: 910 953 397
GLASSOLUTIONS NORWAY AS

NOTEOPPLYSNINGER - SELSKAP - alle poster oppgitt i hele tall

Note

Regnskapsprinsipper

Årsregnskapet er satt opp etter regnskapsloven. Regnskapsreglene for små foretak er fulgt.

Note

3

Antall aksjer og aksjeeiere

<u>Aksjeklasse</u>	<u>Ant. aksjer</u>	<u>Pålydende</u>	<u>Bokført verdi</u>
Ordinære aksjer	150000.00	69.00	10350000.00
<u>Aksjeeiere - fritekst</u>	<u>Antall</u>	<u>Eierandel</u>	<u>Aksjeklasse</u>
Holmshaf Glugger AB	150000.00	100.00%	Ordinære aksjer
<u>Sum</u>	<u>Sum antall</u>	<u>Sum eierandel</u>	
	150000.00	100.00%	

Note

11

Lønn og ytelser

<u>Lønn</u>	<u>Årets</u>	<u>Fjorårets</u>
	45096270.00	38257974.00
<u>Arbeids giveravgift</u>	<u>Årets</u>	<u>Fjorårets</u>
	6039086.00	5682371.00
<u>Pensjonskostnader</u>	<u>Årets</u>	<u>Fjorårets</u>
	667124.00	1644309.00
<u>Andre ytelser</u>	<u>Årets</u>	<u>Fjorårets</u>
	3186784.00	4547629.00
<u>Sum lønnskostnader</u>	<u>Årets</u>	<u>Fjorårets</u>
	54989264.00	50132283.00

Note

11

Ytelser til ledende personer

Ytelser til daglig leder



<u>Ytelser</u>	<u>Lønn</u>	<u>Pensj.forpl.</u>	<u>Andre godtgj.</u>
	1212667.00	225904.00	368966.00

Note
11

Ytelser til andre ledende personer

<u>Ledende person</u>	<u>Lønn</u>	<u>Pensj.forpl.</u>	<u>Andre godtgj.</u>
Ansattes styremedlem	25000.00		
<u>Sum ytelse andre led.pers.</u>	<u>Lønn</u>	<u>Pensj.forpl.</u>	<u>Andre godtgj.</u>
	25000.00		

Styrehonorarer

Note
11

Antall årsverk i regnskapsåret

Virksomheten har hatt følgende antall årsverk:
76.00

Note
9

Obligatorisk tjenstepensjon

Er virksomheten pliktig til å ha tjenstepensjonsordning etter lov:
Ja

Oppfyller pensjonsordning lovkravene: Ja

Note

Lån og sikkerhetsstillelse til ledende personer og aksjeeiere

Er det gitt lån eller sikkerhetsstillelse til ledende personer: Nei

Note
10

Skattekostnad

Resultatført skatt på ordinært resultat

Skattepliktig inntekt

Betalbar skatt i balansen

<u>Betalbar skatt på årets resultat</u>	<u>Årets</u>	<u>Fjorårets</u>
---	--------------	------------------



0.00

Note
10

Midlertidige forskjeller - utsett skatt/skattefordel



Glassolutions Norway AS

Årsregnskap 2018

Organisasjonsnummer 910953397



Glassolutions Norway AS

Årsregnskap 2018

Resultatregnskap	Note	2018	2017
Salgsinntekt	1, 6	113 728 078	131 079 356
Annen driftsinntekt			0
Sum inntekter		113 728 078	131 079 356
Varekostnad		48 563 176	60 022 212
Lønnskostnad	11	54 989 264	50 132 283
Av- og nedskrivninger	4	1 382 188	1 200 038
Annen driftskostnad	4	38 798 497	36 880 709
Sum driftskostnader		143 733 125	148 235 242
Driftsresultat		-30 005 047	-17 155 886
Renteinntekt	8	157 454	221 576
Annen finansinntekt		387 687	307 294
Annen rentekostnad	8	-254 508	-320 603
Annen finanskostnad		-432 630	-658 941
Netto finansposter		-141 997	-450 674
Resultat før skattekostnad		-30 147 043	-17 606 561
Skattekostnad på ordinært resultat	10	-2 164 260	-3 148 395
Årsresultat		-27 982 782	-14 458 172
Disponering av årsresultat			
Overført fra annen egenkapital		-27 982 782	-14 458 172
Overført fra annen innskutt egenkapital			
Sum disponering	2	-27 982 782	-14 458 172



Glassolutions Norway AS

Årsregnskap 2018

Balanse	Note	31.12.2018	31.12.2017
EIENDELER			
Anleggsmidler			
Immaterielle eiendeler			
Utsatt skattefordel	10	0	4 850 740
Sum immaterielle eiendeler		0	4 850 740
Varige driftsmidler			
Maskiner og anlegg	4	6 548 419	7 693 805
Driftsløsøre, inventar, verktøy, kontormaskiner og lignende	4	452 905	397 164
Sum varige driftsmidler		7 001 324	8 090 969
Sum anleggsmidler		7 001 324	12 941 709
Omløpsmidler			
Varer	6	12 033 027	10 679 910
Fordringer			
Kundefordringer	5	14 660 286	15 084 753
Andre kortsiktige fordringer	5	31 951 357	18 020 565
Sum fordringer		46 611 642	33 105 318
Bankinnskudd, kontanter og lignende	7	11 051	60 187
Sum omløpsmidler		58 655 720	43 845 415
Sum eiendeler		65 657 044	56 787 124




Glassolutions Norway AS

Årsregnskap 2018

Balanse	Note	31.12.2018	31.12.2017
EGENKAPITAL OG GJELD			
Egenkapital			
Innskutt egenkapital			
Aksjekapital	2, 3	10 350 000	10 350 000
Sum innskutt egenkapital		10 350 000	10 350 000
Opptjent egenkapital			
Annen egenkapital	2	14 357 427	18 855 209
Sum opptjent egenkapital		14 357 427	18 855 209
Sum egenkapital		24 707 427	29 205 209
Gjeld			
Korttidslig gjeld			
Leverandørgjeld	5	7 762 717	10 641 560
Betalbar skatt	10	0	0
Skyldige offentlige avgifter		6 931 293	6 206 934
Gjeld til konsernselskap	5	15 141 646	3 689 860
Annen korttidslig gjeld	5, 12	11 113 962	7 043 560
Sum korttidslig gjeld		40 949 618	27 581 914
Sum gjeld		40 949 618	27 581 914
Sum egenkapital og gjeld		65 657 044	56 787 123

Fredrikstad, 29.05.2019

Styret i Glassolutions Norway AS



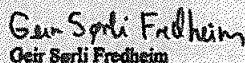
Jeff Lennart Håkan Bork
Styreleder




Anders Jeskim Nots
Styremedlem




Erik Aksel Bork
Styremedlem



Geir Sørli Fredheim
Ansattes styremedlem



Vidar Eikeseth
Daglig leder / Styremedlem



Bo Fredrik Rikard Larsson
Ansattes styremedlem



Glassolutions Norway AS

Kontantstrømanalyse

(NRS - Indirekte modell)

	Note	2018	2017
Kontantstrømmer fra operasjonelle aktiviteter			
Resultat før skattekostnad		-30 147 042	-17 606 559
- Periodens betalte skatter	10	0	0
-/+ Gevinst/tap ved salg av anleggsmidler	4	0	40 555
+ Ordinære avskrivninger	4	1 382 188	1 200 037
+ Nedskrivning anleggsmidler	4	0	0
+/- Endring i varelager		-1 353 117	12 147 780
+/- Endring i kundefordringer		424 467	12 065 601
+/- Endring i leverandørgjeld		-2 878 843	-2 426 347
+/- Forskjell mellom kostn.ført pensj. og inn-/utbet. i pensj.ordn.	9	0	-738 932
+/- Endring i andre tidsavgrensningsposter		4 794 756	-15 828 008
= Netto kontantstrøm fra operasjonelle aktiviteter		-27 777 591	-11 145 873
Kontantstrømmer fra investeringsaktiviteter			
+ Innbetalinger ved salg av varige driftsmidler	4	0	0
- Utbetalinger ved kjøp av varige driftsmidler	4	-292 544	-4 700 982
= Netto kontantstrøm fra investeringsaktiviteter		-292 544	-4 700 982
Kontantstrømmer fra finansieringsaktiviteter			
+/- Netto endring i kassekreditt		10 370 994	-19 593 419
+ Innbetaling av konsernbidrag	5	17 650 000	35 400 000
= Netto kontantstrøm fra finansieringsaktiviteter		28 020 994	15 806 581
+/- Effekt av valutakursendringer på kontanter og kontantekvivalenter		0	0
= Netto endring i kontanter og kontantekvivalenter		-49 142	-40 275
+ Beholdning av kontanter og kontantekvivalenter ved periodens begynnelse		60 187	100 456
= Beholdning av kontanter og kontantekvivalenter ved periodens slutt		11 051	60 187



Regnskapsprinsipper og virkning av prinsippendringer

Årsregnskapet er satt opp i samsvar med regnskapsloven og god regnskapsskikk

Salgsinntekter

Inntektsføring ved salg av varer skjer på leveringstidspunktet.

Klassifisering og vurdering av balanseposter

Omløpsmidler og kortsiktig gjeld omfatter poster som forfaller til betaling innen ett år etter balansedagen, samt poster som knytter seg til varekretsløpet. Øvrige poster er klassifisert som anleggsmiddel/langsiktig gjeld. Omløpsmidler vurderes til laveste av anskaffelseskost og virkelig verdi. Kortsiktig gjeld balanseføres til nominelt beløp på etableringstidspunktet. Anleggsmidler vurderes til anskaffelseskost, men nedskrives til virkelig verdi dersom verdifallet ikke forventes å være forbigående. Langsiktig gjeld balanseføres til nominelt beløp på etableringstidspunktet.

Fordringer

Kundefordringer og andre fordringer er oppført i balansen til pålydende etter fradrag for avsetning til forventet tap. Avsetning til tap gjøres på grunnlag av individuelle vurderinger av de enkelte fordringene. I tillegg gjøres det for øvrige kundefordringer en uspesifisert avsetning for å dekke antatt tap.

Varebeholdninger

Lager av innkjøpte varer er verdsett til laveste av anskaffelseskost etter FIFO- prinsippet og virkelig verdi. Egentilvirkede ferdigvarer og varer under tilvirkning er vurdert til full tilvirkningskost. Det foretas nedskrivning for påregnelig ukurans.

Valuta

Pengeposter i utenlandsk valuta er vurdert etter kursen ved regnskapsårets slutt. Dette gjelder både transaksjoner og måling av balanseposter.

Varige driftsmidler

Varige driftsmidler balanseføres og avskrives over driftsmidlets levetid dersom de har levetid over 3 år og har en kostpris som overstiger kr 15 000. Direkte vedlikehold av driftsmidler kostnadsføres løpende under driftskostnader, mens påkostninger eller forbedringer tillegges driftsmidlets kostpris og avskrives i takt med driftsmidlet.

Forskning og utvikling

Kostnader forbundet med forskning og utvikling kostnadsføres direkte.

Pensjoner

Selskapet har innskuddspensjon. Premie kostnadsføres løpende.

Skatt

Skattekostnaden i resultatregnskapet omfatter betalbar skatt og endring i utsatt skattefordel. Utsatt skattefordel er beregnet med 22% på grunnlag av de midlertidige forskjeller som eksisterer mellom regnskapsmessige og skattemessige verdier ved utgangen av regnskapsåret. Skatteøkende og skattereduserende midlertidige forskjeller som reverserer eller kan reversere i samme periode er utlignet og nettofort.

Garanti og reklamasjoner

Hele salgsinntekten for leverte varer og tjenester inntektsføres på salgstidspunktet. Virkelig verdi av fremtidige utgifter knyttet til å oppfylle garantien, beregnet ved beste estimat med utgangspunkt i historiske tall for garantireparasjoner, kostnadsføres på salgstidspunktet og balanseføres som avsetning.

Konsernkontoordning

Selskapet tar del i en konsernkontoordning som administreres av Saint-Gobain Glass Nordic AB. Innstående og trekk presenteres henholdsvis som fordring og gjeld til konsernselskap.

Kontantstrømsoppstilling

Kontantstrømsoppstillingen er utarbeidet etter den indirekte metoden. Kontanter og kontantekvivalenter omfatter kontanter, bankinnskudd og andre kortsiktige, likvide plasseringer som umiddelbart og med uvesentlig kursrisiko kan konverteres til kjente kontantbeløp og med forfallsdato kortere enn tre måneder fra anskaffelsesdato.



Note 1	Salgsinntekter		
		2018	2017
Geografisk fordeling			
Norge		113 728 078	131 079 356
Eksport		0	0
Sum		113 728 078	131 079 356

Virksomheten leverer glass og glassløsninger i hovedsak til det norske markedet.

Note 2	Egenkapital			
		Aksjekapital	Annen innskutt egenkapital	Sum
Egenkapital pr. 01.01.2018		10 350 000	18 855 209	29 205 209
Årets resultat			-27 982 782	-27 982 782
Mottatt konsernbidrag, netto etter skatt			23 485 000	23 485 000
Egenkapital pr. 31.12.2018		10 350 000	14 357 427	24 707 427

Note 3 Aksjekapital og aksjonærinformasjon

Aksjekapitalen består av 150 000 aksjer à kr 69.

Med virkning fra 11.01.2019 har Compagnie de Saint Gobain ved Glassolutions A/S, solgt alle aksjene i Glassolutions Norway AS til Holmshauf Gluggr AB. Glassolutions Norway AS og Saint-Gobain Glass France S A S har fra samme tidspunkt, inngått en franchise avtale som sikrer Glassolutions Norway AS tilgang til Saint-Gobains produkter og rett til å opptre i det norske, svenske og islandske markedet som representant for Saint-Gobain.

Note 4	Driftsmidler			
		Maskiner og anlegg	Driftslosere, inventar o.l.	Totalt
Anskaffelseskost pr 1.1		37 457 783	19 215 125	56 672 908
Tilgang		49 671	242 873	292 544
Utrangering		-946 459	-7 141 840	-8 088 299
Anskaffelseskost pr 31.12		36 560 995	12 316 158	48 877 153
Akkumulerte avskrivninger 31.12		30 012 576	11 863 253	41 875 829
Balanseført verdi pr. 31.12		6 548 419	452 905	7 001 324
Årets nedskrivninger		-	-	-
Årets avskrivninger		1 195 056	187 132	1 382 188
Sum årets avskrivninger		1 195 056	187 132	1 382 188

Antatt økonomisk levetid
Glassolutions Norway AS benytter lineære avskrivninger for alle varige driftsmidler.

Gevinsten ved salg av driftsmidler er oppgitt som andre driftsinntekter.

Tap er presentert som annen driftskostnad.

Vesentlige leieavtaler

Selskapet leier fabrikklokaler og administrasjonsbygg, i hhv. Sauda, Oslo og Fredrikstad. Disse leieavtalene utløper i perioden 2019 - 2020. Leieavtalen knyttet til hovedkontor og logistikkcenter i Fredrikstad utløper 31.12.2019. Totale leiekostnader for 2018 er kr 4 972 779,-.

Investeringene i leide lokaler avskrives lineært over kontraktsperioden. Investeringene er inkludert under driftslosere. Balanseført verdi pr. 31.12.2018 utgjør kr 345 443,-.



Note 5 Mellomværende med selskap i samme konsern

	Kundefordringer 2018	2017
Foretak i samme konsern	421 261	522 147
	Leverandørgjeld 2018	2017
Foretak i samme konsern	2 614 434	3 933 865
	Kortsiktig fordring 2018	2017
Fordring konsernbidrag	30 500 000	17 650 000
	Kortsiktig gjeld 2018	2017
Gjeld til konsernselskap	15 141 645	3 689 860

Selskapets kortsiktige gjeld til konsernselskap er trekk i forbindelse deltakelse i Saimt Gobain konsernkontoordning.
Cash pool er klassifisert som konsernmellomværende.

Note 6 Varer

	2018	2017
Lager av råvarer	11 974 050	10 603 811
Lager av varer under tilvirkning	481 000	545 001
Lager egentilvirkede ferdigvarer		
Innkjøpte handelsvarer	110 143	213 108
Ukurans	-532 166	-682 010
Sum balanseført verdi pr 31.12	12 033 027	10 679 910

Note 7 Bundne midler m.v.

	2018	2017
Bundne bankinnskudd	-	-
Bevilget kassekreditt / garantiramme	8 200 000	23 000 000

Selskapet har en skattetreksgraranti på MNOK 3 som til enhver tid dekker skyldig skattetrekk.



Note 8 Finansinntekter

Renteinntekt	2018	2017
Renteinntekt fra foretak i samme konsern	122 972	169 626
Annen renteinntekt	34 482	51 950
Sum renteinntekter	157 454	221 576

Agio inngår i annen finansinntekt med kr 387 687,-.

Rentekostnad	2018	2017
Rentekostnader til foretak i samme konsern	234 807	296 798
Annen rentekostnad	19 701	5 805
Sum rentekostnad	254 508	302 603

Disagio inngår i annen finanskostnad med kr 406 807,-.

Note 9 Pensjonsordning

Selskapet har en innskuddsordning for alle ansatte. Innbetalt premie er kr 2 034 138,-.

Note 10 Skatt

Beregning av grunnlag betalbar skatt

	2018	2017
Resultat for skattekostnad	-30 147 042	-17 606 559
Mottatt konsernbidrag	30 500 000	17 650 000
Permanente forskjeller	491 155	370 611
Endring fisjon - periodiseringseffekt	-	2 323 807
Endring midlertidige forskjeller	2 243 330	-14 086 592
Grunnlag for betalbar skatt	3 087 443	-11 348 733
Fremforbart underskudd	-3 087 443	11 348 733
Beregnet betalbar skatt	-	-

Årets skattekostnad fordeler seg på:	2018	2017
Betalbar skatt	-	-
Effekt av mottatt konsernbidrag	-7 015 000	-4 236 000
Resultateffekt ikke balanseført utsatt skattefordel	4 454 133	-
Endring utsatt skatt på midlertidige forskjeller	396 607	1 087 605
Sum skattekostnad	-2 164 260	-3 148 396

Avstemming av årets skattekostnad.

Resultat for skattekostnad	-30 147 042
Beregnet skatt 23 %	-6 933 820
Skattekostnad i resultatregnskapet	-2 164 260
Differanse	4 769 560

Differansen består av følgende:

Resultateffekt ikke balanseført utsatt skattefordel	4 454 133
Effekt av permanente forskjeller	112 966
Endring i utsatt skatt/ skattefordel som følge av endret skattesats	202 461
Sum forklart differanse	4 769 560



Oversikt over midlertidige forskjeller:

	Endring	2018	2017
Kundefordringer	-200 699	-737 693	-938 392
Driftsmidler	-1 017 224	-2 618 210	-3 635 434
Varer	-1 355 178	66 958	-1 288 220
Pensjoner	-	-	-
Garantiavsetninger og andre regnskapsmessige avsetninger	4 032 349	-4 336 000	-303 651
Fremførbart underskudd	-3 087 443	-15 757 442	-18 844 885
Gevinst- og tapskonto	784 082	3 136 327	3 920 409
Endring fisjon	-	-	-
Netto midlertidige forskjeller	-844 113	-20 246 060	-21 090 173
22 % utsatt skattefordel (23 % utsatt skattefordel for 2017)	-396 607	-4 454 133	-4 850 740

Note 11 Lønnskostnader, antall ansatte, godtgjørelser, lån til ansatte mm.

Posten lønnskostnader består av	2018	2017
Lønninger	45 096 270	38 257 974
Arbeidsgiveravgift	6 039 086	5 682 371
Pensjonskostnader	667 124	1 644 309
Andre lønnsrelaterte ytelser	3 186 784	4 547 629
Sum	54 989 264	50 132 283

Antall sysselsatte årsverk i regnskapsåret 76.

Aksjebasert avlønning

Saint-Gobain (ultimate mor til Glassolutions Norway AS) har aksjeprogram for de ansatte. Dette innebærer at de ansatte har mulighet til å kjøpe aksjer i det børsnoterte selskapet Saint Gobain til rabattert pris. I tillegg til dette får de ansatte tilskudd til aksjekjøpet fra Glassolutions Norway AS. Kostnadsført beløp i 2018 er kr 5 980,-.

Den rabatterte prisen kostnadsføres som andre lønnsrelaterte ytelser.

Ytelser til

ledende personer:	Daglig leder	Styret
Lønn	1 212 667	25 000
Pensjonskostnader	225 904	-
Andre ytelser	368 966	-

Det foreligger ingen avtale om sluttvederlag for daglig leder i Glassolutions Norway AS.

For styrets leder foreligger det ingen avtale om sluttvederlag eller bonus.

Det er ikke gitt lån/sikkerhetsstillelse til ansatte, daglig leder, styreformann eller andre nærstående parter.

Revisor

Lovpålagt revisjon	205 777
Bistand revisjon	-
Totalt	205 777

Beløp er presentert ekskl. Mva.



Note 12 Garantiavsetninger

	2018	2017
I posten annen kortsiktig gjeld ligger avsetning for fremtidige garantikostnader:	249 000	230 000
Garantistillelser utgjør pr 31.12.2018 kr 5 366 501,-. Dette gjelder husleie- og skattetrekkgaranti.		

Note 13 Finansiell markedsrisiko

Bedriftens eksport til utlandet er beskjedent og innebærer ingen valutarisiko av betydning da man har sikret seg mot dette. Selskapets likviditet er god. Risikoen for tap på kundefordringer anses for lav da man har fortløpende oppfølging av utestående. Selskapet har historisk hatt lite tap på kundefordringer.

Note 14 Transaksjoner med nærstående parter

Tilknyttede selskap i konsernet med vesentlige transaksjoner:

TS 1:	Saint-Gobain Glass Deutschland
TS 2:	Saint-Gobain Polska
TS 3:	Saint-Gobain Vetrotech AS
TS 4:	Saint-Gobain Glass France
TS 5:	Saint-Gobain Emmaboda
TS 6:	Saint-Gobain Nordic A/S
TS 7:	Saint-Gobain Glassolutions Objekt-Center
TS 8:	Optimera AS

Glassolutions har foretatt flere forskjellige transaksjoner med tilknyttede selskaper. Alle transaksjoner er foretatt som armfengdes priser. De vesentlige transaksjoner som er foretatt er som følger:

Kjøp av råvarer og ferdigvarer i 2018 fra TS1, TS 2, TS 3, TS 5, TS 7 og TS 8 var til sammen kr. 27 426 987,-.
Kostnader for management fee, shared management og R & D fee fra TS 5, T7 og TS8 utgjorde i 2018 kr. 4 213 189,-.

Note 15 Hendelser etter balansedagen

Det ikke vært hendelser etter balansedagen med effekt på årsregnskapet 2018.



ÅRSBERETNING 2018

for

GLASSOLUTIONS NORWAY AS

Virksomhetens art

Glassolutions Norway AS' virksomhet omfatter produksjon av herdet glass og laminert glass fra produksjonsanlegg i Sauda, service produksjon av glass og engrossalg av glass og tilbehør fra Oslo. Bedriften har i tillegg et logistikkcenter ved sitt hovedkontor i Fredrikstad.

Utvikling og resultat

Glassolutions Norway AS hadde i 2018 samlede driftsinntekter på kr 113 millioner.

Styret bekrefter at årsregnskapet er avlagt under forutsetningen om fortsatt drift, og at denne forutsetningen er tilstede. Til grunn for styrets vurdering ligger selskapets egenkapital og likviditetsreserve sammenholdt med forventinger til virksomheten fremover, herunder effekter av gjennomførte og pågående effektiviseringstiltak og tilpasninger til dagens markedsmuligheter.

Den finansielle risiko anses som lav. Finansiering er ivaretatt gjennom konsernet. Risikoen for tap på fordringer anses som liten da man har fortløpende oppfølging og historisk har hatt beskjedne tap.

Markedssituasjonen var i 2018 fortsatt vanskelig. Høy andel av import preger de ulike markedssegmentene. Det forventes fortsatt høy importandel og sterk konkurranse fremover, men iverksatte og gjennomførte effektiviseringstiltakene forventes å resultere i at selskapet øker sin markedsandel og inntjening fremover. Selskapet har en stabil og kompetent bemanning og står sterkt i markedet. De tekniske forutsetningene for kostnadseffektiv og kvalitetssikret produksjon sikres gjennom kontinuerlig forbedringsarbeid innen produksjonsområdene.

Årsresultatet er negativt med kr 28 millioner, som inkluderer kostnader til effektivisering og forbedring av virksomheten. Selskapet har mottatt konsernbidrag fra annet selskap i Saint-Gobain konsernet, og egenkapitalen var på 37,6 % pr. 31. desember 2018. Kontantstrøm fra operasjonelle aktiviteter var negativ med kr 28 millioner, men styret vurderer selskapets likviditet som tilfredsstillende.

Arbeidsmiljø og personal

Sykefraværet i 2018 utgjorde 7,8 %, hvorav korttidsfravær utgjorde 2,8 %. Det arbeides målrettet med tiltak for å redusere sykefraværet.

Det har i 2018 ikke vært noen arbeidsuhell som har medført fravær. Antall skader uten fravær har vist betydelig nedgang. Selskapet er meget opptatt av sikkerheten for de ansatte og det er gjennomført flere tiltak for å bedre sikkerheten i produksjonen.

Selskapet hadde ved utgangen av 2018 74 ansatte, hvorav 13 kvinner. Selskapet har en innarbeidet policy, som har som mål at det ikke skal forekomme forskjellsbehandling av ansatte grunnet kjønn. Selskapet er også bevisst på at det ikke skal forekomme noen form for diskriminering på arbeidsplassen og HMS-arbeidet vektlegger dette sterkt.



Arbeidsmiljøet betraktes som godt og i samarbeid med de ansatte arbeides det fortløpende med tiltak for forbedringer. Bedriftens arbeidsmiljøutvalg har regelmessig avholdt møter i 2018 og flere saker har blitt behandlet. Samarbeidet med de ansattes organisasjoner har vært konstruktivt og bidratt positivt til driften.

Miljø

Glassolutions Norway AS har som målsetning å fremstå som en miljøvennlig bedrift. Glassolutions Norway AS virksomheter er ikke regulert av konsesjoner eller pålegg av miljømessig karakter.

For restglass er det gjennomført rutiner for resirkulering og gjenbruk. Selskapet er aktiv deltager i returordningen for PCB-holdige isolerglassruter, slik at disse tas hånd om på en miljømessig forsvarlig måte. Bedriften har i tillegg rutiner som ivaretar resirkulering og deponering av eventuelt spesialavfall.

Salg av virksomhet

Med virkning fra 11.01.2019 har Compagnie de Saint-Gobain ved Glassolutions A/S, solgt alle aksjene i Glassolutions Norway AS til Holmshauf Glugger AB. Glassolutions Norway AS og Saint-Gobain Glass France S.A.S har fra samme tidspunkt, inngått en franchise avtale som sikrer Glassolutions Norway AS tilgang til Saint-Gobains produkter og rett til å opptre i det norske, svenske og islandske markedet som representant for Saint-Gobain.


Fredrikstad, den 29.05.2017


Glassolutions Norway AS



Jeff Lennart Håkan Bork
Styreleder


Anders Joakim Noto
Styremedlem


Erik Aksel Bork
Styremedlem


Geir Sørli Fredheim
Ansattes styremedlem


Vidar Eikeset
Daglig leder / Styremedlem


Bo Fredrik Larsson
Ansattes styremedlem



Til generalforsamlingen i Glassolutions Norway AS

Uavhengig revisors beretning

Uttalelse om revisjonen av årsregnskapet

Konklusjon

Vi har revidert Glassolutions Norway AS' årsregnskap som består av balanse per 31. desember 2018, resultatregnskap og kontantstrømoppstilling for regnskapsåret avsluttet per denne datoen og noter til årsregnskapet, herunder et sammendrag av viktige regnskapsprinsipper.

Etter vår mening er det medfølgende årsregnskapet avgitt i samsvar med lov og forskrifter og gir et rettviseende bilde av selskapets finansielle stilling per 31. desember 2018, og av dets resultater og kontantstrømmer for regnskapsåret avsluttet per denne datoen i samsvar med regnskapslovens regler og god regnskapsskikk i Norge.

Grunnlag for konklusjonen

Vi har gjennomført revisjonen i samsvar med lov, forskrift og god revisjonsskikk i Norge, herunder de internasjonale revisjonsstandardene International Standards on Auditing (ISA-ene). Våre oppgaver og plikter i henhold til disse standardene er beskrevet i Revisors oppgaver og plikter ved revisjon av årsregnskapet. Vi er uavhengige av selskapet slik det kreves i lov og forskrift, og har overholdt våre øvrige etiske forpliktelser i samsvar med disse kravene. Etter vår oppfatning er innhentet revisjonsbevis tilstrekkelig og hensiktsmessig som grunnlag for vår konklusjon.

Øvrig informasjon

Ledelsen er ansvarlig for øvrig informasjon. Øvrig informasjon omfatter informasjon i årsrapporten bortsett fra årsregnskapet og den tilhørende revisjonsberetningen.

Vår uttalelse om revisjonen av årsregnskapet dekker ikke øvrig informasjon, og vi attesterer ikke den øvrige informasjonen.

I forbindelse med revisjonen av årsregnskapet er det vår oppgave å lese øvrig informasjon med det formål å vurdere hvorvidt det foreligger vesentlig inkonsistens mellom øvrig informasjon og årsregnskapet, kunnskap vi har opparbeidet oss under revisjonen, eller hvorvidt den tilsynelatende inneholder vesentlig feilinformasjon.

Dersom vi konkluderer med at den øvrige informasjonen inneholder vesentlig feilinformasjon er vi pålagt å rapportere det. Vi har ingenting å rapportere i så henseende.

Styrets og daglig leders ansvar for årsregnskapet

Styret og daglig leder (ledelsen) er ansvarlig for å utarbeide årsregnskapet i samsvar med lov og forskrifter, herunder for at det gir et rettviseende bilde i samsvar med regnskapslovens regler og god regnskapsskikk i Norge. Ledelsen er også ansvarlig for slik internkontroll som den finner nødvendig

PricewaterhouseCoopers AS, Postboks 748 Sentrum, NO-0106 Oslo

T: 02316, org. no.: 987 009 713 MVA, www.pwc.no

Stats autoriserte revisorer, medlemmer av Den norske Revisorforening og autorisert regnskapsførerselskap

DOCUMENT REFERENCE: 030c6628-a976-4b46-83f1-a1245641b457



Uavhengig revisors beretning - Glassolutions Norway AS

for å kunne utarbeide et årsregnskap som ikke inneholder vesentlig feilinformasjon, verken som følge av misligheter eller utilsiktede feil.

Ved utarbeidelsen av årsregnskapet må ledelsen ta standpunkt til selskapets evne til fortsatt drift og opplyse om forhold av betydning for fortsatt drift. Forutsetningen om fortsatt drift skal legges til grunn for årsregnskapet så lenge det ikke er sannsynlig at virksomheten vil bli avvirket.

Revisors oppgaver og plikter ved revisjonen av årsregnskapet

Vårt mål med revisjonen er å oppnå betryggende sikkerhet for at årsregnskapet som helhet ikke inneholder vesentlig feilinformasjon, verken som følge av misligheter eller utilsiktede feil, og å avgi en revisjonsberetning som inneholder vår konklusjon. Betryggende sikkerhet er en høy grad av sikkerhet, men ingen garanti for at en revisjon utført i samsvar med lov, forskrift og god revisjonsskikk i Norge, herunder ISA-ene, alltid vil avdekke vesentlig feilinformasjon som eksisterer. Feilinformasjon kan oppstå som følge av misligheter eller utilsiktede feil. Feilinformasjon blir vurdert som vesentlig dersom den enkeltvis eller samlet med rimelighet kan forventes å påvirke økonomiske beslutninger som brukerne foretar basert på årsregnskapet.

For videre beskrivelse av revisors oppgaver og plikter vises det til:

<https://revisorforeningen.no/revisjonsberetninger>

Uttalelse om andre lovmessige krav

Konklusjon om årsberetningen

Basert på vår revisjon av årsregnskapet som beskrevet ovenfor, mener vi at opplysningene i årsberetningen om årsregnskapet og forutsetningen om fortsatt drift er konsistente med årsregnskapet og i samsvar med lov og forskrifter.

Konklusjon om registrering og dokumentasjon

Basert på vår revisjon av årsregnskapet som beskrevet ovenfor, og kontrollhandlinger vi har funnet nødvendig i henhold til internasjonal standard for attestasjonsoppdrag (ISAE) 3000 «Attestasjonsoppdrag som ikke er revisjon eller forenklet revisorkontroll av historisk finansiell informasjon», mener vi at ledelsen har oppfylt sin plikt til å sørge for ordentlig og oversiktlig registrering og dokumentasjon av selskapets regnskapsopplysninger i samsvar med lov og god bokføringsskikk i Norge.

Oslo, 29. mai 2019
PricewaterhouseCoopers AS

Anders Ellefsen
Statsautorisert revisor
(elektronisk signert)

(2)

DOCUMENT REFERENCE: 639c0628-a975-4d4e-858f-411745641d69



E-SIGNING VALIDATED



Brønnøysundregistrene
Årsregnskap regnskapsåret 2018 for 910953397

NAME OF SIGNER	IDENTIFIER	TIME	ELECTRONIC ID
Ellefsen, Anders	9578-5990-4-2162737	16.06.2019 16:16:23 UTC Signed	Personal BankID NO Qual. 2.16.578.1.16.1.12.1.1

DOCUMENT REFERENCE: d39cb628-a976-4b4e-85ff-
ad245641b454

secured by nets:

DOCUMENT REFERENCE: d39cb628-a976-4b4e-85ff-ad245641b454