



ÅRSREGNSKAPET FOR REGNSKAPSÅRET 2024 - GENERELL INFORMASJON

Enheten

Organisasjonsnummer: 998 167 442
Organisasjonsform: Aksjeselskap
Foretaksnavn: VARBAKSKOGEN AS
Forretningsadresse: c/o Edmund Stave
Verkgata 42
4013 STAVANGER

Regnskapsår

Årsregnskapets periode: 01.01.2024 - 31.12.2024

Konsern

Morselskap i konsern: Nei

Regnskapsregler

Regler for små foretak benyttet: Ja
Benyttet ved utarbeidelsen av årsregnskapet til selskapet: Regnskapslovens alminnelige regler

Årsregnskapet fastsatt av kompetent organ

Bekreftet av representant for selskapet: Pro-Revisjon AS
Dato for fastsettelse av årsregnskapet: 17.03.2025

Grunnlag for avgivelse

År 2024: Årsregnskapet er elektronisk innlevert
År 2023: Tall er hentet fra elektronisk innlevert årsregnskap fra 2024

Det er ikke krav til at årsregnskapet m.v. som sendes til Regnskapsregisteret er undertegnet. Kontrollen på at dette er utført ligger hos revisor/enhetens øverste organ. Sikkerheten ivaretas ved at innsender har rolle/rettighet for innsending av årsregnskapet via Altinn, og ved at det bekreftes at årsregnskapet er fastsatt av kompetent organ.

Brønnøysundregistrene, 20.03.2026



Resultatregnskap

Beløp i: NOK	Note	2024	2023
RESULTATREGNSKAP			
Salgsinntekt	1		
Kostnader			
Lønnskostnad	2, 3		
Avskrivning av driftsmidler og immaterielle eiendeler	4	7 600	7 600
Annen driftskostnad	5, 6	22 565	31 493
Sum kostnader		30 165	39 093
Driftsresultat		-30 165	-39 093
Finansinntekter og finanskostnader			
Annen finansinntekt		20 746	1 379
Verdiøkning markedsbaserte omløpsmidler	7	289 829	67 458
Sum finansinntekter		310 575	68 837
Verdireduksjon markedsbaserte omløpsmidler	7		
Annen finanskostnad		4 513	1 309
Sum finanskostnader		4 513	1 309
Netto finans		306 062	67 529
Ordinært resultat før skattekostnad		275 897	28 436
Skattekostnad på resultat	1, 8		
Ordinært resultat etter skattekostnad		275 897	28 436
Årsresultat		275 897	28 436
Årsresultat etter minoritetsinteresser		275 897	28 436
Totalresultat		275 897	28 436
Overføringer og disponeringer			
Avsatt til annen egenkapital		275 897	28 436
Sum overføringer og disponeringer		275 897	28 436



Balanse

Beløp i: NOK	Note	2024	2023
BALANSE - EIENDELER			
Anleggsmidler			
Immaterielle eiendeler			
Utsatt skattefordel	8		
Varige driftsmidler			
Tomter, bygninger o.a. fast eiendom	1, 4		
Maskiner og anlegg	4		
Driftsløsøre, inventar o.a. utstyr	1, 4	16 500	39 325
Sum varige driftsmidler		16 500	39 325
Finansielle anleggsmidler			
Investeringer i aksjer og andeler	7	1 844 803	1 844 803
Sum finansielle anleggsmidler		1 844 803	1 844 803
Sum anleggsmidler		1 861 303	1 884 128
Omløpsmidler			
Varer			
Sum varer	1		
Fordringer			
Kundefordringer	1, 6		
Andre kortsiktige fordringer	1	5 641	7 623
Sum fordringer		5 641	7 623
Investeringer			
Aksjer og andeler i foretak i samme konsern	7		
Markedsbaserte aksjer	7	1 172 195	866 274
Markedsbaserte obligasjoner	7		
Andre markedsbaserte finansielle instrumenter	7		
Andre finansielle instrumenter	7		
Sum investeringer		1 172 195	866 274
Bankinnskudd, kontanter og lignende			
Bankinnskudd, kontanter o.l.	9	114 673	131 764



Balanse

Beløp i: NOK	Note	2024	2023
Sum bankinnskudd, kontanter og lignende		114 673	131 764
Sum omløpsmidler		1 292 508	1 005 661
SUM EIENDELER		3 153 811	2 889 789

BALANSE - EGENKAPITAL OG GJELD

Egenkapital

Innskutt egenkapital

Aksjekapital	10, 11	200 000	200 000
Beholdning av egne aksjer	10, 11		
Overkurs	11		
Annen innskutt egenkapital	11		
Sum innskutt egenkapital		200 000	200 000

Opptjent egenkapital

Fond for vurderingsforskjeller	11		
Annen egenkapital	11, 12	2 938 829	2 662 932
Udekket tap	11		
Sum opptjent egenkapital		2 938 829	2 662 932

Sum egenkapital

3 138 829 **2 862 932**

Gjeld

Langsiktig gjeld

Utsatt skatt	8		
Annen langsiktig gjeld			
Gjeld til ansatte/eiere		12 633	26 858
Sum annen langsiktig gjeld		12 633	26 858

Sum langsiktig gjeld

12 633 **26 858**

Kortsiktig gjeld

Leverandørgjeld		2 350	
Betalbar skatt	8		
Sum kortsiktig gjeld		2 350	



Balanse

Beløp i: NOK	Note	2024	2023
Sum gjeld		14 983	26 858
SUM EGENKAPITAL OG GJELD		3 153 811	2 889 789



Brønnøysundregistrene

ÅRSREGNSKAP FOR REGNSKAPSÅRET 2024 - GENERELL INFORMASJON

Journalnummer: 2025 338290

Enheten

Organisasjonsnummer: 998 167 442
Organisasjonsform: Aksjeselskap
Foretaksnavn: VARBAKSKOGEN AS
Forretningsadresse: c/o Edmund Stave
Verksgata 42
4013 STAVANGER

Regnskapsår

Årsregnskapets periode: 01.01.2024 - 31.12.2024

Konsern

Morselskap i konsern: Nei

Regnskapsregler

Regler for små foretak benyttet: Ja
Benyttet ved utarbeidelsen av
årsregnskapet til selskapet: Regnskapslovens alminnelige regler

Årsregnskapet fastsatt av kompetent organ

Bekreftet av representant for selskapet: Pro-Revisjon AS
Dato for fastsettelse av årsregnskapet: 17.03.2025

Revisjon

Selskapet har besluttet at årsregnskapet
ikke skal revideres: Ja
Årsregnskapet er utarbeidet av ekstern
autorisert regnskapsfører: Ja

Grunnlag for avgivelse

År 2024: Årsregnskap er elektronisk innlevert.
År 2023: Tall er hentet fra elektronisk innlevert årsregnskap fra 2024.

Det er ikke krav til at årsregnskapet m.v. som sendes til Regnskapsregisteret er undertegnet. Kontrollen på at dette er utført ligger hos revisor/enhetens øverste organ. Sikkerheten ivaretas ved at innsender har rolle/rettighet for innsending av årsregnskapet via Altinn, og ved at det bekreftes at årsregnskapet er fastsatt av kompetent organ.

Brønnøysundregistrene, 19.03.2025



Organisasjonsnr: 998 167 442
VARBAKSKOGEN AS

RESULTATREGNSKAP

Beløp i: NOK	Note	2024	2023
RESULTATREGNSKAP			
Salgsinntekt	1		
Kostnader			
Lønnskostnad	2, 3		
Avskrivning av driftsmidler og immaterielle eiendeler	4	7 600	7 600
Annen driftskostnad	5, 6	22 565	31 493
Sum kostnader		30 165	39 093
Driftsresultat		-30 165	-39 093
Finansinntekter og finanskostnader			
Annen finansinntekt		20 746	1 379
Verdiøkning markedsbaserte omløpsmidler 7		289 829	67 458
Sum finansinntekter		310 575	68 837
Verdireduksjon markedsbaserte omløpsmidler 7			
Annen finanskostnad		4 513	1 309
Sum finanskostnader		4 513	1 309
Netto finans		306 062	67 529
Ordinært resultat før skattekostnad		275 897	28 436
Skattekostnad på resultat	1, 8		
Ordinært resultat etter skattekostnad		275 897	28 436
Årsresultat		275 897	28 436
Årsresultat etter minoritetsinteresser		275 897	28 436
Totalresultat		275 897	28 436
Overføringer og disponeringer			
Avsatt til annen egenkapital		275 897	28 436
Sum overføringer og disponeringer		275 897	28 436



Organisasjonsnr: 998 167 442
VARBAKSKOGEN AS

BALANSE

<u>Beløp i: NOK</u>	<u>Note</u>	<u>2024</u>	<u>2023</u>
BALANSE - EIENDELER			
Anleggsmidler			
Immaterielle eiendeler			
Utsatt skattefordel	8		
Varige driftsmidler			
Tomter, bygninger o.a.			
fast eiendom	1, 4		
Maskiner og anlegg	4		
Driftsløsøre, inventar o. a. utstyr	1, 4	16 500	39 325
Sum varige driftsmidler		16 500	39 325
Finansielle anleggsmidler			
Investeringer i aksjer og andeler	7	1 844 803	1 844 803
Sum finansielle anleggsmidler		1 844 803	1 844 803
Sum anleggsmidler		1 861 303	1 884 128
Omløpsmidler			
Varer			
Sum varer	1		
Fordringer			
Kundefordringer	1, 6		
Andre kortsiktige fordringer	1	5 641	7 623
Sum fordringer		5 641	7 623
Investeringer			
Aksjer og andeler i foretak i samme konsern	7		
Markedsbaserte aksjer	7	1 172 195	866 274
Markedsbaserte obligasjoner	7		
Andre markedsbaserte finansielle instrumenter	7		
Andre finansielle instrumenter	7		
Sum investeringer		1 172 195	866 274
Bankinnskudd, kontanter og lignende			
Bankinnskudd, kontanter o. l.	9	114 673	131 764
Sum bankinnskudd, kontanter og lignende		114 673	131 764



Sum omløpsmidler		1 292 508	1 005 661
SUM EIENDELER		3 153 811	2 889 789
BALANSE - EGENKAPITAL OG GJELD			
Egenkapital			
Innskutt egenkapital			
Aksjekapital	10, 11	200 000	200 000
Beholdning av egne aksjer	10, 11		
Overkurs	11		
Annen innskutt egenkapital	11		
Sum innskutt egenkapital		200 000	200 000
Opptjent egenkapital			
Fond for			
vurderingsforskjeller	11		
Annen egenkapital	11, 12	2 938 829	2 662 932
Udekket tap	11		
Sum opptjent egenkapital		2 938 829	2 662 932
Sum egenkapital		3 138 829	2 862 932
Gjeld			
Langsiktig gjeld			
Utsatt skatt	8		
Annen langsiktig gjeld			
Gjeld til ansatte/eiere		12 633	26 858
Sum annen langsiktig gjeld		12 633	26 858
Sum langsiktig gjeld		12 633	26 858
Kortsiktig gjeld			
Leverandørgjeld		2 350	
Betalbar skatt	8		
Sum kortsiktig gjeld		2 350	
Sum gjeld		14 983	26 858
SUM EGENKAPITAL OG GJELD		3 153 811	2 889 789



Organisasjonsnr: 998 167 442
VARBAKSKOGEN AS

NOTEOPPLYSNINGER - SELSKAP - alle poster oppgitt i hele tall

Note
2

Antall årsverk i regnskapsåret
0.00

Sum Beløp

Balanseført verdi 31.12. Varige driftsmidler Immaterielle eiend.

Konsernregnskap

Morselskapet sitt navn

Forretningskontor for morselskapet

Begrunnelse for at datterselskap er utelatt fra konsolideringen

Samlet beløp - tilknyttet selskap Årets Fjorårets

Samlet beløp - foretak i samme konsern Årets Fjorårets

Samlet beløp - foretak i samme konsern Årets Fjorårets

Samlet beløp - felles kontrollert virksomhet Årets Fjorårets

Pantstillelse Beløp

Beholdning av egne aksjer Antall Pålydende Andel av aksjek.



Årsregnskap

2024

Varbakksgogen AS

Org.nr.:998 167 442



Årsrapport 2024 for

Varbakksgogen AS

Virksomhetens art

Varbakksgogen AS driver med kjøp, salg, utvikling og drift av fast eiendom, investere i aksjer og drive konsulentbistand. Selskapet er lokalisert i Stavanger kommune.

Redegjørelse for årsregnskapet

Det fremlagte årsregnskapet viser et overskudd etter skatt på kr 275 897 i 2024 mot et overskudd på kr 28 436 i 2023. Omsetningen i selskapet har endret seg fra kr 0 i 2023 til kr 0 i 2024.

Totalkapitalen i selskapet var ved utgangen av året kr 3 153 811 mot kr 2 889 789 foregående år. Egenkapitalandelen pr. 31.12.2024 var 99,5% av totalkapitalen.

Styret mener at årsregnskapet gir et rettviseende bilde av selskapets eiendeler og gjeld, finansielle stilling og resultat.

Fortsatt drift

Årsregnskapet er utarbeidet under forutsetningen om fortsatt drift.

Arbeidsmiljø

Styret anser arbeidsmiljøet i selskapet som bra. Det er ikke iverksatt spesielle tiltak.

Ansatte i virksomheten har ikke vært utsatt for ulykker eller skader i forbindelse med utførelse av arbeidet.

Likestilling

Det er ingen ansatte i virksomheten. Det er ikke foretatt noen tiltak for å fremme likestilling i virksomheten. Det er heller ikke planlagt iverksatt slike tiltak da det ikke er noen forskjellsbehandling av kjønnene i virksomheten

Styret består av 1 person, hvorav 0 er kvinner.

Ytre miljø

Selskapet driver ikke virksomhet som forurensar det ytre miljøet.

Andre forhold

Styret kjenner ikke til noen forhold av viktighet for å bedømme selskapets stilling og resultat som ikke fremgår av regnskapet og balansen med noter. Det er heller ikke etter regnskapsårets utgang inntrådt forhold som etter styrets syn har betydning ved bedømmelse av regnskapet.

Stavanger, 17.03.2025
Styret i Varbakksgogen AS

Edmund Stave
Styrets leder / Daglig leder



Resultatregnskap			
Varbakksgogen AS			
Driftsinntekter og driftskostnader	Note	2024	2023
Avskrivning av driftsmidler og immaterielle eiendeler	4	7 600	7 600
Annen driftskostnad	5, 6	22 565	31 493
Sum driftskostnader		<u>30 165</u>	<u>39 093</u>
Driftsresultat		<u>-30 165</u>	<u>-39 093</u>
Finansinntekter og finanskostnader			
Annen finansinntekt		20 746	1 379
Verdiøkning markedsbaserte omløpsmidler	7	289 829	67 458
Annen finanskostnad		4 513	1 309
Resultat av finansposter		<u>306 062</u>	<u>67 529</u>
Resultat før skattekostnad		<u>275 897</u>	<u>28 436</u>
Resultat		<u>275 897</u>	<u>28 436</u>
Årsresultat		<u>275 897</u>	<u>28 436</u>
Overføringer			
Avsatt til annen egenkapital		<u>275 897</u>	<u>28 436</u>
Sum overføringer		<u>275 897</u>	<u>28 436</u>



Balanse			
Varbakkogen AS			
Eiendeler	Note	2024	2023
Anleggsmidler			
Immaterielle eiendeler			
Varige driftsmidler			
Driftsløsøre, inventar o.a. utstyr	1, 4	16 500	39 325
Sum varige driftsmidler		<u>16 500</u>	<u>39 325</u>
Finansielle driftsmidler			
Investeringer i aksjer og andeler	7	1 844 803	1 844 803
Sum finansielle anleggsmidler		<u>1 844 803</u>	<u>1 844 803</u>
Sum anleggsmidler		<u>1 861 303</u>	<u>1 884 128</u>
Omløpsmidler			
Fordringer			
Andre kortsiktige fordringer	1	5 641	7 623
Sum fordringer		<u>5 641</u>	<u>7 623</u>
Investeringer			
Markedsbaserte aksjer	7	1 172 195	866 274
Sum investeringer		<u>1 172 195</u>	<u>866 274</u>
Bankinnskudd, kontanter o.l.	9	114 673	131 764
Sum omløpsmidler		<u>1 292 508</u>	<u>1 005 661</u>
Sum eiendeler		<u>3 153 811</u>	<u>2 889 789</u>



Balanse			
Varbakskogen AS			
	Note	2024	2023
Egenkapital og gjeld			
Innskutt egenkapital			
Aksjekapital	10, 11	<u>200 000</u>	<u>200 000</u>
Sum innskutt egenkapital		<u>200 000</u>	<u>200 000</u>
Opptjent egenkapital			
Annen egenkapital	11, 12	<u>2 938 829</u>	<u>2 662 932</u>
Sum opptjent egenkapital		<u>2 938 829</u>	<u>2 662 932</u>
Sum egenkapital		<u>3 138 829</u>	<u>2 862 932</u>
Gjeld			
Avsetning for forpliktelser			
Annen langsiktig gjeld			
Gjeld til ansatte/eiere		<u>12 633</u>	<u>26 858</u>
Sum annen langsiktig gjeld		<u>12 633</u>	<u>26 858</u>
Kortsiktig gjeld			
Leverandørgjeld		<u>2 350</u>	<u>0</u>
Sum kortsiktig gjeld		<u>2 350</u>	<u>0</u>
Sum gjeld		<u>14 983</u>	<u>26 858</u>
Sum egenkapital og gjeld		<u>3 153 811</u>	<u>2 889 789</u>
Stavanger, 17.03.2025			
Edmund Stave			
<u>Styrets leder / Daglig leder</u>			
Varbakskogen AS			Side 5



Noter for 2024

Varbakskogen AS

Note 1 - Regnskapsprinsipper

Årsregnskapet er satt opp i samsvar med regnskapsloven og NRS 8 - God regnskapsskikk for små foretak

Driftsinntekter og kostnader

Inntektsføring skjer etter opptjeningsprinsippet som normalt vil være leveringstidspunktet for varer og tjenester. Kostnader medtas etter sammenstillingsprinsippet, dvs. at kostnader medtas i samme periode som tilhørende inntekter inntektsføres.

Hovedregel for vurdering og klassifisering av eiendeler og gjeld

Eiendeler bestemt til varig eie eller bruk er klassifisert som anleggsmidler. Andre eiendeler er klassifisert som omløpsmidler. Fordringer som skal tilbakebetales innen et år er uansett klassifisert som omløpsmidler. Ved klassifisering av kortsiktig og langsiktig gjeld er analoge kriterier lagt til grunn.

Anleggsmidler vurderes til anskaffelseskost, men nedskrives til virkelig verdi når verdifallet forventes ikke å være forbigående. Anleggsmidler med begrenset økonomisk levetid avskrives planmessig. Langsiktig gjeld balanseføres til nominelt mottatt beløp på etableringstidspunktet.

Omløpsmidler vurderes til laveste av anskaffelseskost og virkelig verdi. Kortsiktig gjeld balanseføres til nominelt mottatt beløp på etableringstidspunktet.

Enkelte poster er vurdert etter andre regler. Postene det gjelder vil være blant de postene som omhandles nedenfor.

Varige driftsmidler

Varige driftsmidler avskrives over forventet økonomisk levetid. Avskrivningene er som hovedregel fordelt lineært over antatt økonomisk levetid.

Aksjer og andeler i tilknyttet selskap og datterselskap

Investeringer i tilknyttet selskap er vurdert etter kostmetoden. Tilsvarende gjelder for datterselskap i selskapsregnskapet.

Andre anleggsaksjer og andeler

Anleggsaksjer og mindre investeringer i ansvarlige selskaper og kommandittselskaper hvor selskapet ikke har betydelig innflytelse balanseføres til anskaffelseskost. Investeringene blir nedskrevet til virkelig verdi dersom verdifallet ikke er forbigående. Mottatt utbytte og andre overskuddsutdelinger fra selskapene inntektsføres som annen finansinntekt.

Aksjer i andre selskaper (omløpsaksjer)

Aksjer som inngår i en handelsportefølje vurderes til virkelig verdi på balansedagen. Prinsippet erstatter laveste verdis prinsipp som tidligere ble benyttet. Andre omløpsaksjer vurderes til det laveste av gjennomsnittlig anskaffelseskost og virkelig verdi på balansedagen. Tidligere ble anskaffelseskost tilordnet etter FIFO-metoden og ikke etter gjennomsnittlig anskaffelseskost.

Fordringer

Kundefordringer og andre fordringer oppføres til pålydende etter fradrag for avsetning til forventet tap. Avsetning til tap gjøres på grunnlag av en individuell vurdering av de enkelte fordringene. I tillegg gjøres det for øvrige kundefordringer en uspesifisert avsetning for å dekke antatt tap.

Pensjoner

Pensjonsordninger finansiert via sikrede ordninger er ikke balanseført. Pensjonspremien anses i disse tilfeller som pensjonskostnad og klassifiseres sammen med lønnskostnader.

Skatt

Skattekostnaden i resultatregnskapet omfatter både periodens betalbare skatt og endring i utsatt skatt. Utsatt skatt er beregnet på grunnlag av de midlertidige forskjeller som eksisterer mellom regnskapsmessige og skattemessige verdier, samt ligningsmessig underskudd til fremføring ved utgangen av regnskapsåret. Skatteøkende og skattereduserende midlertidige forskjeller som reverserer eller kan reversere i samme periode er utlignet og nettoført. Utsatt skatt på merverdier i forbindelse med oppkjøp av datterselskap blir ikke utlignet.

Varbakskogen AS

Org.nr: 998 167 442



Noter for 2024

Varbaskog AS

Note 2 Lønnskostnader, antall ansatte, godtgjørelser, lån til ansatte m.m.

Lønnskostnader	2024	2023
Lønninger	0	0
Arbeidsgiveravgift	0	0
Pensjonskostnader	0	0
Annen oppgavepliktig ytelse	0	0
Andre ytelse	0	0
Sum	0	0

Antall årsverk ansatte:	0	0
-------------------------	---	---

Ytelse til ledende personer	Daglig leder	Styre
Lønn	0	0
Kollektiv pensjonspremie	0	0
Annen godtgjørelse	0	0

Note 3 Obligatorisk tjenestepensjon (OTP)


Selskapet har ikke plikt til å ha pensjonsordning etter Lov om obligatorisk tjenestepensjon.

Note 4 Anleggsmidler

	Bygninger og tomter	Driftsløsøre, inventar ol.	Sum
Anskaffelseskost pr. 01.01.24		74 535	74 535
+ Tilgang kjøpte driftsmidler		-15 225	-15 225
= Anskaffelseskost 31.12.24		59 310	59 310
Akkumulerte avskrivninger 31.12.24		42 810	42 810
= Bokført verdi 31.12.24		16 500	16 500
Årets ordinære avskrivninger		7 600	7 600
Økonomisk levetid		3-5 år	

Note 5 Revisor

Kostnadsført revisjonshonorar 2024 utgjør kr 0 (inkl. mva). Selskapet har fravalgt revisjon. I tillegg kommer honorar for andre tjenester med kr 3 480 (inkl. mva).



Noter for 2024

Varbakksgogen AS

Note 6 Vurdering av kundefordringer

Vurdering av kundefordringer

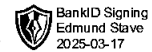
	2024	2023
Vurdert til pålydende	0	0
- Avsatt til dekning av usikre fordringer	- 0	- 0
Bokført verdi pr. 31.12.	0	0

Bokførte tap på fordringer fremkommer slik:

Konstaterte tap på fordringer	0	0
Endring delkredereavsetning pr 31.12	0	0
Inngått på tidligere avskrevne fordringer	0	0
Tap på fordringer	0	0

Note 7 Verdipapirer

	Eier- andel	Stemme- andel	Anskaffelses kost	Balanseført verdi	Markeds verdi
Anleggsmidler					
Travveien 4 AS	29,0%	29,0%	1 844 803	1 844 803	
Sum			1 844 803	1 844 803	
Omløpsmidler					
DNB Teknologi A			416 927	592 058	592 058
KLP Aksjeverden Indeks P			397 981	580 137	580 137
Sum			814 907	1 172 195	1 172 195
Sum verdipapirer			2 659 710	3 016 998	1 172 195



Noter for 2024

Varbaskogen AS

Note 8 Skatt

Årets skattekostnad	2024	2023
Resultatført skatt på ordinært resultat:		
Betalbar skatt	0	0
Endring i utsatt skattefordel	0	0
Skattekostnad ordinært resultat	0	0
Skattepliktig inntekt:		
Resultat før skatt	275 897	28 436
Permanente forskjeller	-309 590	-67 507
Endring i midlertidige forskjeller	23 590	-7 595
Skattepliktig inntekt	-10 103	-46 667
Betalbar skatt i balansen:		
Betalbar skatt på årets resultat	0	0
Sum betalbar skatt i balansen	0	0


Skatteeffekten av midlertidige forskjeller og underskudd til fremføring som har gitt opphav til utsatt skatt og utsatte skattefordeler, spesifisert på typer av midlertidige forskjeller

	2024	2023	Endring
Varige driftsmidler	-47 819	-71 685	-23 867
Gevinst – og tapskonto	-52 155	-4 699	47 456
Sum	-99 974	-76 384	23 590
Akkumulert fremførbart underskudd	-1 639 492	-1 629 389	10 103
Inngår ikke i beregningen av utsatt skatt	1 739 465	1 705 772	-33 693
Utsatt skattefordel (22 %)	-382 682	-375 270	7 412

I henhold til God regnskapsskikk for små foretak balanseføres ikke utsatt skattefordel.

Note 9 Bundne midler

I posten inngår bundet i skattetrekk med kr 0.



Noter for 2024

Varbakskogen AS

Note 10 Aksjonærer

Aksjekapitalen i Varbakskogen AS pr. 31.12 består av følgende aksjeklasser:

	Antall	Pålydende	Bokført
A-aksjer	4	2 000	8 000
B-aksjer	96	2 000	192 000
Sum	100		200 000

Eierstruktur

De største aksjonærene i % pr. 31.12 var:

	A-aksjer	B-aksjer	Sum	Eierandel	Stemmeandel
Arild T. Stave		16	16	16	16
Christine Å. Stave		16	16	16	16
Daniel Å. Stave		16	16	16	16
Linda Ø. Stave		16	16	16	16
Marie Å. Stave		16	16	16	16
Mikael Å. Stave		16	16	16	16
Edmund Stave	4		4	4	4
Totalt antall aksjer	4	96	100	100	100

Aksjer eiet av medlemmer i styret og daglig leder:

Navn	Verv	A-aksjer	B-aksjer
Edmund Stave	Styrets leder / Daglig leder	4	0
Totalt antall aksjer		4	0

Hver aksje gir lik stemmerett i selskapet. Ved salg av aksjer har de andre aksjonærene forkjøpsrett.

Note 11 Egenkapital

	Aksje- kapital	Annen egenkapital	Sum
Egenkapital 01.01.	200 000	2 662 932	2 862 932
Avsatt til annen egenkapital		275 897	275 897
Egenkapital 31.12.	200 000	2 938 829	3 138 829

Note 12 Fortsatt drift

Det fremlagte årsregnskapet viser et overskudd etter skatt på kr 275 897 i 2024 mot et overskudd på kr 28 436 i 2023. Omsetningen i selskapet har endret seg fra kr 0 i 2023 til kr 0 i 2024.

Totalkapitalen i selskapet var ved utgangen av året kr 3 153 811 mot kr 2 889 789 foregående år. Egenkapitalandelen pr. 31.12.2024 var 99,5% av totalkapitalen.

Styret mener at årsregnskapet gir et rettviseende bilde av selskapets eiendeler og gjeld, finansielle stilling og resultat.

Årsregnskapet er utarbeidet under forutsetningen om fortsatt drift.

Varbakskogen AS

Org.nr: 998 167 442