



ÅRSREGNSKAPET FOR REGNSKAPSÅRET 2022 - GENERELL INFORMASJON

Enheten

Organisasjonsnummer: 989 121 324
Organisasjonsform: Aksjeselskap
Foretaksnavn: ZAPO AS
Forretningsadresse: c/o Pernille Holst
Thorleif Haugs vei 87
0791 OSLO

Regnskapsår

Årsregnskapets periode: 01.01.2022 - 31.12.2022

Konsern

Morselskap i konsern: Ja
Konsernregnskap lagt ved: Nei

Regnskapsregler

Regler for små foretak benyttet: Ja
Benyttet ved utarbeidelsen av årsregnskapet til selskapet: Regnskapslovens alminnelige regler

Årsregnskapet fastsatt av kompetent organ

Bekreftet av representant for selskapet: Pernille Holst
Dato for fastsettelse av årsregnskapet: 28.06.2023

Grunnlag for avgivelse

År 2022: Årsregnskapet er elektronisk innlevert
År 2021: Tall er hentet fra elektronisk innlevert årsregnskap fra 2022

Det er ikke krav til at årsregnskapet m.v. som sendes til Regnskapsregisteret er undertegnet. Kontrollen på at dette er utført ligger hos revisor/enhetens øverste organ. Sikkerheten ivaretas ved at innsender har rolle/rettighet for innsending av årsregnskapet via Altinn, og ved at det bekreftes at årsregnskapet er fastsatt av kompetent organ.

Brønnøysundregistrene, 09.07.2024



Resultatregnskap

Beløp i: NOK	Note	2022	2021
RESULTATREGNSKAP			
Inntekter			
Annen driftsinntekt		58 800	
Sum inntekter		58 800	
Kostnader			
Varekostnad		20 000	7 697
Lønnskostnad		820 451	813 757
Avskrivning		102 011	
Annen driftskostnad		218 194	209 807
Sum kostnader		1 160 656	1 031 261
Driftsresultat		-1 101 856	-1 031 261
Finansinntekter og finanskostnader			
Inntekt på andre investeringer		1 000	
Annen renteinntekt		77 475	75 585
Annen finansinntekt		286 467	53 128
Verdiøkning finansielle instrumenter vurdert til virkelig verdi		148 203	654 398
Sum finansinntekter		513 145	783 111
Nedskrivning av finansielle eiendeler			12 507
Annen rentekostnad		94 403	26 813
Annen finanskostnad		19 527	219 874
Sum finanskostnader		113 930	259 194
Netto finans		399 215	523 917
Ordinært resultat før skattekostnad		-702 641	-507 344
Skattekostnad			1 000 000
Ordinært resultat etter skattekostnad		-702 641	-1 507 344
Årsresultat		-702 641	-1 507 344
Overføringer og disponeringer			
Overføring til/fra annen egenkapital			1 507 344



Resultatregnskap

Beløp i: NOK	Note	2022	2021
Sum overføringer og disponeringer			1 507 344



Balanse

Beløp i: NOK	Note	2022	2021
BALANSE - EIENDELER			
Anleggsmidler			
Immaterielle eiendeler			
Sum immaterielle eiendeler		0	
Varige driftsmidler			
Tomter, bygninger og annen fast eiendom		4 998 529	5 100 540
Sum varige driftsmidler		4 998 529	5 100 540
Finansielle anleggsmidler			
Investering i datterselskap		855 040	855 040
Lån til foretak i samme konsern		1 170 000	1 170 000
Investeringer i aksjer og andeler		10 744 477	9 434 900
Andre fordringer		2 500 000	2 500 000
Sum finansielle anleggsmidler		15 269 517	13 959 940
Sum anleggsmidler		20 268 046	19 060 480
Omløpsmidler			
Varer			
Varer		30 000	50 000
Sum varer		30 000	50 000
Fordringer			
Andre fordringer		678 758	630 856
Sum fordringer		678 758	630 856
Investeringer			
Markedsbaserte aksjer		2 024 815	3 246 254
Sum investeringer		2 024 815	3 246 254
Bankinnskudd, kontanter og lignende			
Bankinnskudd, kontanter og lignende		15 076 584	16 293 762
Sum bankinnskudd, kontanter og lignende		15 076 584	16 293 762
Sum omløpsmidler		17 810 157	20 220 872



Balanse

Beløp i: NOK	Note	2022	2021
SUM EIENDELER		38 078 203	39 281 352
BALANSE - EGENKAPITAL OG GJELD			
Egenkapital			
Innskutt egenkapital			
Aksjekapital		100 000	100 000
Overkurs		6 224 875	6 224 875
Sum innskutt egenkapital		6 324 875	6 324 875
Opptjent egenkapital			
Annen egenkapital		28 828 066	30 030 707
Sum opptjent egenkapital		28 828 066	30 030 707
Sum egenkapital		35 152 941	36 355 582
Gjeld			
Langsiktig gjeld			
Annen langsiktig gjeld			
Gjeld til kredittinstitusjoner		2 228 154	2 284 515
Sum annen langsiktig gjeld		2 228 154	2 284 515
Sum langsiktig gjeld		2 228 154	2 284 515
Kortsiktig gjeld			
Leverandørgjeld		548	12 792
Annen kortsiktig gjeld		696 560	628 463
Sum kortsiktig gjeld		697 108	641 255
Sum gjeld		2 925 262	2 925 770
SUM EGENKAPITAL OG GJELD		38 078 203	39 281 352



Brønnøysundregistrene

ÅRSREGNSKAP FOR REGNSKAPSÅRET 2022 - GENERELL INFORMASJON

Journalnummer: 2023 616376

Enheten

Organisasjonsnummer: 989 121 324
Organisasjonsform: Aksjeselskap
Foretaksnavn: ZAPO AS
Forretningsadresse: c/o Pernille Holst
Thorleif Haugs vei 87
0791 OSLO

Regnskapsår

Årsregnskapets periode: 01.01.2022 - 31.12.2022

Konsern

Mørselskap i konsern: Ja
Konsernregnskap lagt ved: Nei

Regnskapsregler

Regler for små foretak benyttet: Ja
Benyttet ved utarbeidelsen av
årsregnskapet til selskapet: Regnskapslovens alminnelige regler

Årsregnskapet fastsatt av kompetent organ

Bekreftet av representant for selskapet: Pernille Holst
Dato for fastsettelse av årsregnskapet: 28.06.2023

Revisjon

Årsregnskapet er utarbeidet av ekstern
autorisert regnskapsfører: Ja
Ekstern autorisert regnskapsfører har i
løpet av regnskapsåret bistått ved den
løpende regnskapsføringen eller utført
andre tjenester for selskapet enn å
utarbeide årsregnskapet: Ja

Grunnlag for avgivelse

År 2022: Årsregnskap er elektronisk innlevert.
År 2021: Tall er hentet fra elektronisk innlevert årsregnskap fra 2022.

Det er ikke krav til at årsregnskapet m.v. som sendes til Regnskapsregisteret er undertegnet. Kontrollen på at dette er utført ligger hos revisor/enhetens øverste organ. Sikkerheten ivaretas ved at innsender har rolle/rettighet for innsending av årsregnskapet via Altinn, og ved at det bekreftes at årsregnskapet er fastsatt av kompetent organ.

Brønnøysundregistrene, 27.07.2023

Brønnøysundregistrene
Postadresse: Postboks 900, 8910 Brønnøysund
Telefon: 75 00 75 00
E-post: firmapost@brreg.no Internett: www.brreg.no
Organisasjonsnummer: 974 760 673



Organisasjonsnr: 989 121 324
ZAPO AS

RESULTATREGNSKAP

Beløp i: NOK	Note	2022	2021
RESULTATREGNSKAP			
Inntekter			
Annen driftsinntekt		58 800	
Sum inntekter		58 800	
Kostnader			
Varekostnad		20 000	7 697
Lønnskostnad		820 451	813 757
Avskrivning		102 011	
Annen driftskostnad		218 194	209 807
Sum kostnader		1 160 656	1 031 261
Driftsresultat		-1 101 856	-1 031 261
Finansinntekter og finanskostnader			
Inntekt på andre investeringer		1 000	
Annen renteinntekt		77 475	75 585
Annen finansinntekt		286 467	53 128
Verdiøkning finansielle instrumenter vurdert til virkelig verdi		148 203	654 398
Sum finansinntekter		513 145	783 111
Nedskrivning av finansielle eiendeler			12 507
Annen rentekostnad		94 403	26 813
Annen finanskostnad		19 527	219 874
Sum finanskostnader		113 930	259 194
Netto finans		399 215	523 917
Ordinært resultat før skattekostnad		-702 641	-507 344
Skattekostnad			1 000 000
Ordinært resultat etter skattekostnad		-702 641	-1 507 344
Årsresultat		-702 641	-1 507 344
Overføringer og disponeringer			
Overføring til/fra annen egenkapital			1 507 344
Sum overføringer og disponeringer			1 507 344



Organisasjonsnr: 989 121 324
ZAPO AS

BALANSE

Beløp i: NOK	Note	2022	2021
BALANSE - EIENDELER			
Anleggsmidler			
Immaterielle eiendeler			
Sum immaterielle eiendeler		0	
Varige driftsmidler			
Tomter, bygninger og annen fast eiendom			
Sum varige driftsmidler		4 998 529	5 100 540
Finansielle anleggsmidler			
Investering i datterselskap			
		855 040	855 040
Lån til foretak i samme konsern			
		1 170 000	1 170 000
Investeringer i aksjer og andeler			
		10 744 477	9 434 900
Andre fordringer			
		2 500 000	2 500 000
Sum finansielle anleggsmidler		15 269 517	13 959 940
Sum anleggsmidler		20 268 046	19 060 480
Omløpsmidler			
Varer			
Varer			
		30 000	50 000
Sum varer		30 000	50 000
Fordringer			
Andre fordringer			
		678 758	630 856
Sum fordringer		678 758	630 856
Investeringer			
Markedsbaserte aksjer			
		2 024 815	3 246 254
Sum investeringer		2 024 815	3 246 254
Bankinnskudd, kontanter og lignende			
Bankinnskudd, kontanter og lignende			
		15 076 584	16 293 762
Sum bankinnskudd, kontanter og lignende		15 076 584	16 293 762
Sum omløpsmidler		17 810 157	20 220 872
SUM EIENDELER		38 078 203	39 281 352

BALANSE - EGENKAPITAL OG GJELD



Egenkapital		
Innskutt egenkapital		
Aksjekapital	100 000	100 000
Overkurs	6 224 875	6 224 875
Sum innskutt egenkapital	6 324 875	6 324 875
Opptjent egenkapital		
Annen egenkapital	28 828 066	30 030 707
Sum opptjent egenkapital	28 828 066	30 030 707
Sum egenkapital	35 152 941	36 355 582
Gjeld		
Langsiktig gjeld		
Annen langsiktig gjeld		
Gjeld til kredittinstitusjoner	2 228 154	2 284 515
Sum annen langsiktig gjeld	2 228 154	2 284 515
Sum langsiktig gjeld	2 228 154	2 284 515
Kortsiktig gjeld		
Leverandørgjeld	548	12 792
Annen kortsiktig gjeld	696 560	628 463
Sum kortsiktig gjeld	697 108	641 255
Sum gjeld	2 925 262	2 925 770
SUM EGENKAPITAL OG GJELD	38 078 203	39 281 352



Organisasjonsnr: 989 121 324
ZAPO AS

NOTEOPPLYSNINGER - SELSKAP - alle poster oppgitt i hele tall

Note
1

Regnskapsprinsipper
Årsregnskapet er satt opp etter regnskapsloven. Regnskapsreglene for små foretak er fulgt.

Note

Antall aksjer og aksjeeiere

<u>Aksjeklasse</u>	<u>Ant. aksjer</u>	<u>Pålydende</u>	<u>Bokført verdi</u>
Ordinære aksjer	100.00	1000.00	100000.00
<u>Aksjeeiere - fritekst</u>	<u>Antall</u>	<u>Eierandel</u>	<u>Aksjeklasse</u>
Pernille Holst	100.00	100.00%	Ordinære aksjer
<u>Sum</u>	<u>Sum antall</u>	<u>Sum eierandel</u>	
	100.00	100.00%	

Note

Lønn og ytelser

<u>Lønn</u>	<u>Årets</u>	<u>Fjorårets</u>
	710039.00	710039.00
<u>Arbeidsgiveravgift</u>	<u>Årets</u>	<u>Fjorårets</u>
	101362.00	100727.00
<u>Andre ytelser</u>	<u>Årets</u>	<u>Fjorårets</u>
	9050.00	2991.00
<u>Sum lønnskostnader</u>	<u>Årets</u>	<u>Fjorårets</u>
	820451.00	813757.00

Note

Antall årsverk i regnskapsåret

Virksomheten har hatt følgende antall årsverk:
0.00

Note



Lån og sikkerhetsstillelse til ledende personer og aksjeeiere

Er det gitt lån eller sikkerhetsstillelse til ledende personer: Nei

Note

Konsern, tilknyttet selskap og datterselskap

Tilknyttet selskap/datterselskap

<u>Navn og adresse</u>	<u>Eierandel</u>	<u>Stemmeandel</u>	<u>Egenkapital</u>	<u>Resultat</u>
New Born AS	51.00%	51.00%		

<u>Omløpsmidler</u>	<u>Startdato</u>	<u>Sluttdato</u>	<u>Endring</u>
---------------------	------------------	------------------	----------------


<u>Skattemessig fremf.undersk.</u>	<u>Startdato</u>	<u>Sluttdato</u>	<u>Endring</u>
------------------------------------	------------------	------------------	----------------


<u>Kortsiktig gjeld</u>	<u>Startdato</u>	<u>Sluttdato</u>	<u>Endring</u>
-------------------------	------------------	------------------	----------------



Zapo AS

 BankID Signing
Pernille Holst
2023-06-21

 BankID Signing
Gunnar Lytømt Hagen
2023-06-22

 BankID Signing
Hans Remi Kittelsen
2023-06-27

Årsrapport for 2022

Årsregnskap
- Resultatregnskap
- Balanse
- Noter

Revisjonsberetning



Zapo AS

Resultatregnskap

	Note	2022	2021
Driftsinntekter			
Annen driftsinntekt		58 800	0
Driftskostnader			
Varekostnad		20 000	7 697
Lønnskostnad	2	820 451	813 757
Avskrivning	3	102 011	0
Annen driftskostnad	2	218 194	209 807
Sum driftskostnader		1 160 656	1 031 260
Driftsresultat		-1 101 856	-1 031 260
Finansinntekter og finanskostnader			
Inntekt på andre investeringer		1 000	0
Annen finansinntekt		363 942	128 712
Verdiendr. finansielle instrumenter, virkelig verdi	4,5	148 203	641 891
Annen finanskostnad		113 930	246 687
Netto finansposter		399 214	523 916
Ordinært resultat før skattekostnad		-702 641	-507 344
Skattekostnad på ordinært resultat	6	0	1 000 000
Årsresultat		-702 641	-1 507 344
Overføringer og disponeringer			
Overføringer annen egenkapital	7	-702 641	-1 507 344



Zapo AS

Balanse pr. 31. desember

	Note	2022	2021
Anleggsmidler			
<i>Varige driftsmidler</i>			
Tomter, bygninger og annen fast eiendom	3	<u>4 998 529</u>	<u>5 100 540</u>
Sum varige driftsmidler		<u>4 998 529</u>	<u>5 100 540</u>
<i>Finansielle anleggsmidler</i>			
Investeringer i datterselskap	4	855 040	855 040
Lån til foretak i samme konsern	4	1 170 000	1 170 000
Investeringer i aksjer og andeler	8	10 744 477	9 434 900
Andre fordringer	9	<u>2 500 000</u>	<u>2 500 000</u>
Sum finansielle anleggsmidler		<u>15 269 517</u>	<u>13 959 940</u>
Sum anleggsmidler		<u>20 268 046</u>	<u>19 060 480</u>
Omløpsmidler			
Varer		<u>32 300</u>	<u>50 000</u>
<i>Fordringer</i>			
Andre fordringer		<u>676 458</u>	<u>630 856</u>
Sum fordringer		<u>676 458</u>	<u>630 856</u>
<i>Investeringer</i>			
Markedsbaserte aksjer	5	<u>2 024 815</u>	<u>3 246 254</u>
Sum investeringer		<u>2 024 815</u>	<u>3 246 254</u>
Bankinnskudd, kontanter og lignende	10	<u>15 076 584</u>	<u>16 293 762</u>
Sum omløpsmidler		<u>17 810 157</u>	<u>20 220 872</u>
Sum eiendeler		<u>38 078 203</u>	<u>39 281 352</u>



Zapo AS

Balanse pr. 31. desember

	Note	2022	2021
Egenkapital			
<i>Innskutt egenkapital</i>			
Aksjekapital	7,11	100 000	100 000
Overkurs	7	6 224 875	6 224 875
Sum innskutt egenkapital		<u>6 324 875</u>	<u>6 324 875</u>
<i>Opptjent egenkapital</i>			
Annen egenkapital	7	28 828 066	30 030 707
Sum opptjent egenkapital		<u>28 828 066</u>	<u>30 030 707</u>
Sum egenkapital		<u>35 152 941</u>	<u>36 355 582</u>
Gjeld			
<i>Annen langsiktig gjeld</i>			
Gjeld til kredittinstitusjoner	3	2 228 154	2 284 515
Sum annen langsiktig gjeld		<u>2 228 154</u>	<u>2 284 515</u>
<i>Kortsiktig gjeld</i>			
Leverandørgjeld		548	12 792
Skyldige offentlige avgifter		9 268	9 268
Annen kortsiktig gjeld		687 291	619 195
Sum kortsiktig gjeld		<u>697 107</u>	<u>641 255</u>
Sum gjeld		<u>2 925 262</u>	<u>2 925 770</u>
Sum egenkapital og gjeld		<u>38 078 203</u>	<u>39 281 352</u>

31. desember 2022
Oslo, .

Gunnar Lytomt Hagen
styremedlem

Hans Remi Kittelsen
styremedlem


Pernille Holst
daglig leder, styreleder



Zapo AS

Note 1 – Regnskapsprinsipper

 BankID Signing
Pernille Holst
2023-06-21

 BankID Signing
Gunnar Lytøm Hagen
2023-06-22

 BankID Signing
Hans Remi Kittelsen
2023-06-27

Årsregnskapet er satt opp i samsvar med regnskapslovens bestemmelser. Det er utarbeidet ett regnskapsstandarder.

Årsregnskapet er satt opp med forventning om fortsatt drift.

Hovedregel for vurdering og klassifisering av eiendeler og gjeld

Eiendeler bestemt til varig eie eller bruk er klassifisert som anleggsmidler. Andre eiendeler er klassifisert som omløpsmidler. Ved klassifisering av kortsiktig og langsiktig gjeld er analoge kriterier lagt til grunn.

Anleggsmidler vurderes til anskaffelseskost, men nedskrives til virkelig verdi når verdifallet forventes å ikke å være forbigående. Anleggsmidler med begrenset økonomisk levetid avskrives planmessig. Langsiktig gjeld balanseføres til nominelt mottatt beløp på etableringstidspunktet. Langsiktig gjeld oppskrives ikke til virkelig verdi som følge av renteendring.

Aksjer i datterselskaper vurderes til anskaffelseskost, men nedskrives til virkelig verdi når verdifallet ikke forventes å være forbigående.

Omløpsmidler vurderes til laveste av anskaffelseskost og virkelig verdi. Kortsiktig gjeld balanseføres til nominelt mottatt beløp på etableringstidspunktet. Kortsiktig gjeld oppskrives ikke til virkelig verdi som følge av renteendring.

Inntekter

Tjenester inntektsføres i takt med utførelsen. Andelen av salgsinntekter som knytter seg til fremtidige ytelser balanseføres som uopptjent inntekt ved salget, og inntektsføres deretter i takt med levering av ytelsene.

Fordringer

Kundefordringer og andre fordringer oppføres til pålydende etter fradrag for avsetning til forventet tap. Avsetning til tap gjøres på grunnlag av en individuell vurdering av de enkelte fordringene. I tillegg gjøres det for øvrige kundefordringer en uspesifisert avsetning for å dekke antatt tap.

Skatter

Skatter kostnadsføres når de påløper, det vil si at skattekostnaden er knyttet til det regnskapsmessige resultat før skatt. Ved bruk av egenkapitalmetoden som vurderingsprinsipp for eiendeler i selskaper som er egne skattesubjekter, er resultatandelen allerede fratrukket skatt. Skatt knyttet til egenkapitaltransaksjonene, for eksempel konsernbidrag, føres mot egenkapitalen.

Skattekostnaden består av betalbar skatt og endring i netto utsatt skatt. Skattekostnaden fordeles på ordinært resultat og resultat av ekstraordinære poster i henhold til skattegrunnlaget. Utsatt skattefordel er balanseført.



Zapo AS

2022

Note 2 - Lønnskostnader, antall ansatte, godtgjørelser.

Lønnskostnader	2022	2021
Lønninger og styrehonorarer	719 305	719 305
Arbeidsgiveravgift	92 095	91 461
Andre ytelser	9 051	2 991
Sum	820 451	813 757

Selskapet er ikke forpliktet til, og har ikke, etablert obligatorisk tjenstepensjonsforsikring		
Gjennomsnittlig antall ansatte	1	1

Daglig Leder har mottatt en lønn på kr 719 305 og annen godtgjørelse på kr 4 392.
Styret har mottatt et honorar på kr. 0

Revisor:

Kostnadsført revisjonshonorar for 2022 utgjør kr. 31 250 ink. mva.
Herav andre tjenester kr 0.

Note 3 – Investering i eiendom

Selskapet investerte i 2022 i en leilighet som er bokført til kostpris kr 5 100 540.

	Båt
Anskaffelseskost 01.01.2022	5 100 540
Tilgang	0
Anskaffelseskost 31.12.22	5 100 540
Akk. avskrivninger 01.01.2022	0
Akk. avskrivninger 31.12.2022	102 011
Balanseført verdi 31.12.2022	4 998 529
Årets avskrivninger	102 011
Økonomisk levetid	50 år

I den forbindelse tok selskapet opp et langsiktig lån og gjeld pr 31.12.22 er kr 2 288 154

Note 4 – Datterselskap

Zapo AS eier 51 % av aksjene i New Born AS, som gir Zapo AS 51 % av stemmene i selskapet.
Årsresultatet i New Born AS for 2021 var et overskudd på kr xxx.
Balanseført egenkapital 31 12 2021 var kr. 2 678 455. Balanseført verdi av aksjene er kr. 855 040 etter nedskrivning på 2 200 000 i 2021 regnskap og kr 4 200 000 nedskrevet totalt.

Zapo AS har ytet New Born AS et lån på kr. 2 170 000. Balanseført verdi av fordringen pr. 31 12 2022 er kr. 1 170 000. Lånet er ikke renteberegnet.



Zapo AS

2022

Note 5 – Markedsbaserte aksjer

Markedsbaserte aksjer er oppført til virkelig verdi på kr 2 024 815 pr 31.12.2022, og er oppskrevet med kr. 169 441,67 i 2022.

Note 6 – Skatt

Spesifikasjon av årets skattegrunnlag:	2022	2021
Resultat før skattekostnader	-600 630	-507 344
Permanente forskjeller	-280 821	-443 906
Verdiendring markedsbaserte aksjer innenfor FM	0	0
Endring i midlertidige forskjeller	20 000	7 697
Årets skattegrunnlag	-861 451	-943 553
Beregnet skatt av årets resultat	0	0
Endring i utsatt skatt/ skattefordel	0	0
Året skattekostnad	0	0

Spesifikasjon av utsatt skatt:

	2022	2021
Aksjer og andre verdipapirer utenfor fritaksmetoden	-268 274	-251 970
MF Forskjeller	-187 405	-65 394
Fremførbart underskudd	-13 917 486	-13 056 035
Sum	14 373 165	13 373 399
Utsatt skattefordel 22%	3 162 096	2 942 148
Herav ikke balanseført	-3 162 096	-2 942 148
Endring utsatt skatt	0	0

Note 7 – Egenkapital

Årets endring i egenkapital

	Aksjekapital	Overkurs	Annen egenkapital	Sum
Egenkapital 01.01.2022	100 000	6 224 875	30 030 707	36 355 582
Tilleggsutbytte			-500 000	-500 000
Årets resultat			-702 641	-702 641
Sum 31.12.2022	100 000	6 224 875	28 828 066	35 152 941



Zapo AS

2022

Note 8 – Anleggsaksjer

	Antall	Kostpris	Bokført verdi
Trondheim Offentlig Eiendom AS	300 000	2 720 497	2 720 497
Telegrafén Invest AS	20	1 396 000	1 396 000
Brattvåg Eiendom AS	26 950	2 261 000	2 261 000
Vestbylog Invest AS	60	2 367 000	2 367 000
Marketer Real Estate Technologie	33 333	1 999 980	1 999 980
Sum	360 363	10 744 477	10 744 477

Note 9 – Langsiktige fordringer

Selskapet har ytt et lån til GLH Capital Management AS på kr 2 500 000. Lånet er renteberegnet

Note 10 – Bundne midler

I posten inngår bundne bankinnskudd for skattetrekk med kr. 4 186.

Note 11 - Aksjekapital og aksjonærinformasjon

Eierstruktur

De største aksjonærene i Zapo AS pr. 31.12.2022 var:

	Aksjer	Eierandel - stemmerett
Pernille Holst, styremedlem	100	100 %
Totalt antall aksjer pål. Kr 1 000	100	100 %



Crowe Partner Revisjon AS
Org.nr.: 922829845MVA
Dronning Mauds gate 10
0250 Oslo
Tlf. +47 21 93 93 00
www.crowe.no

Til generalforsamlingen i Zapo AS

UAVHENGIG REVISORS BERETNING

Konklusjon

Vi har revidert **Zapo AS'** årsregnskap som viser et underskudd på **NOK 702 641**. Årsregnskapet består av balanse per 31. desember 2022 og resultatregnskap for regnskapsåret avsluttet per denne datoen og noter til årsregnskapet, herunder et sammendrag av viktige regnskapsprinsipper.

Etter vår mening

- oppfyller årsregnskapet gjeldende lovkrav, og
- gir årsregnskapet et rettviseende bilde av selskapets finansielle stilling per 31. desember 2022 og av dets resultat for regnskapsåret avsluttet per denne datoen i samsvar med regnskapslovens regler og god regnskapsskikk i Norge.

Grunnlag for konklusjonen

Vi har gjennomført revisjonen i samsvar med International Standards on Auditing (ISA-ene). Våre oppgaver og plikter i henhold til disse standardene er beskrevet nedenfor under Revisors oppgaver og plikter ved revisjonen av årsregnskapet. Vi er uavhengige av selskapet slik det kreves i lov, forskrift og International Code of Ethics for Professional Accountants (inkludert internasjonale uavhengighetsstandarder) utstedt av the International Ethics Standards Board for Accountants (IESBA-reglene), og vi har overholdt våre øvrige etiske forpliktelser i samsvar med disse kravene. Innhentet revisjonsbevis er etter vår vurdering tilstrekkelig og hensiktsmessig som grunnlag for vår konklusjon.

Styrets og daglig leders ansvar for årsregnskapet

Styret og daglig leder er ansvarlig for å utarbeide årsregnskapet og for at det gir et rettviseende bilde i samsvar med regnskapslovens regler og god regnskapsskikk i Norge. Ledelsen er også ansvarlig for slik intern kontroll som den finner nødvendig for å kunne utarbeide et årsregnskap som ikke inneholder vesentlig feilinformasjon, verken som følge av misligheter eller utilsiktede feil.

Ved utarbeidelsen av årsregnskapet må ledelsen ta standpunkt til selskapets evne til fortsatt drift og opplyse om forhold av betydning for fortsatt drift. Forutsetningen om fortsatt drift skal legges til grunn for årsregnskapet så lenge det ikke er sannsynlig at virksomheten vil bli avvirket.

Revisors oppgaver og plikter ved revisjonen av årsregnskapet

Vårt mål er å oppnå betryggende sikkerhet for at årsregnskapet som helhet ikke inneholder vesentlig feilinformasjon, verken som følge av misligheter eller utilsiktede feil, og å avgi en revisjonsberetning som inneholder vår konklusjon. Betryggende sikkerhet er en høy grad av sikkerhet, men ingen garanti for at en revisjon utført i samsvar med ISA-ene, alltid vil avdekke vesentlig feilinformasjon som eksisterer. Feilinformasjon kan oppstå som følge av misligheter eller utilsiktede feil. Feilinformasjon blir vurdert som vesentlig dersom den enkeltvis eller samlet med rimelighet kan forventes å påvirke økonomiske beslutninger som brukerne foretar basert på årsregnskapet.

Crowe Partner Revisjon AS is a member of Crowe Global, a Swiss Verein. Each member firm of Crowe Global is a separate and independent legal entity. Crowe Partner Revisjon AS and its affiliates are not responsible or liable for any acts or omissions of Crowe Global or any other member of Crowe Global. Crowe Global does not render any professional services and does not have an ownership or partnership interest in Crowe Partner Revisjon AS.

© 2023 Crowe Partner Revisjon AS



Crowe Partner Revisjon AS
Org.nr.: 922829845MVA
Dronning Mauds gate 10
0250 Oslo
Tlf. +47 21 93 93 00
www.crowe.no

Som del av en revisjon i samsvar med ISA-ene, utøver vi profesjonelt skjønn og utviser profesjonell skepsis gjennom hele revisjonen. I tillegg:

- identifiserer og vurderer vi risikoen for vesentlig feilinformasjon i årsregnskapet, enten det skyldes misligheter eller utilsiktede feil. Vi utformer og gjennomfører revisjonshandlinger for å håndtere slike risikoer, og innhenter revisjonsbevis som er tilstrekkelig og hensiktsmessig som grunnlag for vår konklusjon. Risikoen for at vesentlig feilinformasjon som følge av misligheter ikke blir avdekket, er høyere enn for feilinformasjon som skyldes utilsiktede feil, siden misligheter kan innebære samarbeid, forfalskning, bevisste utelatelser, uriktige fremstillinger eller overstyring av intern kontroll.
- opparbeider vi oss en forståelse av den interne kontroll som er relevant for revisjonen, for å utforme revisjonshandlinger som er hensiktsmessige etter omstendighetene, men ikke for å gi uttrykk for en mening om effektiviteten av selskapets interne kontroll.
- evaluerer vi om de anvendte regnskapsprinsippene er hensiktsmessige og om regnskapsestimatene og tilhørende noteopplysninger utarbeidet av ledelsen er rimelige.
- konkluderer vi på om ledelsens bruk av fortsatt drift-forutsetningen er hensiktsmessige og, basert på innhentede revisjonsbevis, hvorvidt det foreligger vesentlig usikkerhet knyttet til hendelser eller forhold som kan skape tvil av betydning om selskapets evne til fortsatt drift. Dersom vi konkluderer med at det eksisterer vesentlig usikkerhet, kreves det at vi i revisjonsberetningen henleder oppmerksomheten på tilleggsopplysningene i årsregnskapet, eller, dersom slike tilleggsopplysninger ikke er tilstrekkelige, at vi modifierer vår konklusjon. Våre konklusjoner er basert på revisjonsbevis innhentet inntil datoen for revisjonsberetningen. Etterfølgende hendelser eller forhold kan imidlertid medføre at selskapet ikke fortsetter driften.
- evaluerer vi den samlede presentasjonen, strukturen og innholdet i årsregnskapet, inkludert tilleggsopplysningene, og hvorvidt årsregnskapet gir uttrykk for de underliggende transaksjonene og hendelsene på en måte som gir et rettviseende bilde.

Vi kommuniserer med styret blant annet om det planlagte innholdet i og tidspunkt for revisjonsarbeidet og eventuelle vesentlige funn i revisjonen, herunder vesentlige svakheter i intern kontroll som vi avdekker gjennom revisjonen.

Oslo, 27. juni 2023

CROWE PARTNER REVISJON AS

Christian Hadler
Statsautorisert revisor

Crowe Partner Revisjon AS is a member of Crowe Global, a Swiss Verein. Each member firm of Crowe Global is a separate and independent legal entity. Crowe Partner Revisjon AS and its affiliates are not responsible or liable for any acts or omissions of Crowe Global or any other member of Crowe Global. Crowe Global does not render any professional services and does not have an ownership or partnership interest in Crowe Partner Revisjon AS.

© 2023 Crowe Partner Revisjon AS



Elektronisk signatur

Signert av

HADLER, CHRISTIAN

Norwegian Bypass

Dato og tid

(UTC+01:00) Amsterdam, Berlin, Bern, Rome, Stockholm, Vienna

27.06.2023 18.42.00

Dette dokumentet er signert med elektronisk signatur. En elektronisk signatur er juridisk forpliktende på samme måte som en håndskrevet signatur på papir. Denne siden er lagt til dokumentet for å vise grunnleggende informasjon om signaturen(e), og på de foregående sidene kan du lese dokumentet som er signert. Vedlagt finnes også en PDF med signatordetaljer, og en XML-fil med innholdet i den elektroniske signaturen(e). Vedleggene kan brukes for å verifisere gyldigheten av dokumentets signatur ved behov.