



ÅRSREGNSKAPET FOR REGNSKAPSÅRET 2024 - GENERELL INFORMASJON

Enheten

Organisasjonsnummer:	961 262 100
Organisasjonsform:	Aksjeselskap
Foretaksnavn:	GRØNTVEDT INVEST AS
Forretningsadresse:	Kommersøyveien 2 7152 KRÅKVÅG

Regnskapsår

Årsregnskapets periode:	01.01.2024 - 31.12.2024
-------------------------	-------------------------

Konsern

Mørselskap i konsern:	Ja
Konsernregnskap lagt ved:	Ja

Regnskapsregler

Regler for små foretak benyttet:	Nei
Benyttet ved utarbeidelsen av årsregnskapet til selskapet:	Regnskapslovens alminnelige regler
Benyttet ved utarbeidelsen av årsregnskapet til konsernet:	Regnskapslovens alminnelige regler

Årsregnskapet fastsatt av kompetent organ

Bekreftet av representant for selskapet:	Bjørnar Grøntvedt
Dato for fastsettelse av årsregnskapet:	15.04.2026

Grunnlag for avgivelse

År 2024: Årsregnskapet er elektronisk innlevert
År 2023: Tall er hentet fra elektronisk innlevert årsregnskap fra 2024

Det er ikke krav til at årsregnskapet m.v. som sendes til Regnskapsregisteret er undertegnet. Kontrollen på at dette er utført ligger hos revisor/enhetens øverste organ. Sikkerheten ivaretas ved at innsender har rolle/rettighet for innsending av årsregnskapet via Altinn, og ved at det bekreftes at årsregnskapet er fastsatt av kompetent organ.

Brønnøysundregistrene, 21.04.2026



Resultatregnskap

Beløp i: NOK	Note	2024	2023
RESULTATREGNSKAP			
Inntekter			
Salgsinntekt	2	5 393 508	4 296 934
Sum inntekter		5 393 508	4 296 934
Kostnader			
Lønnskostnad	3	2 781 922	2 438 233
Avskrivning på varige driftsmidler og immaterielle eiendeler	4	90 100	90 100
Annen driftskostnad	3	29 833 501	3 453 449
Sum kostnader		32 705 523	5 981 782
Driftsresultat		-27 312 015	-1 684 848
Finansinntekter og finanskostnader			
Inntekt på investering i datterselskap og tilknyttet selskap	5	6 104 156	3 652 152
Annen renteinntekt	5	516 207	599
Sum finansinntekter		6 620 363	3 652 751
Nedskrivning av finansielle eiendeler	5,6	452 317 205	326 901 177
Annen rentekostnad	5	9 896 472	3 781 163
Annen finanskostnad	5	1 520	1 120
Sum finanskostnader		462 215 197	330 683 460
Netto finans		-455 594 834	-327 030 709
Resultat før skattekostnad		-482 906 849	-328 715 557
Årsresultat		-482 906 849	-328 715 557
Overføringer og disponeringer			
Ordinært utbytte			6 200 000
Overføringer til/fra annen egenkapital		-482 906 849	-334 915 558
Sum overføringer og disponeringer		-482 906 849	-328 715 558



Balanse

Beløp i: NOK	Note	2024	2023
BALANSE - EIENDELER			
Anleggsmidler			
Immaterielle eiendeler			
Varige driftsmidler			
Tomter, bygninger og annen fast eiendom	4	119 165	129 965
Skip, rigger, fly og lignende	4,9	986 238	1 065 538
Sum varige driftsmidler		1 105 403	1 195 503
Finansielle anleggsmidler			
Investering i datterselskap	6	36 938 827	439 825 206
Lån til foretak i samme konsern	10	579 013	1 567 138
Investeringer i tilknyttet selskap	6	22 400	22 400
Sum finansielle anleggsmidler		37 540 240	441 414 744
Sum anleggsmidler		38 645 643	442 610 247
Omløpsmidler			
Varer			
Fordringer			
Andre fordringer	9,10	5 236 816	53 620 400
Sum fordringer		5 236 816	53 620 400
Bankinnskudd, kontanter og lignende			
Bankinnskudd, kontanter og lignende	11	1 798 394	194 589
Sum bankinnskudd, kontanter og lignende		1 798 394	194 589
Sum omløpsmidler		7 035 210	53 814 989
SUM EIENDELER		45 680 853	496 425 236

BALANSE - EGENKAPITAL OG GJELD

Egenkapital



Balanse

Beløp i: NOK	Note	2024	2023
Innskutt egenkapital			
Selskapskapital	8,12	150 000	150 000
Sum innskutt egenkapital		150 000	150 000
Opptjent egenkapital			
Annen egenkapital	8,13,1 4	-147 741 287	339 465 562
Sum opptjent egenkapital		-147 741 287	339 465 562
Sum egenkapital		-147 591 287	339 615 562
Gjeld			
Langsiktig gjeld			
Annen langsiktig gjeld			
Gjeld til kredittinstitusjoner	9,10	28 713 985	26 074 522
Langsiktig konserngjeld		7 253 119	9 955 553
Øvrig langsiktig gjeld	9,10	118 354 292	34 058 063
Sum annen langsiktig gjeld		154 321 396	70 088 138
Sum langsiktig gjeld		154 321 396	70 088 138
Kortsiktig gjeld			
Gjeld til kredittinstitusjoner	9	201 820	147 228
Leverandørgjeld	10	1 573 029	2 342 012
Skyldige offentlige avgifter		362 348	164 959
Utbytte		0	6 200 000
Annen kortsiktig gjeld	9,10	36 813 546	77 867 337
Sum kortsiktig gjeld		38 950 743	86 721 536
Sum gjeld		193 272 139	156 809 674
SUM EGENKAPITAL OG GJELD		45 680 852	496 425 236



Konsernets resultatregnskap

Beløp i: NOK	Note	2024	2023
RESULTATREGNSKAP			
Inntekter			
Salgsinntekt	1	68 503 476	1 419 887 416
Annen driftsinntekt	1	1 812 687	0
Sum inntekter		70 316 163	1 419 887 416
Kostnader			
Varekostnad	2	5 084 992	1 047 883 088
Lønnskostnad	3,4	31 843 403	172 727 061
Avskrivning på varige driftsmidler og immaterielle eiendeler	5,6,7	7 787 294	53 779 687
Annen driftskostnad	3	18 346 157	172 131 767
Sum kostnader		63 061 846	1 446 521 603
Driftsresultat		7 254 317	-26 634 187
Finansinntekter og finanskostnader			
Inntekt på investering i datterselskap og tilknyttet selskap	10,11	60 582 209	0
Annen renteinntekt		525 014	116 563
Annen finansinntekt		1 601	491 221
Verdiøkning andre finansielle instrumenter vurdert til virkelig verdi	8	0	
Sum finansinntekter		61 108 824	607 784
Verdireduksjon andre finansielle instrumenter vurdert til virkelig verdi			2 715 111
Nedskrivning av finansielle eiendeler		25 245 699	0
Annen rentekostnad	7	14 393 706	121 196 425
Annen finanskostnad		194 625	28 519 830
Sum finanskostnader		39 834 030	152 431 366
Netto finans		21 274 794	-151 823 582
Resultat før skattekostnad		28 529 111	-178 457 769
Skattekostnad	9	0	27 241 605
Årsresultat		28 529 111	-205 699 374



Konsernets resultatregnskap

Beløp i: NOK	Note	2024	2023
Andre resultatkomponenter for IFRS-foretak			-8 054 603
Sum resultatkomponenter for IFRS-foretak			-8 054 603
Totalresultat			-213 753 977



Konsernets balanse

Beløp i: NOK	Note	2024	2023
BALANSE - EIENDELER			
Anleggsmidler			
Immaterielle eiendeler			
Konsesjoner, patenter, lisenser, varemerker og lignende rettigheter	5	1 317 735	13 741 756
Sum immaterielle eiendeler		1 317 735	13 741 756
Varige driftsmidler			
Tomter, bygninger og annen fast eiendom	6,16	55 440 825	354 520 776
Bruksretteeiendeler	7	59 088	112 838 681
Maskiner og anlegg	6,16	26 263 955	263 258 924
Driftsløsøre, inventar, verktøy, kontormaskiner og lignende	6,16	2 139 204	12 475 308
Sum varige driftsmidler		83 903 072	743 093 689
Finansielle anleggsmidler			
Investering i datterselskap	8,11	25 083	22 400
Investeringer i aksjer og andeler	8,16	0	17 764 384
Andre fordringer	8,16	0	1 731 393
Sum finansielle anleggsmidler		25 083	19 518 177
Sum anleggsmidler		85 245 890	776 353 622
Omløpsmidler			
Varer			
Varer	2,16	857 505	451 327 872
Sum varer		857 505	451 327 872
Fordringer			
Kundefordringer	8,16	2 267 849	52 730 803
Andre fordringer	8	635 138	28 526 232
Sum fordringer		2 902 987	81 257 035
Investeringer			
Markedsbaserte obligasjoner	8	10 000	0
Andre finansielle instrumenter	8	0	765 236
Sum investeringer		10 000	765 236



Konsernets balanse

Beløp i: NOK	Note	2024	2023
Bankinnskudd, kontanter og lignende			
Bankinnskudd, kontanter og lignende	8,12,1 6,17	1 392 836	36 847 872
Sum bankinnskudd, kontanter og lignende		1 392 836	36 847 872
Sum omløpsmidler		5 163 328	570 198 015
SUM EIENDELER		90 409 218	1 346 551 637
BALANSE - EGENKAPITAL OG GJELD			
Egenkapital			
Innskutt egenkapital			
Selskapskapital	13,14	150 000	150 000
Sum innskutt egenkapital		150 000	150 000
Opptjent egenkapital			
Annen egenkapital	13	-157 432 555	-185 170 845
Minoritetsinteresser	13		-12 292 238
Sum opptjent egenkapital		-157 432 555	-197 463 083
Sum egenkapital		-157 282 555	-197 313 083
Gjeld			
Langsiktig gjeld			
Annen langsiktig gjeld			
Gjeld til kredittinstitusjoner	8,15,1 6,17	80 044 952	66 220 414
Øvrig langsiktig gjeld	8,15,1 6,17	118 506 951	330 107 345
Leieforpliktelser	7		53 588 129
Sum annen langsiktig gjeld		198 551 903	449 915 888
Sum langsiktig gjeld		198 551 903	449 915 888
Kortsiktig gjeld			



Konsernets balanse

Beløp i: NOK	Note	2024	2023
Gjeld til kredittinstitusjoner	8,16,1	554 306	744 723 248
	7		
Leieforpliktelse	7	64 196	26 707 857
Leverandørgjeld		6 984 932	130 112 636
Betalbar skatt		0	57 488
Skyldige offentlige avgifter		2 793 005	3 067 425
Utbytte		0	6 200 000
Annen kortsiktig gjeld	8	38 743 430	183 080 177
Sum kortsiktig gjeld		49 139 869	1 093 948 831
Sum gjeld		247 691 772	1 543 864 719
SUM EGENKAPITAL OG GJELD		90 409 217	1 346 551 636



Brønnøysundregistrene

ÅRSREGNSKAP FOR REGNSKAPSÅRET 2024 - GENERELL INFORMASJON

Journalnummer: 2026 385555

Virksomheten

Organisasjonsnummer: 961 262 100
Organisasjonsform: Aksjeselskap
Foretaksnavn: GRØNTVEDT INVEST AS
Forretningsadresse: Kommersøyveien 2
7152 KRÅKVÅG

Regnskapsår

Årsregnskapets periode: 01.01.2024 - 31.12.2024

Konsern

Morselskap i konsern: Ja
Konsernregnskap lagt ved: Ja

Regnskapsregler

Regler for små foretak benyttet: Nei
Benyttet ved utarbeidelsen av årsregnskapet: Regnskapslovens alminnelige regler
Benyttet ved utarbeidelsen av konsernregnskapet: Regnskapslovens alminnelige regler

Årsregnskapet fastsatt av kompetent organ

Bekreftet av: Bjørnar Grøntvedt
Dato for fastsettelse av årsregnskapet: 15.04.2026

Grunnlag for avgivelse

År 2024: Årsregnskap er elektronisk innlevert.
År 2023: Tall er hentet fra elektronisk innlevert årsregnskap fra 2024.

Virksomheten sitt øverste organ er ansvarlig for at årsregnskapet er signert. Det er mulig å levere årsregnskap uten signatur fordi sikkerheten for rett rapportering er ivarettatt ved at innsenderen har rolle/rettighet for innsending i Altinn. Navnet på representanten, som bekrefter at årsregnskapet er godkjent, er i tillegg oppgitt.

Brønnøysundregistrene, 20.04.2026



Organisasjonsnr: 961 262 100
GRØNTVEDT INVEST AS

RESULTATREGNSKAP

Beløp i: NOK	Note	2024	2023
RESULTATREGNSKAP			
Inntekter			
Salgsinntekt	2	5 393 508	4 296 934
Sum inntekter		5 393 508	4 296 934
Kostnader			
Lønnskostnad	3	2 781 922	2 438 233
Avskrivning på varige driftsmidler og immaterielle eiendeler	4	90 100	90 100
Annen driftskostnad	3	29 833 501	3 453 449
Sum kostnader		32 705 523	5 981 782
Driftsresultat		-27 312 015	-1 684 848
Finansinntekter og finanskostnader			
Inntekt på investering i datterselskap og tilknyttet selskap			
	5	6 104 156	3 652 152
Annen renteinntekt	5	516 207	599
Sum finansinntekter		6 620 363	3 652 751
Nedskrivning av finansielle eiendeler			
	5,6	452 317 205	326 901 177
Annen rentekostnad	5	9 896 472	3 781 163
Annen finanskostnad	5	1 520	1 120
Sum finanskostnader		462 215 197	330 683 460
Netto finans		-455 594 834	-327 030 709
Resultat før skattekostnad		-482 906 849	-328 715 557
Årsresultat		-482 906 849	-328 715 557
Overføringer og disponeringer			
Ordinært utbytte			
			6 200 000
Overføringer til/fra annen egenkapital			
		-482 906 849	-334 915 558
Sum overføringer og disponeringer		-482 906 849	-328 715 558



Organisasjonsnr: 961 262 100
GRØNTVEDT INVEST AS

BALANSE

Beløp i: NOK **Note** **2024** **2023**

BALANSE - EIENDELER

Anleggsmidler Immaterielle eiendeler

Varige driftsmidler

Tomter, bygninger og annen fast eiendom	4	119 165	129 965
Skip, rigger, fly og lignende	4,9	986 238	1 065 538
Sum varige driftsmidler		1 105 403	1 195 503

Finansielle anleggsmidler

Investering i datterselskap	6	36 938 827	439 825 206
Lån til foretak i samme konsern	10	579 013	1 567 138
Investeringer i tilknyttet selskap	6	22 400	22 400
Sum finansielle anleggsmidler		37 540 240	441 414 744
Sum anleggsmidler		38 645 643	442 610 247

Omløpsmidler Varer

Fordringer

Andre fordringer	9,10	5 236 816	53 620 400
Sum fordringer		5 236 816	53 620 400

Bankinnskudd, kontanter og lignende

Bankinnskudd, kontanter og lignende	11	1 798 394	194 589
Sum bankinnskudd, kontanter og lignende		1 798 394	194 589

Sum omløpsmidler		7 035 210	53 814 989
-------------------------	--	------------------	-------------------

SUM EIENDELER		45 680 853	496 425 236
----------------------	--	-------------------	--------------------

BALANSE - EGENKAPITAL OG GJELD

Egenkapital

Innskutt egenkapital			
Selskapskapital	8,12	150 000	150 000
Sum innskutt egenkapital		150 000	150 000



Opptjent egenkapital			
Annen egenkapital	8,13,14	-147 741 287	339 465 562
Sum opptjent egenkapital		-147 741 287	339 465 562
Sum egenkapital		-147 591 287	339 615 562
Gjeld			
Langsiktig gjeld			
Annen langsiktig gjeld			
Gjeld til			
kredittinstitusjoner	9,10	28 713 985	26 074 522
Langsiktig konserngjeld		7 253 119	9 955 553
Øvrig langsiktig gjeld	9,10	118 354 292	34 058 063
Sum annen langsiktig gjeld		154 321 396	70 088 138
Sum langsiktig gjeld		154 321 396	70 088 138
Kortsiktig gjeld			
Gjeld til			
kredittinstitusjoner	9	201 820	147 228
Leverandørgjeld	10	1 573 029	2 342 012
Skyldige offentlige avgifter		362 348	164 959
Utbytte		0	6 200 000
Annen kortsiktig gjeld	9,10	36 813 546	77 867 337
Sum kortsiktig gjeld		38 950 743	86 721 536
Sum gjeld		193 272 139	156 809 674
SUM EGENKAPITAL OG GJELD		45 680 852	496 425 236



Organisasjonsnr: 961 262 100
GRØNTVEDT INVEST AS

KONSERNRESULTATREGNSKAP

Beløp i: NOK	Note	2024	2023
RESULTATREGNSKAP			
Inntekter			
Salgsinntekt	1	68 503 476	1 419 887 416
Annen driftsinntekt	1	1 812 687	0
Sum inntekter		70 316 163	1 419 887 416
Kostnader			
Varekostnad	2	5 084 992	1 047 883 088
Lønnskostnad	3,4	31 843 403	172 727 061
Avskrivning på varige driftsmidler og immaterielle eiendeler	5,6,7	7 787 294	53 779 687
Annen driftskostnad	3	18 346 157	172 131 767
Sum kostnader		63 061 846	1 446 521 603
Driftsresultat		7 254 317	-26 634 187
Finansinntekter og finanskostnader			
Inntekt på investering i datterselskap og tilknyttet selskap	10,11	60 582 209	0
Annen renteinntekt		525 014	116 563
Annen finansinntekt		1 601	491 221
Verdiøkning andre finansielle instrumenter vurdert til virkelig verdi	8	0	
Sum finansinntekter		61 108 824	607 784
Verdireduksjon andre finansielle instrumenter vurdert til virkelig verdi			2 715 111
Nedskrivning av finansielle eiendeler		25 245 699	0
Annen rentekostnad	7	14 393 706	121 196 425
Annen finanskostnad		194 625	28 519 830
Sum finanskostnader		39 834 030	152 431 366
Netto finans		21 274 794	-151 823 582
Resultat før skattekostnad		28 529 111	-178 457 769
Skattekostnad	9	0	27 241 605
Årsresultat		28 529 111	-205 699 374
Andre resultatkomponenter for IFRS-foretak			-8 054 603
Sum resultatkomponenter for IFRS-foretak			-8 054 603



Totalresultat

-213 753 977



Organisasjonsnr: 961 262 100
GRØNTVEDT INVEST AS

KONSERNBALANSE

Beløp i: NOK	Note	2024	2023
BALANSE - EIENDELER			
Anleggsmidler			
Immaterielle eiendeler			
Konsesjoner, patenter, lisenser, varemerker og lignende rettigheter	5	1 317 735	13 741 756
Sum immaterielle eiendeler		1 317 735	13 741 756
Varige driftsmidler			
Tomter, bygninger og annen fast eiendom	6,16	55 440 825	354 520 776
Bruksretteeiendeler	7	59 088	112 838 681
Maskiner og anlegg	6,16	26 263 955	263 258 924
Driftsløsøre, inventar, verktøy, kontormaskiner og lignende	6,16	2 139 204	12 475 308
Sum varige driftsmidler		83 903 072	743 093 689
Finansielle anleggsmidler			
Investering i datterselskap	8,11	25 083	22 400
Investeringer i aksjer og andeler	8,16	0	17 764 384
Andre fordringer	8,16	0	1 731 393
Sum finansielle anleggsmidler		25 083	19 518 177
Sum anleggsmidler		85 245 890	776 353 622
Omløpsmidler			
Varer			
Varer	2,16	857 505	451 327 872
Sum varer		857 505	451 327 872
Fordringer			
Kundefordringer	8,16	2 267 849	52 730 803
Andre fordringer	8	635 138	28 526 232
Sum fordringer		2 902 987	81 257 035
Investeringer			
Markedsbaserte obligasjoner	8	10 000	0
Andre finansielle instrumenter	8	0	765 236
Sum investeringer		10 000	765 236
Bankinnskudd, kontanter og lignende			
Bankinnskudd, kontanter og lignende	8,12,16,1	1 392 836	36 847 872
Sum bankinnskudd, kontanter og lignende		1 392 836	36 847 872



Sum omløpsmidler		5 163 328	570 198 015
SUM EIENDELER		90 409 218	1 346 551 637
BALANSE - EGENKAPITAL OG GJELD			
Egenkapital			
Innskutt egenkapital			
Selskapskapital	13,14	150 000	150 000
Sum innskutt egenkapital		150 000	150 000
Opptjent egenkapital			
Annen egenkapital	13	-157 432 555	-185 170 845
Minoritetsinteresser	13		-12 292 238
Sum opptjent egenkapital		-157 432 555	-197 463 083
Sum egenkapital		-157 282 555	-197 313 083
Gjeld			
Langsiktig gjeld			
Annen langsiktig gjeld			
Gjeld til			
kredittinstitusjoner	8,15,16,1	80 044 952	66 220 414
Øvrig langsiktig gjeld	8,15,16,1	118 506 951	330 107 345
Leieforpliktelser	7		53 588 129
Sum annen langsiktig gjeld		198 551 903	449 915 888
Sum langsiktig gjeld		198 551 903	449 915 888
Kortsiktig gjeld			
Gjeld til			
kredittinstitusjoner	8,16,17	554 306	744 723 248
Leieforpliktelse	7	64 196	26 707 857
Leverandørgjeld		6 984 932	130 112 636
Betalbar skatt		0	57 488
Skyldige offentlige avgifter		2 793 005	3 067 425
Utbytte		0	6 200 000
Annen kortsiktig gjeld	8	38 743 430	183 080 177
Sum kortsiktig gjeld		49 139 869	1 093 948 831
Sum gjeld		247 691 772	1 543 864 719
SUM EGENKAPITAL OG GJELD		90 409 217	1 346 551 636



Organisasjonsnr: 961 262 100
GRØNTVEDT INVEST AS

NOTEOPPLYSNINGER - SELSKAP - alle poster oppgitt i hele tall

Note

Er det usikkerhet om fortsatt drift?: Nei

Note

3

Antall årsverk i regnskapsåret

1.00

Note

3

Spesifisering av resultatregnskapet

Lønnskostnader

<u>Lønn</u>	<u>Årets</u>	<u>Fjorårets</u>
	2245889.00	1964581.00
<u>Folketrygdavgift</u>	<u>Årets</u>	<u>Fjorårets</u>
	345631.00	297955.00
<u>Pensjonskostnader</u>	<u>Årets</u>	<u>Fjorårets</u>
	68885.00	84845.00
<u>Andre ytelser</u>	<u>Årets</u>	<u>Fjorårets</u>
	121517.00	90853.00
<u>Sum lønnskostnader</u>	<u>Årets</u>	<u>Fjorårets</u>
	2781922.00	2438234.00



Organisasjonsnr: 961 262 100
GRØNTVEDT INVEST AS

NOTEOPPLYSNINGER - KONSERN - alle poster oppgitt i hele tall

Note
3

Antall årsverk i regnskapsåret
46.00

Note
3

Spesifisering av resultatregnskapet

Lønnskostnader

<u>Lønn</u>	<u>Årets</u>	<u>Fjorårets</u>
	26489025.00	146795657.00
<u>Folketrygdavgift</u>	<u>Årets</u>	<u>Fjorårets</u>
	3224984.00	14300419.00
<u>Pensjonskostnader</u>	<u>Årets</u>	<u>Fjorårets</u>
	1362418.00	7059671.00
<u>Andre ytelser</u>	<u>Årets</u>	<u>Fjorårets</u>
	766977.00	4571315.00
<u>Sum lønnskostnader</u>	<u>Årets</u>	<u>Fjorårets</u>
	31843404.00	172727062.00



Shape the future
with confidence

Statsautoriserte revisorer
Ernst & Young AS

Havnegata 9, 7010 Trondheim
Postboks 1299 Pirsenteret, 7462 Trondheim

Foretaksregisteret: NO 976 389 387 MVA
Tlf: +47 24 00 24 00

www.ey.no
Medlemmer av Den norske Revisorforening

Til generalforsamlingen i Grøntvedt Invest AS

UAVHENGIG REVISORS BERETNING

Konklusjon om at vi ikke kan uttale oss om årsregnskapet

Vi er valgt til å revidere årsregnskapet for Grøntvedt Invest AS som består av:

- selskapsregnskapet, som består av balanse per 31. desember 2024, resultatregnskap og kontantstrømoppstilling for regnskapsåret avsluttet per denne datoen og noter til årsregnskapet, herunder et sammendrag av viktige regnskapsprinsipper, og
- konsernregnskapet, som består av balanse per 31. desember 2024, resultatregnskap og kontantstrømoppstilling for regnskapsåret avsluttet per denne datoen og noter til årsregnskapet, herunder et sammendrag av viktige regnskapsprinsipper.

På grunn av betydningen av forholdet som er omtalt i avsnittet *Grunnlag for konklusjonen om at vi ikke kan uttale oss om årsregnskapet*, har vi ikke vært i stand til å innhente tilstrekkelig og hensiktsmessig revisjonsbevis som grunnlag for en konklusjon. Vi kan følgelig ikke uttale oss om årsregnskapet.

Grunnlag for konklusjonen om at vi ikke kan uttale oss om årsregnskapet

Årsregnskapet for Grøntvedt Invest AS for 2024 er utarbeidet under forutsetningen om fortsatt drift. Selskapet har per 31.12.2024 negativ egenkapital, gjeld som overstiger virkelig verdi av bokførte eiendeler, pågående tvist med vesentlig kreditor, samt manglende finansiering og likviditetsplaner for dekning av selskapets forpliktelser. Ledelsen har ikke kunnet fremlegge dokumentasjon som viser hvordan selskapet skal betjene sine forpliktelser. Som følge av dette har vi ikke vært i stand til å innhente tilstrekkelig og hensiktsmessig revisjonsbevis for å kunne avgjøre om forutsetningen om fortsatt drift kan legges til grunn ved utarbeidelse av årsregnskapet og vurderer at forutsetningen har en gjennomgripende effekt for klassifisering og verdsettelse av sentrale regnskapsposter.

Øvrig informasjon

Øvrig informasjon omfatter informasjon i selskapets årsrapport bortsett fra årsregnskapet og den tilhørende revisjonsberetningen. Styret og daglig leder (ledelsen) er ansvarlig for den øvrige informasjonen. Vår konklusjon om revisjonen av årsregnskapet dekker ikke den øvrige informasjonen, og vi attesterer ikke den øvrige informasjonen.

I forbindelse med revisjonen av årsregnskapet er det vår oppgave å lese den øvrige informasjonen med det formål å vurdere om årsberetningen inneholder de opplysninger som skal gis i henhold til gjeldende lovkrav og hvorvidt det foreligger vesentlig inkonsistens mellom den øvrige informasjonen og årsregnskapet eller kunnskap vi har opparbeidet oss i revisjonen, eller hvorvidt den tilsynelatende inneholder vesentlig feilinformasjon. Dersom vi konkluderer med at den øvrige informasjonen inneholder vesentlig feilinformasjon eller ikke inneholder de opplysninger som skal gis i henhold til gjeldende lovkrav, er vi pålagt å rapportere det.

Forholdet som er beskrevet i avsnittet *Grunnlag for konklusjonen om at vi ikke kan uttale oss om årsregnskapet* medfører at vi ikke har vært i stand til å danne oss en mening om øvrig informasjon. Vi kan følgelig ikke uttale oss om øvrig informasjon.

Ledelsens ansvar for årsregnskapet

Ledelsen er ansvarlig for å utarbeide årsregnskapet og for at det gir et rettviseende bilde, i samsvar med regnskapslovens regler og god regnskapskikk i Norge for selskapsregnskapet, og i samsvar med



**Shape the future
with confidence**

forenklet anvendelse av internasjonale regnskapsstandarder etter regnskapsloven § 3-9 for konsernregnskapet. Ledelsen er også ansvarlig for slik intern kontroll som den finner nødvendig for å kunne utarbeide et årsregnskap som ikke inneholder vesentlig feilinformasjon, verken som følge av misligheter eller utilsiktede feil.

Ved utarbeidelsen av årsregnskapet må ledelsen ta standpunkt til selskapets og konsernets evne til fortsatt drift og opplyse om forhold av betydning for fortsatt drift. Forutsetningen om fortsatt drift skal legges til grunn for årsregnskapet med mindre ledelsen enten har til hensikt å avvike selskapet, konsernet eller virksomheten, eller ikke har noe annet realistisk alternativ.

Revisors oppgaver og plikter ved revisjonen av årsregnskapet

Vårt mål er å oppnå betryggende sikkerhet for at årsregnskapet som helhet ikke inneholder vesentlig feilinformasjon, verken som følge av misligheter eller utilsiktede feil, og å avgi en revisjonsberetning som inneholder vår konklusjon. På grunn av forholdet som er omtalt i avsnittet *Grunnlag for konklusjonen om at vi ikke kan uttale oss om årsregnskapet*, har vi imidlertid ikke vært i stand til å innhente tilstrekkelig og hensiktsmessig revisjonsbevis som grunnlag for en konklusjon om årsregnskapet.

Vi er uavhengige av selskapet i samsvar med kravene i relevante lover og forskrifter i Norge og International Code of Ethics for Professional Accountants (inkludert internasjonale uavhengighetsstandarder) utstedt av International Ethics Standards Board for Accountants (IESBA-reglene), og vi har overholdt våre øvrige etiske forpliktelser i samsvar med disse kravene.

Andre forhold

Årsregnskapet er avlagt etter utløpet av lovens frist for avleggelse av årsregnskap.

Trondheim, 17. april 2026
ERNST & YOUNG AS

Revisjonsberetningen er signert elektronisk

Amund Petter Amundsen
statsautorisert revisor

Penneo Dokumentnøkkel: JZ7LZ-1JQWS-6EGS7-AO13F-FTS66-S8NVO



PENNEO

Signaturene i dette dokumentet er juridisk bindende. Dokument signert med "Penneo™ - sikker digital signatur". De signerende parter sin identitet er registrert, og er listet nedenfor.

"Med min signatur bekrefter jeg alle datoer og innholdet i dette dokument."

Amund Petter Amundsen

Statsautorisert revisor

På vegne av: Ernst & Young AS

Serienummer: bankid.no_no_bankid:9578-5992-4-3001996

IP: 147.161.xxx.xxx

2026-04-17 09:04:19 UTC



QES



Penneo Dokumentnøkkel: JZ7LZ-1JQWS-6EGS7-AO13F-FTS66-S8NVO

Dette dokumentet er signert digitalt via [Penneo.com](https://penneo.com). De signerte dataene er validert ved hjelp av den matematiske hashverdien av det originale dokumentet. All kryptografisk bevisføring er innebygd i denne PDF-en for fremtidig validering.

Dette dokumentet er forseglest med et kvalifisert elektronisk segl. For mer informasjon om Penneos kvalifiserte tillitstjenester, se <https://eud.penneo.com>.

Slik kan du bekrefte at dokumentet er originalt

Når du åpner dokumentet i Adobe Reader, kan du se at det er sertifisert av **Penneo A/S**. Dette beviser at innholdet i dokumentet ikke har blitt endret siden tidspunktet for signeringen. Bevis for de individuelle signatørens digitale signaturer er vedlagt dokumentet.

Du kan bekrefte de kryptografiske bevisene ved hjelp av Penneos validator, <https://penneo.com/validator>, eller andre valideringsverktøy for digitale signaturer.



Grøntvedt Invest AS

KONSERNREGNSKAP

2024

.INTERN



RESULTATREGNSKAP ETTER ART 01.01 - 31.12

Beløp i NOK 1000	Note	2024	2023
Driftsinntekter			
Salgsinntekt	1	68.503.476	1.419.887.416
Annen driftsinntekt	1	1.812.687	-
Sum driftsinntekter		70.316.163	1.419.887.416
Driftskostnader			
Varekostnad	2	5.084.992	1.047.883.088
Lønnskostnad	3,4	31.843.403	172.727.061
Avskrivning på varige driftsmidler og immaterielle eiendeler	5,6,7	7.787.294	53.779.687
Annen driftskostnad	3	18.346.157	172.131.767
Sum driftskostnader		63.061.846	1.446.521.603
Driftsresultat		7.254.317	-26.634.187
Finansinntekter og finanskostnader			
Inntekt på investering i datterselskap og tilknyttet selskap	10,11	60.582.209	-
Annen renteinntekt		525.014	116.563
Annen finansinntekt		1.601	491.221
Verdiendring av finansielle instrumenter vurdert til virkelig verdi	8	-	-2.715.111
Nedskrivning av finansielle eiendeler		-25.245.699	-
Annen rentekostnad	7	-14.393.706	-121.196.425
Annen finanskostnad		-194.625	-28.519.830
Netto finansposter		21.274.795	-151.823.582
Resultat før skattekostnad		28.529.112	-178.457.769
Skattekostnad	9	0	27.241.605
Årsresultat		28.529.112	-205.699.373
Årsresultatet fordeler seg som følger:			
Kontrollerende eierinteresse		28.529.112	-109.163.064
Ikke-kontrollerende eierinteresser		-	-96.536.310
SUM	13	28.529.112	-205.699.373

INTERN



OPPSTILLING AV TOTALRESULTATET

01.01 - 31.12

	Note	2024	2023
Årsresultat		28.529.112	-205.699.373
Andre inntekter og kostnader			
<i>Poster som kan bli omklassifisert til resultat i senere perioder</i>			
Omregningsdifferanser valuta		-	-8.054.603
Sum andre inntekter og kostnader		-	-8.054.603
Totalresultat		28.529.112	-213.753.976
Totalresultatet fordeler seg som følger:			
Kontrollerende eierinteresse		28.529.112	-113.711.498
Ikke-kontrollerende eierinteresser		-	-100.042.479
SUM	13	28.529.112	-213.753.976

. I N T E R N



EIENDELER per 31.12

	Note	2024	2023
ANLEGGSMIDLER			
Immaterielle eiendeler			
Konsesjoner, patenter, lisenser, varemerker og lignende rettig	5	1.317.735	13.741.756
Utsatt skattefordel		-	-0
Sum immaterielle eiendeler		1.317.735	13.741.756
Varige driftsmidler			
Tomter, bygninger og annen fast eiendom	6,16	55.440.825	354.520.776
Bruksretteeiendeler	7	59.088	112.838.681
Maskiner og anlegg	6,16	26.263.955	263.258.924
Driftsløsøre, inventar, verktøy, kontormaskiner o.l	6,16	2.139.204	12.475.308
Sum varige driftsmidler		83.903.072	743.093.690
Finansielle anleggsmidler			
Investeringer i tilknyttet selskap	8,11	25.083	22.400
Investering i aksjer og andeler	8,16	-	17.764.384
Andre langsiktige fordringer	8,16	-	1.731.393
Sum finansielle anleggsmidler		25.083	19.518.177
Sum anleggsmidler		85.245.891	776.353.622
OMLØPSMIDLER			
Varer	2,16	857.505	451.327.872
Fordringer			
Kundefordringer	8,16	2.267.849	52.730.803
Andre fordringer	8	635.138	28.526.232
Sum fordringer		2.902.987	81.257.035
Investeringer			
Markedsbaserte aksjer	8	10.000	-
Andre finansielle instrumenter	8	-	765.236
Sum investeringer		10.000	765.236
Bankinnskudd, kontanter og lignende	8,12,16, 17	1.392.836	36.847.872
Sum omløpsmidler		5.163.328	570.198.015
SUM EIENDELER		90.409.218	1.346.551.638

INTERN



EGENKAPITAL OG GJELD per 31.12

	Note	2024	2023
EGENKAPITAL			
Innskutt egenkapital			
Aksjekapital	13,14	150.000	150.000
Sum innskutt egenkapital		150.000	150.000
Opptjent egenkapital			
Annen egenkapital	13	-157.432.555	-185.170.845
Sum opptjent egenkapital		-157.432.555	-185.170.845
Minoritetsinteresser	13	-	-12.292.238
Sum egenkapital		-157.282.555	-197.313.083
GJELD			
Annen langsiktig gjeld			
	8,15,16,		
Gjeld til kredittinstitusjoner	17	80.044.952	66.220.414
Leieforpliktelser	7	-	53.588.129
	8,15,16,		
Øvrig langsiktig gjeld	17	118.506.951	330.107.345
Sum annen langsiktig gjeld		198.551.903	449.915.888
Kortsiktig gjeld			
Gjeld til kredittinstitusjoner	8,16,17	554.306	744.723.248
Leverandørgjeld		6.984.932	130.112.636
Leieforpliktelser	7	64.196	26.707.857
Betalbar skatt		-	57.488
Skyldig offentlige avgifter		2.793.005	3.067.425
Utbytte		-	6.200.000
Annen kortsiktig gjeld	8	38.743.430	183.080.177
Sum kortsiktig gjeld		49.139.869	1.093.948.831
Sum gjeld		247.691.772	1.543.864.719
SUM EGENKAPITAL OG GJELD		90.409.218	1.346.551.638

INTERN



Kråkvåg, 15.april 2026
Styret for Grøntvedt Invest AS

Bjørnar Grøntvedt

Bjørnar Grøntvedt
Styrets leder/daglig leder

. I N T E R N



KONTANTSTRØMOPPSTILLING 01.01 - 31.12

Beløp i NOK 1000	2024	2023
Kontantstrømmer fra operasjonelle aktiviteter		
Resultat før skatt	28.529.112	-178.457.769
Resultatandel i datterselskap/tilknyttet selskap	-	-
Betalbar skatt	-57.488	-
Gevinst ved avgang datterselskap	-60.847.621	-
Tap/gevinst ved salg av anleggsmidler	-	-567.484
Ordinære avskrivninger	7.787.333	53.779.687
Nedskrivning anleggsmidler	-	-
Forskjellen mellom kostnadsført pensjon og inn- /utbetalinger i pensjonsordninger	-	-
Effekt av valutaendringer	-	-
Endring i varer, kundefordringer og leverandørgjeld	-1.877.657	142.259.672
Endring i andre tidsavgrensingsposter	-33.215.871	11.484.548
Netto kontantstrøm fra operasjonelle aktiviteter	-59.682.192	28.498.654
Kontantstrømmer fra investeringsaktiviteter		
Investeringer i varige driftsmidler	-11.523.038	-38.074.428
Salg av varige driftsmidler (salgssum)	-	18.092.149
Innbetaling ved salg av aksjer og andeler i andre foretak	-	-
Utbetalinger ved kjøp av aksjer og andeler i andre foretak	-12.715.146	-
Beholdning av kontanter og kontantekvivalenter ved avgang datterselskap	-35.143.970	-
Innbetalinger på andre lånefordringer	-	10.185.945
Utbetalinger på andre lånefordringer	-743.396	-
Endring i andre investeringer	-	-
Netto kontantstrøm fra investeringsaktiviteter	-60.125.549	-9.796.335
Kontantstrømmer fra finansieringsaktiviteter		
Opptak av ny gjeld (kortsiktig og langsiktig)	99.844.961	-
Nedbetaling av gammel gjeld (kortsiktig og langsiktig)	-	-213.841
Betaling av hovedstol leieforpliktelser	-130.944	-34.355.846
Netto endring i kassakreditt	-4.861.313	284.123
Innbetaling av egenkapital	-	-
Tilbakebetaling av egenkapital	-	-
Utkjøp minoritet	-	-
Utbetaling av utbytte	-10.500.000	-
Innbetaling av konsernbidrag	-	-
Utbetaling av konsernbidrag	-	-
Netto kontantstrøm fra finansieringsaktiviteter	84.352.704	-34.285.564
Effekt av valutakursendringer	-	267.612

INTERN



Netto endring av kontanter og kontantekvivalenter	-35.455.038	-15.315.633
Beholdning av kontanter og kontantekvivalenter ved periodens begynnelse	36.847.872	52.163.503
Beholdning av kontanter og kontantekvivalenter ved periodens slutt	1.392.836	36.847.872

. I N T E R N



Regnskapsprinsipper

Grøntvedt Invest AS er et aksjeselskap registrert i Norge. Selskapets hovedkontor er lokalisert i Kommersøyveien 2, 7152 Kråkvåg. Dette årsregnskapet dekker Grøntvedt Invest ASs konsernregnskap. Selskapsregnskapet er et separat finansregnskap og er satt opp etter god regnskapsskikk.

Grunnlag for utarbeidelse av årsregnskapet

Årsregnskapet er avlagt i henhold til regnskapsloven § 3-9 og forskrift om forenklet IFRS fastsatt av Finansdepartementet 7. februar 2022. Dette innebærer i hovedsak at måling og innregning følger internasjonale regnskapsstandarder (IFRS) og presentasjon og noteopplysninger er i henhold til norsk regnskapslov og god regnskapsskikk. Unntak fra måling og innregning etter full IFRS er forklart i note 2.

Regnskapet legger til grunn prinsippene i et historisk kost regnskap, med unntak av følgende regnskapsposter:

- Finansielle instrumenter til virkelig verdi over resultatet og finansielle instrumenter til virkelig verdi over andre inntekter og kostnader.

Konsolidering (konsernregnskap)

Konsernregnskapet viser det samlede økonomiske resultatet og den samlede finansielle stillingen når morselskapet Grøntvedt Invest AS og dets kontrollerte eierandeler i andre selskaper presenteres som en økonomisk enhet. Regnskapet er utarbeidet etter ensartede prinsipper, ved at morselskapets kontrollerte eierandeler i andre selskaper følger de samme regnskapsprinsipper som morselskapet. Alle interne forhold mellom selskapene er eliminert.

Eierandeler i selskaper der konsernet alene har bestemmende innflytelse (datterselskaper), er konsolidert 100 % linje for linje i konsernregnskapet fra den dagen konsernet har kontroll, og er konsolidert til den dagen slik kontroll opphører. Et foretak som det er investert i vurderes å være kontrollert av konsernet dersom konsernet:

- har makt over foretaket
- er eksponert for eller har rettigheter til variabel avkastning fra sitt engasjement i foretaket
- har mulighet til å bruke sin makt over foretaket, til å påvirke sin avkastning.

Dersom konsernet har flertallet av stemmerettighetene i et foretak, er dette presumptivt et datterselskap i konsernet. Dersom konsernet ikke innehar flertallet av stemmerettighetene, vurderes alle relevante fakta og omstendigheter for å evaluere hvorvidt konsernet har kontroll over foretaket det er investert i. Herunder vurderes blant annet eierandel, stemmeandel, eierstruktur, styrkeforhold opsjoner og aksjonæravtaler. Disse vurderingene gjøres for hver investering. Dersom konsernet har kontroll, men eier mindre enn 100 % av datterselskapet, er de øvrige eiernes andel vist som ikke-kontrollerende eierinteresser under konsernets egenkapital. Ikke-kontrollerende eiers andel av resultat vises i fordelingen av periodens resultat og totalresultat.

Oppkjøp og virksomhetssammenslutninger (konsernregnskap)

Overtakelsesmetoden benyttes ved regnskapsføring av virksomhetssammenslutninger. Overtatte eiendeler og forpliktelser i forbindelse med virksomhetssammenslutninger måles til virkelig verdi på oppkjøpstidspunktet. Selskap konsolideres fra og med det tidspunktet konsernet oppnår kontroll og utelates fra konsolidering når kontroll opphører. Utgifter knyttet til oppkjøp kostnadsføres når de påløper.

Ikke-kontrollerende eierinteresser beregnes til de ikke-kontrollerende eierinteressenes andel av identifiserbare eiendeler og gjeld eller til virkelig verdi. Valg av metode gjøres for hver enkelt virksomhetssammenslutning.

Goodwill beregnes som summen av vederlaget og regnskapsført verdi av ikke-kontrollerende eierinteresse og virkelig verdi av tidligere eide eierandeler, med fradrag for nettoverdien av identifiserbare eiendeler og forpliktelser beregnet på overtakelsestidspunktet. Goodwill avskrives ikke, men testes minimum årlig for verdifall. Goodwill allokeres til de kontantstrømgenererende enheter som forventes å få synergier fra oppkjøpet, uavhengig av om andre eiendeler og forpliktelser i oppkjøpet henføres til disse kontantstrømgenererende enhetene.

Dersom virkelig verdi av netto eiendeler i virksomhetssammenslutningen overstiger vederlaget (negativ goodwill) inntektsføres differansen umiddelbart på oppkjøpstidspunktet.

Estimater og forutsetninger

Ledelsen har brukt estimater og forutsetninger som har påvirket eiendeler, gjeld, inntekter, kostnader samt usikre eiendeler og forpliktelser på balansedagen under utarbeidelsen av årsregnskapet.

Dette gjelder særlig avskrivninger på varige driftsmidler, verdifall på goodwill, vurderinger i tilknytning til oppkjøp og pensjonsforpliktelser. Fremtidige hendelser kan medføre at estimatene endrer seg. Estimater og de underliggende forutsetningene vurderes løpende, og er basert på beste skjønn og historisk erfaring. Endringer i regnskapsmessige estimater innregnes i den perioden endringene oppstår. Hvis endringene også gjelder fremtidige perioder fordeles effekten over innværende og fremtidige perioder. Se egen note for mer informasjon om estimater og forutsetninger som er inkludert i årets konsernregnskap.



Vurderinger

Ved utarbeidelse av årsregnskapet har ledelsen gjort enkelte vesentlige vurderinger basert på kritisk skjønn knyttet til anvendelse av regnskapsprinsippene. Dette redegjøres for i det følgende:

Valuta

Transaksjoner i utenlandsk valuta omregnes til kursen på transaksjonstidspunktet. Pengeposter i utenlandsk valuta omregnes til norske kroner ved å benytte balansedagens kurs. Ikke-pengeposter som måles til historisk kurs uttrykt i utenlandsk valuta, omregnes til norske kroner ved å benytte valutakursen på transaksjonstidspunktet. Ikke-pengeposter som måles til virkelig verdi uttrykt i utenlandsk valuta, omregnes til valutakursen fastsatt på måletidspunktet. Valutakursendringer resultatføres løpende i regnskapsperioden under andre finansposter.

Driftsinntekter fra kontrakter med kunder

Driftsinntekter fra kontrakter med kunder innregnes når kontrollen over en vare eller tjeneste er overført til kunden og i henhold til det beløp som reflekterer hva konsernet forventer å motta for varen eller tjenesten. Konsernet har konkludert med at det er prinsippal i dets inntektsstrømmer, fordi det kontrollerer varene og tjenestene før disse overføres til kunden.

Inntekter fra salg av varer

Inntekter fra salg av varer innregnes på det tidspunkt der kontrollen over eiendelen overføres til kunden. Kontroll over en eiendel innebærer muligheten til å styre bruken av og få så godt som alle gjenværende fordeler ved eiendelen. Kontroll omfatter samtidig muligheten til å hindre andre fra å styre bruken av og få fordelene fra eiendelen. Inntekt innregnes vanligvis ved levering av varen.

Konsernet vurderer hvorvidt det er andre leveranser i kontrakten som anses som separate leveringsforpliktelser hvor deler av transaksjonsprisen må fordeles. Ved fastsettelse av transaksjonsprisen for salget av varen, tar konsernet hensyn til effekten av variabelt vederlag, betydelige finansieringselement og vederlag som skal betales til kunde (hvis aktuelt).

Offentlige tilskudd

Offentlige tilskudd regnskapsføres når det foreligger rimelig sikkerhet for at selskapet vil oppfylle vilkårene knyttet til tilskuddene, og tilskuddene vil bli mottatt. Tilskudd relatert til inntekt presenteres enten som inntekt på egen linje eller «annen driftsinntekt» eller som kostnadsreduksjon for å sammenstilles med kostnadene de er ment å kompensere for. Regnskapsføring av driftstilskudd innregnes på en systematisk måte over tilskuddsperioden.

Investeringsstilskudd balanseføres og innregnes på en systematisk måte over eiendelens brukstid. Tilskuddet bokføres som utsatt inntekt i balansen, eller ved at tilskuddet reduserer den balanseførte verdien av eiendelen med verdien av tilskuddet.

Skatt

Skattekostnad består av betalbar skatt og endring i utsatt skatt. Forpliktelser og eiendeler ved utsatt skatt er beregnet på grunnlag av de midlertidige forskjeller som eksisterer mellom regnskapsmessige og skattemessige verdier, samt skattemessig underskudd til fremføring ved utgangen av regnskapsåret med unntak av:

- førstegangsinnregning av goodwill,
- førstegangsinnregning av en eiendel eller forpliktelse i en transaksjon som
 - ikke er en virksomhetsammenslutning, og
 - som på transaksjonstidspunktet verken påvirker regnskapsmessig overskudd eller skattepliktig inntekt (skattemessig underskudd)

midlertidige forskjeller relatert til investeringer i datterselskaper, tilknyttede selskaper eller felleskontrollert virksomhet når konsernet kontrollerer når de midlertidige forskjellene vil bli reversert og det ikke er antatt å skje i overskuelig fremtid.

En eiendel ved utsatt skatt er regnskapsført når det er sannsynlig at selskapet vil ha tilstrekkelige skattemessige overskudd i senere perioder til å nyttiggjøre skattefordelen. Selskapene regnskapsfører tidligere ikke regnskapsført eiendel ved utsatt skatt i den grad det har blitt sannsynlig at selskapet kan benytte seg av den utsatte skattefordelen. Likeledes vil selskapet redusere eiendel ved utsatt skatt i den grad selskapet ikke lenger anser det som sannsynlig at det kan nyttiggjøre seg av den utsatte skattefordelen.

Forpliktelser og eiendeler ved utsatt skatt er målt basert på forventet fremtidig skattesats til de selskapene i konsernet hvor det har oppstått midlertidige forskjeller.

Forpliktelser og eiendeler ved utsatt skatt måles til nominell verdi og er klassifisert som langsiktig forpliktelse (anleggsmiddel) i balansen. Betalbar skatt og eiendeler eller forpliktelser ved utsatt skatt er regnskapsført direkte mot egenkapitalen i den grad skattepostene relaterer seg til poster ført direkte mot egenkapitalen.

Klassifisering av balanseposter

Eiendeler klassifiseres som omløpsmiddel når konsernet forventer å realisere eiendelen, eller har til hensikt å selge eller forbruke den i konsernets ordinære driftssyklus. Videre er eiendeler som primært holdes for omsetning eller som forventes realisert innen tolv måneder etter rapporteringsperioden også å anse som omløpsmidler. Tilsvarende gjelder også eiendeler i form av kontanter eller kontantekvivalenter, med mindre disse er underlagt begrensninger som gjør at den ikke kan veksles eller benyttes til å gjøre opp en forpliktelse i minst tolv måneder etter rapporteringsperioden. Alle andre eiendeler klassifiseres som anleggsmidler.



Forpliktelser klassifiseres som kortsiktig når de forventes å bli gjort opp i konsernets ordinære driftssyklus, når de primært holdes for omsetning, eller dersom forpliktelsen forfaller til oppgjør innen tolv måneder etter rapporteringsperioden, eller foretaket ikke har en ubetinget rett til å utsette oppgjøret av forpliktelsen i minst tolv måneder etter rapporteringsperioden. Eventuelle vilkår for forpliktelsen, som etter motpartens valg kan føre til at den gjøres opp ved utstedelse av egenkapitalinstrumenter, påvirker ikke forpliktelsens klassifisering. Alle andre forpliktelser klassifiseres som langsiktige.

Varige driftsmidler

Varige driftsmidler omfatter eiendom, anlegg og utstyr som er beregnet for produksjon, levering av varer eller administrative formål, og som har varig levetid. Driftsmidlene måles til anskaffelseskost, fratrukket akkumulerte av- og nedskrivninger. Ved salg eller avhendelse blir balanseført verdi fraregnet og eventuelt tap (gevinst) resultatføres.

Anskaffelseskost for varige driftsmidler er kjøpsprisen, inkludert avgifter/skatter og kostnader direkte knyttet til å sette anleggsmiddelet i stand for bruk. Utgifter påløpt etter at driftsmidlet er tatt i bruk, slik som løpende vedlikehold, resultatføres som driftskostnader, mens påkostninger eller forbedringer tillegges driftsmidlets kostpris og avskrives i takt med driftsmidlet.

Varige driftsmidler avskrives lineært over eiendelens estimerte brukstid.

Avskrivningsperiode og -metode vurderes årlig. Utrangeringsverdi estimeres ved hver årsavslutning og endringer i estimat på utrangeringsverdi er regnskapsført som en estimatendring.

Vesentlige driftsmidler som består av betydelige komponenter med ulik levetid er dekomponert med ulik avskrivningstid for de ulike komponentene.

Immaterielle eiendeler

Separat ervervede immaterielle eiendeler balanseføres til kost. Immaterielle eiendeler anskaffet gjennom virksomhetssammenslutninger innregnes i konsernregnskapet til virkelig verdi. Ved etterfølgende rapporteringsperioder måles immaterielle eiendeler til anskaffelseskost redusert for eventuelle av- og nedskrivninger.

Internt genererte immaterielle eiendeler, med unntak av balanseførte utviklingskostnader, balanseføres ikke, men kostnadsføres løpende.

Immaterielle eiendeler med bestemt levetid avskrives over økonomisk levetid og testes for nedskrivning ved indikasjoner på dette.

Goodwill og andre immaterielle eiendeler med ubestemt levetid avskrives ikke, men testes for nedskrivning dersom det er indikasjoner for verdifall, men minst årlig, enten individuelt eller som en del av en kontantstrømgenererende enhet. For immaterielle eiendeler med ubestemt levetid gjøres det en årlig vurdering med hensyn til om antakelsen om ubestemt levetid kan forsvares. Hvis ikke behandles endringen til bestemt levetid prospektivt.

Gevinst eller tap ved avgang av immaterielle eiendeler beregnes som differansen mellom netto salgsinntekt og balanseført verdi. Gevinst inntektsføres under «andre driftsinntekter» og tap under «andre driftskostnader».

Nedskrivninger av ikke-finansielle eiendeler

Konsernet vurderer på hvert rapporteringstidspunkt om det finnes indikasjoner på at en eiendel har falt i verdi. Dersom slike indikasjoner foreligger, estimeres eiendelens gjenvinnbare beløp.

Gjenvinnbart beløp anses som den høyeste verdi av virkelig verdi fratrukket salgsutgifter og bruksverdi, og beregnes for en enkelt eiendel, med mindre eiendelen ikke genererer inngående kontantstrømmer som i all vesentlighet er uavhengig av kontantstrømmer fra andre eiendeler eller grupper av eiendeler.

En eiendel har falt i verdi når dens balanseførte verdi overstiger dens gjenvinnbare beløp, og eiendelen nedskrives i slike tilfeller til gjenvinnbart beløp. Reduksjonen er et tap ved verdifall som føres i resultatet.

Konsernet vurderer på hvert rapporteringstidspunkt om det finnes indikasjoner på at et tap ved verdifall som er innregnet for en annen eiendel enn goodwill i tidligere år, ikke lenger finnes eller er redusert. Dersom slike indikasjoner foreligger, estimeres denne eiendelens gjenvinnbare beløp, og tidligere nedskrivning reverseres til et beløp som maksimalt tilsvarer tidligere det gjenvinnbare beløp med fradrag for akkumulerte avskrivninger.

Forskning og utvikling

Utgifter til forskningsaktiviteter kostnadsføres løpende. Utgifter knyttet til utviklingsaktiviteter balanseføres kun når kriteriene for innregning som eiendel oppfylles. Det vil si at det kan identifiseres en fremtidig økonomisk fordel knyttet til utviklingen, produktet eller prosessen er teknisk og kommersielt gjennomførbart, ledelsen har forpliktet seg til å ferdigstille eiendelen, konsernet har tilstrekkelig ressurser til å ferdigstille utviklingen samt at utgiftene kan måles pålitelig. I motsatt fall kostnadsføres slike utgifter løpende. Balanseførte utviklingskostnader føres til anskaffelseskost fratrukket akkumulerte av- og nedskrivninger.

Balanseførte utviklingskostnader avskrives lineært over eiendelens estimerte brukstid.

Leieavtaler

Vesentlige regnskapsprinsipper

Identifisering av en leieavtale

Ved inngåelse av en kontrakt vurderer konsernet hvorvidt kontrakten er eller inneholder en leieavtale. En kontrakt er eller inneholder en leieavtale dersom kontrakten overfører retten til å ha kontroll med bruken av en identifisert eiendel i en periode i bytte mot et vederlag.

Konsernet som leietaker



KONTRAKTER SOM LEIEAVTALER

Atskillelse av bestanddelene i en leiekontrakt

For kontrakter som utgjør eller inneholder en leieavtale, separerer konsernet leiekomponenter dersom det kan dra nytte av bruken av en underliggende eiendel enten alene eller sammen med andre ressurser som er lett tilgjengelige for konsernet, og den underliggende eiendelen verken er svært avhengig av eller tett forbundet med andre underliggende eiendeler i kontrakten. Konsernet regnskapsfører deretter hver enkelt leiekomponent i kontrakten som en leiekontrakt separat fra ikke-leiekomponenter i kontrakten.

Innregning av leieavtaler og innregningsunntak

På iverksettelsestidspunktet for en leieavtale innregner konsernet en leieforpliktelse og en tilsvarende bruksretteeiendel for alle sine leieavtaler, med unntak av følgende anvendte unntak:

- Kortsiktige leieavtaler (leieperiode på 12 måneder eller kortere)
- Eiendeler av lav verdi

For disse leieavtalene innregner konsernet leiebetalingene som andre driftskostnader i resultatregnskapet når de påløper.

Unntak fra IFRS 16 Leieavtaler for konserninterne leieavtaler for leietaker

Grøntvedt Invest AS har anvendt unntaket fra IFRS 16 Leieavtaler for måle- og innregningsregler for konserninterne leieavtaler for leietaker, og anvender NRS 14 for disse avtalene i selskapsregnskapet.

Leieforpliktelser

Konsernet måler leieforpliktelser på iverksettelsestidspunktet til nåverdien av leiebetalingene som ikke betales på dette tidspunktet. Leieperioden representerer den uoppsigelige perioden av leieavtalen, i tillegg til perioder som omfattes av en opsjon enten om å forlenge eller si opp leieavtalen dersom konsernet med rimelig sikkerhet vil (ikke vil) utøve denne opsjonen.

Leiebetalingene som inngår i målingen av leieforpliktelsen består av:

- Faste leiebetalinger (herunder i realiteten faste betalinger), minus eventuelle fordringer i form av leieinsentiver
- Variable leiebetalinger som er avhengige av en indeks eller en rentesats, første gang målt ved hjelp av indeksen eller rentesatsen på iverksettelsestidspunktet
- Beløp som forventes å komme til betaling for konsernet i henhold til restverdigarantier
- Utøvelseskursen for en kjøpsopsjon, dersom konsernet med rimelig sikkerhet vil utøve denne opsjonen
- Betaling av bot for å si opp leieavtalen, dersom leieperioden gjenspeiler at konsernet vil utøve en opsjon om å si opp leieavtalen

Leieforpliktelsen måles etterfølgende ved å øke den balanseførte verdien for å gjenspeile renten på leieforpliktelsen, redusere den balanseførte verdien for å gjenspeile utførte leiebetalinger og måle den balanseførte verdien på nytt for å gjenspeile eventuelle revurderinger eller endringer av leieavtalen, eller for å reflektere justeringer i leiebetalinger som følger av justeringer i indekser eller rater.

Konsernet inkluderer ikke variable leiebetalinger i leieforpliktelsen. I stedet innregner konsernet disse variable leiekostnadene i resultatregnskapet.

Bruksretteiendeler

Konsernet måler bruksretteiendeler til anskaffelseskost, fratrukket akkumulerte avskrivninger og tap ved verdifall, justert for eventuelle nye målinger av leieforpliktelsen. Anskaffelseskost for bruksretteiendelene omfatter:

- Beløpet fra førstegangsmålingen av leieforpliktelsen
- Alle leiebetalinger ved eller før iverksettelsestidspunktet, minus eventuelle leieinsentiver mottatt
- Alle direkte utgifter til avtaleinngåelse påløpt konsernet
- Et anslag over utgiftene påløpt leietaker for demontering og fjerning av den underliggende eiendelen, gjenoppretting av stedet der enheten er plassert, eller gjenoppretting av den underliggende eiendelen til stand som vilkårene i leieavtalen krever, med mindre disse utgiftene påløper under produksjonen av varene.

Konsernet anvender avskrivningskravene i IAS 16 Eiendom, anlegg og utstyr ved avskrivning av bruksretteiendeler, bortsett fra at bruksretteiendeler avskrives fra iverksettelsestidspunktet fram til det som inntreffer først av slutten av leieperioden og slutten av bruksretteiendelens utnyttbare levetid.

Konsernet anvender IAS 36 «verdifall» på eiendeler for å fastslå om bruksretteiendelen er verdiforringet og for å regnskapsføre eventuelle påviste tap ved verdifall.

Varebeholdninger

Varelager måles til det laveste av anskaffelseskost og netto realisasjonsverdi. Netto realisasjonsverdi er estimert salgspris ved ordinær drift fratrukket salgskostnader. Anskaffelseskost tilordnes ved bruk av FIFO metoden og inkluderer utgifter påløpt ved anskaffelse av varene og kostnader for å bringe varene til nåværende tilstand og plassering. Egenproduserte varer inkluderer variable kostnader og faste kostnader som kan allokere basert på normal kapasitetsutnyttelse.

Fordringer

Kundefordringer og andre fordringer måles ved førstegangsinregning til virkelig verdi, med etterfølgende måling til



amortisert kost i henhold til den effektive rentemetoden justert for avsetning for estimert tap. For regnskapsprinsipper knyttet til tapsavsetninger, se «Avsetninger for tap på finansielle eiendeler» under.

Fordringer som forventes oppgjort innen ett år klassifiseres som omløpsmidler, i motsatt fall klassifiseres de som anleggsmidler.

Pensjoner

Konsernet har innskuddsbaserte pensjonsordninger.

Innskuddsbasert pensjonsordning

Pensjonspremie til innskuddsbasert pensjonsordning kostnadsføres når den påløper. Innskuddene er gitt til pensjonsplanen for heltidsansatte, og tilskuddet utgjør en avtalt prosentandel av lønn.

Finansielle instrumenter

Et finansielt instrument er enhver kontrakt som gir opphav til en finansiell eiendel for et foretak og en finansiell forpliktelse eller et egenkapitalinstrument for et annet foretak.

Finansielle eiendeler

Konsernets finansielle eiendeler er: ikke-børsnoterte egenkapitalinvesteringer, kundefordringer, og kontanter og kontantekvivalenter. Klassifiseringen av finansielle eiendeler ved førstegangsinnregning avhenger av karakteristika ved de kontraktmessige kontantstrømmene til eiendelen, og hvilken forretningsmodell konsernet legger til grunn i styringen av sine finansielle eiendeler. Med unntak for kundefordringer som ikke har et betydelig finansieringselement, innregner konsernet en finansiell eiendel til virkelig verdi tillagt, hvis den finansielle eiendelen ikke er målt til virkelig verdi med verdiendringer over andre inntekter og kostnader, transaksjonskostnader.

Konsernet klassifiserer sine finansielle eiendeler i fire kategorier:

- Finansielle eiendeler målt til amortisert kost
- Finansielle eiendeler målt til virkelig verdi med verdiendringer over andre inntekter og kostnader med reklassifisering av akkumulerte gevinster og tap til resultatet
- Egenkapitalinstrumenter vurdert til virkelig verdi med verdiendringer over andre inntekter og kostnader uten reklassifisering av akkumulerte gevinster og tap til resultatet

Finansielle eiendeler målt til amortisert kost

Konsernet måler finansielle eiendeler til amortisert kost hvis følgende betingelser er oppfylt:

- Den finansielle eiendelen holdes i en forretningsmodell hvor formålet er å motta kontraktsfestede kontantstrømmer, og
- Kontraktsvilkårene for den finansielle eiendelen gir opphav til kontantstrømmer som utelukkende består av betaling av hovedstol og renter på gitte datoer.

Etterfølgende måling av finansielle eiendeler målt til amortisert kost gjøres ved bruk av effektiv rentes-metode og er gjenstand for tapsnedskrivning. Gevinst og tap føres i resultat når eiendelen er fraregnet, modifisert eller nedskrevet.

Konsernets finansielle eiendeler til amortisert kost inkluderer kundefordringer og andre kortsiktige innskudd.

Kundefordringer som ikke har et betydelig finansieringselement er målt til transaksjonsprisen i samsvar med IFRS 15 Inntekter fra kontrakter med kunder.

Finansielle eiendeler målt til virkelig verdi med verdiendringer over andre inntekter og kostnader

Konsernet måler gjeldsinstrumenter til virkelig verdi med verdiendringer over andre inntekter og kostnader dersom følgende betingelser er oppfylt:

- Den finansielle eiendelen holdes i en forretningsmodell hvor formålet er både å motta kontraktsfestede kontantstrømmer - og salg,
- Kontraktsvilkårene for den finansielle eiendelen gir opphav til kontantstrømmer som utelukkende består av betaling av hovedstol og renter på gitte datoer.

Gjeldsinstrumenter målt til virkelig verdi med verdiendringer over andre inntekter og kostnader, renteinntekter, omregningsdifferanser, og tapsnedskrivning eller reverseringer, innregnes i resultat og beregnes på samme måte som finansielle eiendeler målt til amortisert kost. Resterende endringer i virkelig verdi innregnes over andre inntekter og kostnader. Ved fraregning blir den akkumulerte endringen i virkelig verdi som er innregnet i andre inntekter og kostnader, overført til resultat.

Konsernets gjeldsinstrumenter til virkelig verdi med verdiendringer over andre inntekter og kostnader inkluderer investeringer i børsnoterte instrumenter (obligasjoner).

Fraregning av finansielle eiendeler

En finansiell eiendel (eller, hvis aktuelt, en del av en finansiell eiendel eller en del av en gruppe med like finansielle eiendeler) er fraregnet (tatt ut av konsernets konsoliderte balanseoppstilling) hvis:

- Den kontraktsfestede retten til å motta kontantstrømmer fra den finansielle eiendelen utløper, eller
- Konsernet har overført den kontraktsfestede retten til å motta kontantstrømmene fra den finansielle eiendelen eller beholder retten til å motta kontantstrømmene fra en finansiell eiendel, men samtidig forplikter seg til å overføre disse til en motpart; og enten

• Konsernet har overført de kontraktlige forpliktelsene fra den finansielle eiendelen eller



- a. Konsernet har overtørt det vesentligste av risiko og fordeler forbundet med eiendelen, eller
- b. Konsernet har hverken overført eller beholdt det vesentligste av risiko og fordeler forbundet med eiendelen, men har overført kontrollen av eiendelen.

Finansielle forpliktelser

Finansielle forpliktelser er, ved førstegangsinnregning, klassifisert som lån og forpliktelser, eller derivater. Derivater er førstegangsinnregnet til virkelig verdi. Lån og forpliktelser innregnes til virkelig verdi justert for direkte henførbare transaksjonskostnader.

Derivater er finansielle forpliktelser når den virkelig verdien er negativ, og behandles regnskapsmessig på tilsvarende måte som derivater som er eiendeler.

Lån og forpliktelser

Etter førstegangsinnregning vil rentebærende lån bli målt til amortisert kost ved bruk av effektiv rentes-metode. Gevinster og tap føres i resultat når forpliktelser er fraregnet.

Amortisert kost er beregnet ved å ta hensyn til enhver rabatt eller premie knyttet til kjøpet, eller kostnader og avgifter som er en integrert del av den effektive renten. Effektiv rente presenteres som finanskostnader i resultatregnskapet.

Forpliktelser er målt til deres nominelle beløp dersom effekten av diskontering er ubetydelig.

Fraregning av finansielle forpliktelser

En finansiell forpliktelse fraregnes når forpliktelser er innfridd, kansellert eller utløpt. Når en eksisterende finansiell forpliktelse erstattes med en ny forpliktelse fra samme långiver hvor vilkårene er vesentlig endret, eller vilkårene på en eksisterende forpliktelse er vesentlig modifisert, fraregnes den opprinnelige forpliktelser og en ny forpliktelse innregnes. Forskjellen i balanseført verdi innregnes i resultat.

Avsetninger for tap på finansielle eiendeler

Konsernet har gjort en avsetning for forventede tap (ECL) på alle gjeldsinstrumenter som ikke er klassifisert som virkelig verdi over resultatet. Målingen av avsetningen for forventet tap i den generelle modellen avhenger av om kredittrisikoen har økt vesentlig siden første gangs balanseføring. Ved førstegangs balanseføring og når kredittrisikoen ikke har økt vesentlig etter førstegangs balanseføring skal det avsettes for 12-måneders forventet tap. 12-måneders forventet tap er det tapet som er forventet å inntreffe over levetiden til instrumentet, men som kan knyttes til begivenheter som inntreffer de første 12 månedene. Hvis kredittrisikoen har økt vesentlig etter førstegangsinnregning skal det avsettes for forventet tap over hele levetiden. Forventet kreditttap er beregnet basert på nåverdien av alle kontantstrømmer over gjenværende forventet levetid, dvs. forskjellen mellom de kontraktmessige kontantstrømmer i henhold til kontrakten og den kontantstrømmen som konsernet forventer å motta, diskontert med effektiv rente på instrumentet. De forventede kontantstrømmene skal omfatte kontantstrømmer fra salg av sikkerhetsstillelse eller andre kredittforbedringer som er integrert i kontraktvilkårene.

Konsernet anvender en forenklet metode for beregning av tapsavsetninger for kundefordringer og kontrakteiendeler. Konsernet måler dermed tapsavsetningen basert på forventet kreditttap over levetiden for hver rapporteringsperiode, og ikke basert på 12-måneders forventet tap. Konsernet har laget en avsetningsmatrise som er basert på historiske kreditttap, justert for fremadrettede faktorer for den spesifikke kunde og den generelle økonomiske situasjonen.

For gjeldsinstrumenter målt til virkelig verdi over andre inntekter og kostnader anvender konsernet forenklingsreglene for instrumenter med lav kredittrisiko. Dette innebærer at konsernet ved hver rapporteringsperiode evaluerer hvorvidt instrumenter som hadde lav kredittrisiko ved førstegangsinnregning fortsatt har lav kredittrisiko på balansedato. Vurderingen gjøres ved å bruke relevant informasjon som er tilgjengelig uten utilbørlig kostnad og innsats. Under denne evalueringen vil konsernet revurdere den interne kredittvurderingen av gjeldsinstrumentet. Videre vurderer konsernet om det har vært en signifikant økning i kredittrisikoen hvis betalinger er mer enn 30 dager over forfall.

Konsernets gjeldsinstrumenter til virkelig verdi over andre inntekter og kostnader består kun av børsnoterte obligasjoner som er vurdert å ha god kreditt-rating og disse investeringene er dermed ansett å ha lav kredittrisiko. Konsernets policy er å måle forventet kreditttap på slike instrumenter på 12-måneders basis. Hvis det har vært en vesentlig økning i kredittrisikoen siden førstegangsinnregning, vil avsetningen beregnes basert på forventet kreditttap over instrumentets levetid.

Konsernet vurderer en finansiell eiendel som misligholdt hvis kontraktsfestede betalinger er 90 dager over forfall. Konsernet vil likevel, i noen tilfeller, anse finansielle eiendeler som misligholdt hvis intern eller ekstern informasjon tilsier at det er usannsynlig at de vil motta kontraktsfestede utestående beløp, uten at det tas hensyn til sikkerhetsstillelser som konsernet holder. En finansiell eiendel er nedskrevet når det ikke er rimelig å forvente at man vil motta de kontraktsfestede kontantstrømmene.

Måling av virkelig verdi

Virkelig verdi av finansielle instrumenter som omsettes i aktive markeder fastsettes ved slutten av rapporteringsperioden med henvisning til noterte markedspriser eller kurser fra forhandlere av finansielle instrumenter (kjøpskurs på lange posisjoner og salgskurs for korte posisjoner), uten fradrag for transaksjonskostnader.

For finansielle instrumenter som ikke omsettes i et aktivt marked, fastsettes den virkelige verdien ved hjelp av en egnet verdsettelsesmetode. Slike verdsettelsesmetoder omfatter bruk av nvlige foretatte markedstransaksjoner på armlengdes



Forbeholdene gjelder også for bevisstheten om at det er en høy grad av likhet mellom de ulike instrumentene på grunn av avstand mellom velinformerte og frivillige parter, dersom slike er tilgjengelige, henvisning til løpende virkelig verdi av et annet instrument som er praktisk talt det samme, diskontert kontantstrømsberegning eller andre verdsettelsesmodeller.



1 Salgsinntekter

	2024	2023
Virksomhetsområde		
Mat	-	963.805.891
For	-	387.650.977
Annet	70.316.163	68.430.548
Sum	70.316.164	1.419.887.416
Geografisk fordeling		
Norge	70.316.163	332.996.492
Sverige	-	199.715.021
Europa	-	868.551.923
Andre land	-	18.623.980
Sum	70.316.163	1.419.887.416

2 Varer

Spesifikasjon av varekostnad	2024	2023
Ferdigvarer	5.084.992	937.163.467
Bi-produkt	-	42.986.220
Hjelpestoffer	-	313.926
Embalasje	-	13.765.210
Nedskrivning	-	53.654.266
Sum	5.084.992	1.047.883.088
	2024	2023
Lager av ferdigvarer	857.505	425.326.252
Lager av bi-produkt	-	307.440
Lager av hjelpestoffer	-	8.989.282
Lager av emballasje	-	7.335.402
Lager av reservedeler og driftsmateriell	-	9.369.496
Korreksjon tidligere år	-	-
Sum	857.505	451.327.872
Varelager målt til kost	857.505	512.744.926
Nedskrivning	-	-61.417.054
Sum	857.505	451.327.872

.INTERN



3 Lønnskostnader, antall ansatte, godtgjørelse til revisor

Lønnskostnader	2024	2023
Lønninger	26.489.025	146.795.657
Arbeidsgiveravgift	3.224.984	14.300.419
Pensjonskostnader	1.362.418	7.059.671
Andre ytelser	766.977	4.571.315
Sum	31.843.403	172.727.061

Gjennomsnittlig antall årsverk	46	232
--------------------------------	----	-----

Ytelser til ledende personer mv.
(Beløp i hele NOK)

	Lønn	Styre-honorar	Bonus	Periodisert pensjons-kostnader	Annen godtgjørelse	Sum
Grøntvedt Invest - Daglig leder	1.677.416	-	547.050	79.200	139.328	2.442.994
Daglig leder i datterselskap	2.016.907	-	20.000	-	160.910	2.197.817
Styret i datterselskap	-	-	-	-	-	-

Ledelsen mottar bonus basert på konsernets resultat forregående år.
Ingen lån eller garantier har blitt gitt til ledelsen eller styret

Godtgjørelse til revisor

Revisjonshonorar fordeles på følgende områder	2024	2023
Lovpålagt revisjon	406.587	5.553.180
Andre attestasjonstjenester	-	849.765
Andre tjenester utenfor revisjonen	-	30.000
Sum	406.587	6.432.945

Merverdiavgift er ikke inkludert i revisjonshonoraret.

4 Pensjoner

Selskapet er pålagt å ha tjenestepensjonsordning i henhold til lov om obligatorisk tjenestepensjon. Selskapets pensjonsordninger oppfyller lovens krav. I 2022 gjennomgikk denne loven betydelige endringer. Alle private tjenestepensjonsordninger vil nå omfatte alle ansatte 13 år og eldre. Minimum 2 % av de ansattes lønn var fra 01.01.2022 berørt av ordningen.

Innskuddsplan

Konsernets selskaper har innskuddsbaserte ordninger i henhold til lokale lover og utgjør mellom 3 % og 8 % av lønnen.

Selskapene i konsernet har AFP-pensjon gjennom fagforeningen LO/NHO. Alle ansatte mellom 20 og 65 år er inkludert i AFP. Denne typen pensjon er delvis finansiert av selskapet.

Innskudd kostnadsføres når det er periodisert. Per 31.12.2024 var det 55 medlemmer omfattet av ordningen. Bidragene kostnadsført utgjorde 244 TNOK.

. I N T E R N



5 Immaterielle eiendeler

	Merkevare, lisenser og annet			Sum
	Varemerke		Goodwill	
Anskaffelseskost pr 1.1	36.000	13.709.416	-	13.745.416
Tilgang	-	-	-	-
Avgang	-	-	-	-
Avgang datterselskap	36.000	12.391.681	-	12.427.681
Anskaffelseskost 31.12	-	1.317.735	-	1.317.735
Akkumulerte avskrivninger 31.12	-	-	-	-
Akkumulerte nedskrivninger 31.12	-	-	-	-
Akkumulerte reverserte nedskrivninger 31.12	-	-	-	-
Balanseført verdi pr. 31.12	-	1.317.735	-	1.317.735
Årets avskrivninger	-	-	-	-
Årets nedskrivninger	-	-	-	-
Årets reverserte nedskrivninger	-	-	-	-
Økonomisk levetid	10 år	ubestemt	ubestemt	
Avskrivningsplan	Lineært	IA	IA	

6 Varige driftsmidler

Varige driftsmidler	Tomter, bygninger og annen fast eiendom		Driftsløsøre, inventar, verktøy, kontormaskiner		Sum
		Maskiner og anlegg	o.l		
Anskaffelseskost pr 01.01	486.249.897	351.053.800	35.025.824		872.329.520
Tilgang kjøpte driftsmidler	-	11.368.837	154.201		11.523.038
Avgang solgte driftsmidler	-	-	-		-
Avgang datterselskap	393.094.605	290.351.153	21.273.827		704.719.585
Korrigerings	-23.870.362	-23.244.292	-8.513.658		-55.628.312
Anskaffelseskost 31.12	69.284.930	48.827.192	5.392.540		123.504.661
Akkumulerte avskrivninger 31.12	-13.844.105	-22.563.237	-3.253.337		-39.660.679
Akkumulerte nedskrivninger 31.12	-	-	-		-
Reverserte nedskrivninger 31.12	-	-	-		-
Balanseført verdi pr. 31.12	55.440.825	26.263.955	2.139.205		83.843.983
Årets avskrivninger	2.187.610	4.840.530	640.976		7.669.116
Årets nedskrivninger	-	-	-		-
Årets reverserte nedskrivninger	-	-	-		-
Korrigerte avskrivninger	-	-	-		-
Økonomisk levetid	20-50 år	5-20 år	3-10 år		
Avskrivningsplan	Lineær	Lineær	Lineær		

. I N T E R N



7 Leieavtaler

Konsernet som leietaker - balanseførte leieavtaler

Konsernets eiendeler under balanseførte leieavtaler inkluderer bygninger og annen fast eiendom, maskiner og utstyr og kjøretøy. I tillegg til leiebetalningene har konsernet forpliktelser til vedlikehold av eiendelene, forsikring og eiendomsskatt. Leieperioden varierer fra 10 år til 25 år. Enkelte leieavtaler har variable betalinger som avhenger av bruken av eiendelen.

Enkelte av leieavtalene har en opsjon for forlengelse, som hensyntas ved fastsettelsen av leieperioden om det antas rimelig sikkert at denne vil benyttes.

Leieavtalene inneholder ikke restriksjoner på selskapets utbyttepolitikk eller finansieringsmuligheter.

Eiendeler under balanseførte leieavtaler:

	Bygninger og annen fast eiendom	Maskiner og utstyr	Kjøretøy	Totalt
Anskaffelseskost 1. januar 2024	-	143.893.178	515.299	144.408.477
Tilgang av balanseførte leieavtaler	-	-	-	-
Justeringer	-	-	-	-
Avgang	-	-	-	-
Avgang datterselskap	-	-143.893.178	-	-143.893.178
Anskaffelseskost 31. desember 2024	-	-	515.299	515.299
Akkumulerte av- og nedskrivninger 1. januar 2024	-	31.231.762	338.034	31.569.796
Avskrivninger	-	-	118.176	118.176
Nedskrivninger i perioden	-	-	-	-
Avgang	-	-	-	-
Avgang datterselskap	-	-31.231.762	-	-31.231.762
Akkumulerte av- og nedskrivninger 31. desember 2024	-	-	456.210	456.210
Balanseført verdi 31. desember 2024	-	-	59.089	59.089

Leieforpliktelser under balanseførte leieavtaler:

Oversikt over resterende estimerte leiebetalinger for balanseførte leieavtaler og nåverdi:

	2024	2023
Innen 1 år	65.472	24.602.616
1 til 5 år	-	38.422.747
Etter 5 år	-	15.262.500
Resterende estimerte leiebetalinger	65.472	78.287.863

Endring i leieforpliktelser	2024	2023
Balanseførte leieforpliktelser per 01.01	80.295.986	74.750.548
Nye avtaler / endring i avtaler	-	35.692.059
Avgang datterselskap	-80.109.556	-
Nedbetaling	-130.944	-34.355.846
Renter	8.888	4.209.403
Balanseført leieforpliktelse per 31.12	64.196	80.295.986

Balanseført leieforpliktelse	64.196	80.295.986
Hvorav:		
- kortsiktig gjeld	64.196	26.707.857
- langsiktig gjeld	-	53.588.129

. I N T E R N



8 Finansielle instrumenter			
	Finansielle instrumenter til LVP	Finansielle instrumenter til virkelig verdi	Sum
31.12.2024			
EIENDELER			
Egenkapitalinstrumenter			
Ikke-børsomsatte egenkapitalinvesteringer	-	25.083	25.083
Børsomsatte egenkapitalinvesteringer	-	10.000	10.000
Gjeldsinstrumenter			
Fordringer	2.902.987	-	2.902.987
Derivater	-	-	-
Kontanter og kontantekvivalenter	1.392.836	-	1.392.836
Sum finansielle eiendeler	4.295.823	35.083	4.330.906
FORPLIKTELSE			
Rentebærende gjeld og lån			
Obligasjoner	-	-	-
Banklån	80.599.258	-	80.599.258
Andre finansielle forpliktelser			
Leverandørgjeld	6.984.932	-	6.984.932
Annen kortsiktig gjeld	41.536.436	-	41.536.436
Annen langsiktig gjeld	118.506.951	-	118.506.951
Sum finansielle forpliktelser	247.627.577	-	247.627.577
Årets resultatførte endring i virkelig verdi			
			-

9 Skattekostnad		
	2024	2023
Årets skattekostnad fordeler seg på		
Betalbar skatt	-	57.561
Korreksjon betalbar skatt tidligere år	-	-
Endring i utsatt skatt	-	27.184.044
Årets skatteeffekt av endret skattesats	-	-
Sum skattekostnad	-	27.241.605
Beregning betalbar skatt		
Ordinært resultat før skattekostnad	28.529.112	-178.457.768
Permanente forskjeller (+/-) *)	-32.782.840	340.996.848
Mottatt konsernbidrag med skatteeffekt	-	3.652.152
Ytet konsernbidrag med skatteeffekt	-234.628	-3.652.152
Endring i midlertidige forskjeller	-1.674.300	62.680.182
Fremførbart underskudd	6.162.655	-2.874.387
Årets skattegrunnlag	-0	222.344.875
Betalbar skatt	0	57.488
Oversikt over midlertidige forskjeller		
Driftsmidler	7.545.539	100.168.702
Tilvirkningskontrakter (ikke fullført ved årsslutt)	-	-
Varer/biologiske eiendeler	-	-3.123.262
Fordringer	-777.825	-9.449.264
Leieavtaler	-	-3.514.939
Gevinst- og tapskonto	-	22.648
Andre forskjeller	-543.109	543.602
Underskudd til fremføring	-61.914.954	-437.360.221
Sum	-55.690.349	-352.712.734
Forskjeller ikke balanseført	- 55.690.351	- 352.712.734
Utsatt skatt / skattefordel (22%)	0	-0

. I N T E R N



Forklaring til hvorfor årets skattekostnad ikke utgjør 22 % av resultat før skatt

	2024	2023
Ordinært resultat før skatt	28.529.112	-178.457.768
22 % skatt av resultat før skatt	6.276.405	-110.652.916
Permanente forskjeller	-7.212.225	81.267.184
Nedvurdering av utsatt skattefordel	913.971	276.101
Andre endringer	21.849	56.351.236
Korreksjon betalbar skatt tidligere år	-	-
Beregnet skattekostnad	-0	27.241.605
Effektiv skattesats	0,00 %	-15,27 %

10 Datterselskap

Oversikt over datterselskaper pr 31.12.2024

Selskaps navn	Land	Kontorsted	Eierandel	Stemme-andel
Fosen-Linjen AS	Norge	Uthaug	100 %	100 %
Hovde Gård AS	Norge	Uthaug	100 %	100 %
Grømi AS	Norge	Uthaug	100 %	100 %
Oldenborg Lodge AS	Norge	Uthaug	100 %	100 %
Di Canteri AS	Norge	Uthaug	100 %	100 %
Takseveien AS	Norge	Uthaug	100 %	100 %
Pelagic Holding AS	Norge	Uthaug	100 %	100 %

AVGANG DATTER

Tidlig i 2024 ble det gjennomført en rettet emisjon i Grøntvedt AS som resulterte i at Grøntvedt Invest mistet sin kontrollerende innflytelse på selskapet. Avgang datterselskap er behandlet etter IFRS 10 hvor netto eiendeler fra Grøntvedt konsernet er fraregnet konsernregnskapet med gevinst/tapsberegning.

Gevinst ved avgang:	
Avgang konsolidert egenkapital	72.874.447,7
Avgang minoritet	- 12.292.238,3
Virkelig verdi gjenværende aksjer som felleskontrollert virksomhet	-
Beregnet gevinst avgang datter	60.582.209,4

11 Tilknyttet selskap og felleskontrollert virksomhet

Oversikt over tilknyttet selskap og felleskontrollert virksomhet

Foretaksnavn	Kontor	31.12.2024		31.12.2023*	
		Eierandel	Stemmeandel	Eierandel	Stemmeandel
Grøntvedt AS*	Kråkvåg, Norge	50 %	50 %	57 %	57 %

*) I 2023 var selskapet definert som datterselskap pga kontrollerende innflytelse og ble i sin helhet konsolidert

Investering etter egenkapitalmetoden (konsernregnskapet)	2024	2023
Bokført verdi 01.01	-	-
Tilgang	-	-
Avgang	-	-
Resultatandel	-	-
Innbetalt/tilbakebetalt egenkapital i perioden	-	-
Bokført verdi 31.12	-	-

12 Bankinnskudd, kontanter og lignende

	2024	2023
Bundne skattetrekkmidler	1.141.222	5.989.334
Øvrige bankinnskudd og kontanter	251.614	30.858.538
Sum likvide midler	1.392.836	36.847.872

. I N T E R N



.INTERN



13 Egenkapital

	Aksje-kapital	Overkurs	Annen innskutt		Sum
			EK	Annen EK	
Egenkapital per 01.01.2024	150.000	-	-	-197.463.083	-197.313.083
Korrigerings av feil tidligere år				-	-
Virkning av endrede regnskapsprinsipper				-	-
Korrigert egenkapital per 01.01.2024	150.000	-	-	-197.463.083	-197.313.083
Årets resultat	-	-	-	28.529.112	28.529.112
Kapitalforhøyelse	-	-	-	-	-
Stiftelseskostnader	-	-	-	-	-
Avgang minoritet	-	-	-	12.292.238	12.292.238
Utbytte	-	-	-	-4.300.000	-4.300.000
Utbytte til minoritet	-	-	-	-	-
Andre endringer	-	-	-	3.509.178	3.509.178
Egenkapital per 31.12.2024	150.000	-	-	-157.432.555	-157.282.553

14 Antall aksjer, aksjeeiere m.v.

Aksjekapitalen består av:	Antall	På-lydende	Balanse-ført
Ordinære aksjer	150	1.000	150.000

Oversikt over de største aksjonærene pr 31.12.2024

	Ordinære aksjer	Eierandel	Stemme-andel
Marit Borge Grøntvedt	150	100 %	100 %
Totalt antall aksjer	150	100 %	100 %

15 Langsiktig rentebærende gjeld

Oversikt over gjeld som forfaller senere enn fem år etter 31.12.2024

(Beløp i NOK 1000)

	2024	2023
Obligasjonslån	-	-
Gjeld til kredittinstitusjon- pantelån	44.013.436	47.534.760
Sum	44.013.436	47.534.760

16 Pantstillelser og garantiansvar

Oversikt pantstillelse

	2024	2023
Obligasjonslån	-	589.307.728
Gjeld til kredittinstitusjoner - pantelån	80.599.258	221.635.934
Gjeld til Frøy Kapital AS	118.506.951	330.107.345
Balansført verdi av eiendeler stillet som sikkerhet:		
Kundefordringer	2.267.849	52.730.803
Varelager	857.505	451.327.872
Eiendommer	55.440.825	354.520.776
Driftsmidler	28.403.159	275.734.232
Finansielle eiendeler	25.083	19.518.177
Bankinnskudd	1.392.836	36.847.872
Sum bokført verdi av panteobjekter	88.387.257	1.190.679.732

. I N T E R N

**Vilkår og betingelser for sikkerhetsstillelse**

Grøntvedt AS hadde forpliktelser (finansielle covenants) i obligasjonslåneavtalen som knytter seg til minimum egenkapitalandel (30 %) samt Arbeidskapital > MNOK 250. Obligasjonslånet ble refinansiert gjennom en refinansieringsprosess som pågikk i 1. kvartal 2026 og ble endelig refinansiert i mars 2026. Se også note 19 for nærmere beskrivelse. I samme prosess ble konsernets gjeld til Frøy Kapital i sin helhet innfridd.

. I N T E R N



17 Finansiell risiko

Konsernets viktigste finansielle forpliktelser omfatter lån og innlån samt leverandørgjeld og annen gjeld. Hovedformålet med disse finansielle forpliktelsene er å finansiere konsernets virksomhet. Konsernets viktigste finansielle eiendeler inkluderer kundefordringer, kontanter og kontantekvivalenter som stammer direkte fra virksomheten.

Konsernet er eksponert for markedsrisiko, kredittisiko og likviditetsrisiko. Konsernets ledelse fører tilsyn med håndteringen av disse risikoene. Styret gjennomgår og vedtar retningslinjer for styring av markedsrisiko, kredittisiko og likviditetsrisiko.

Kapitalstyring

For å nå dette overordnede målet, har konsernets kapitalstyring blant annet som mål å sikre at den oppfyller finansielle covenants knyttet til de rentebærende lån og innlån som definerer kapitalstrukturkrav. Det ble ikke gjort endringer i mål, policyer eller prosesser for forvaltning av kapital i løpet av årene som ble avsluttet 31. desember 2024, 2023 og 2022. Nedenfor i tabellen nedenfor presenteres konsernets gjeldsgrad:

	2024	2023
Rentebærende gjeld (lang og kort sikt)	199.106.209	1.141.051.007
Langsiktig og kortsiktig leiegjeld	64.196	80.295.986
Netto kontanter	(1.392.836)	(36.847.872)
Netto gjeld	197.777.569	1.184.499.121
Totalkapital	90.409.218	1.346.551.638
Gearing ratio	218,8 %	88,0 %

Markedsrisiko

Markedsrisiko er risikoen for at fremtidige kontantstrømmer vil svinge på grunn av endringer i markedspriser. Markedsrisiko inkluderer renterisiko og valutarisiko. Finansielle instrumenter påvirket av markedsrisiko inkluderer lån og innlån, innskudd og gjeld.

Renterisiko

Renterisiko er risikoen for at fremtidige kontantstrømmer til et finansielt instrument vil svinge på grunn av endringer i markedsrentene. Konsernets hovedrenterisiko oppstår fra driftskreditt, som utsetter konsernet for kontantstrøms renterisiko. Ved årsslutt benytter alle driftskredittavtaler NIBOR. Beløpene er vurdert til amortisert kost.

Valutarisiko

Konsernets kjøp av innsatsfaktorer og lønn er i all hovedsak i NOK.

Konsernet styrer sin valutarisiko ved å sikre transaksjoner som har betydelig valutarisiko, og som det kan oppnås en effektiv sikring for. Når et derivat inngås med det formål å være en sikring, forhandler konsernet vilkårene for derivatet for å matche vilkårene for den sikrede eksponeringen. For sikring av forventede transaksjoner dekker derivatet eksponeringsperioden fra det tidspunkt kontantstrømmene for transaksjonene er prognosert til tidspunktet for oppgjør av den resulterende fordring eller gjeld som er denominert i utenlandsk valuta.

Per 31. desember hadde konsernet 0 aktive terminkontrakter på utenlandsk valuta (0 per årslutt i fjor).

Forfalls-interval	Solgt	Beløp i valuta	Kjøpt	Beløp i valuta	Vektet sikringskurs	Markedskurs	Market value in NOK
18.08.2023 - 02.09.2024	EUR	2.600	NOK	30.025	11,5481	11,2405	765.236

Likviditetsrisiko

Likviditetsrisiko er risikoen for at konsernet ikke vil være i stand til å oppfylle sine finansielle forpliktelser etter hvert som de forfaller. Konsernets tilnærming til likviditetsstyring er å sikre, så langt det er mulig, at det alltid vil ha tilstrekkelig likviditet til å møte sine forpliktelser ved forfall, under både normale og stressede forhold, uten å pådra seg uakseptable tap eller risikere skade på konsernets omdømme.

18 Hendelse etter balansedagen

Hensiver til note 19 - Fortsatt drift

19 Fortsatt drift

Det bemerkes at egenkapital har gått tapt både per 31.12.24 og 31.12.25, noe som indikerer betydelig usikkerhet om fortsatt drift. Regnskapet er utarbeidet under forutsetning om fortsatt drift.

Denne forutsetningen er basert på prognoser for nettoresultat og likviditet for året 2026, og konsernets langsiktige strategiske prognoser, som blant annet tar hensyn til følgende aspekter:

Avtalen mellom Norge og EU om hovedvilkårene for tollregulering vedrørende salg av marinerte sildeprodukter fra Norge til land innenfor EU, trådte i kraft fra 1. januar 2025. Det var ingen avtale i 2024, og den svake økningen i inntekter forklares hovedsakelig av høyere råvarepriser som delvis er overført til kunder. Imidlertid ble landingsvolumene for råvarer redusert sammenlignet med 2023, og produksjonsforstyrrelser ved Grøntvedt Nutri-produksjonsanlegget forårsaket lavere intern utnyttelse av avskjær. Dette påvirket inntektsutviklingen og fortjenesten negativt. I tillegg usikkerhet knyttet til toll og den midlertidige tollsatsen på 20 % på marinerte sildeprodukter.

. I N T E R N



Den 29. januar 2026 signerte Grøntvedt en avtale om å selge alle aksjene i sitt svenske datterselskap, Klädesholmen Seafood AB. Det totale provenyet fra salget av Klädesholmen Seafood AB består av 90 millioner SEK, strukturert som 40 millioner SEK som skal betales ved overtakelse og 50 millioner SEK som skal betales i avdrag over tre år. Provenyet er knyttet til betaling av interne fordringer.

På 3.mars 2026 fullførte konsernet refinansieringsprosessen, inkludert innhenting av ny kapital og refinansiering av eksisterende obligasjonslån og annen gjeld, og endret husleieavtale til bedre vilkår.

Nye garantifasiliteter er gitt for å garantere Grøntvedts betalingsforpliktelser overfor Norges Sildesalgslag. Husleieavtalen er endret til fordel for Grøntvedt med reduserte leiebetalinger i den gjenværende leieperioden.

. I N T E R N



Grøntvedt Invest AS

Årsberetning 2024

Virksomhetens art

Grøntvedt Invest AS er et investeringsselskap som har eierinteresser i andre datterselskap og tilknyttede selskaper. Konsernets hovedkontor er på Kråkvåg i Ørland kommune.

Konsernet består per 2024 av Hovde Gård AS, Fosen-Linjen AS, Grømi AS, Kråkvåg Skjærgårdspark AS, DiCanteri AS, Takseveien AS, Pelagic Holding AS, Oldenborg Lodge .

Styret mener at årsberetningen gir en rettvise oversikt over selskapets og konsernets eiendeler og gjeld, finansiell stilling og resultat.

Fortsatt drift

Årsregnskapet er avlagt under forutsetning om fortsatt drift.

Det tidligere datterselskapet Grøntvedt AS jfr note 10 ble refinansiert i løpet av våren 2026. I forbindelse med refinansieringen ble vesentlige gjeldsforpliktelser for Grøntvedt Invest AS oppgjort som et ledd i salget av datterselskapet Fosenlinjen AS. Denne transaksjonen har medført en vesentlig reduksjon i selskapets samlede gjeldsbelastning og styrket selskapets finansielle posisjon.

Til tross for at selskapet per balansedato har negativ egenkapital, som i hovedsak skyldes nedskrivninger av finansielle anleggsmidler relatert til den samme prosessen, vurderer styret at forutsetningene for fortsatt drift er til stede.

Vurderingen bygger på gjennomførte refinansierings- og restruktureringsaktiviteter, samt selskapets budsjetter og likvidetsprognoser som viser tilstrekkelig evne til å oppfylle løpende forpliktelser.

Morselskapet har fortsatt en gjenværende forpliktelse som man har hatt en konstruktiv dialog med motpart på, og man planlegger etter å finne en tilfredsstillende løsning på gjenværende forpliktelse.

Styret bekrefter på denne bakgrunn at forutsetningen om fortsatt drift er til stede, og at årsregnskapet er utarbeidet i samsvar med dette.

Hendelser etter balansedagen

Morselskapet har vært en del av refinansierings prosessen med det tidligere datterselskapet Grøntvedt AS, se note 10. Videre har morselskapet i samme prosess avhendet datterselskapet Fosen Linjen AS som et vederlag for oppgjør av forpliktelser.

Arbeidsmiljø og personell

I morselskapet har det ikke vært sykefravær i 2024. Totalt i konsernet er det registrert sykefravær på 3,0 % mot 3,5 % foregående år. Konsernet arbeider med tiltak for å redusere sykefraværet, og man har spesielt satt søkelys på forhold som er belastende for arbeidstakerne.

Det har i regnskapsåret ikke vært skader eller ulykker.

Arbeidsmiljøet betraktes som godt, og det iverksettes løpende tiltak for forbedringer.



Grøntvedt Invest AS

Årsberetning 2024

Likestilling

Konsernet har som mål å være en trygg arbeidsplass der det råder full likestilling mellom kvinner og menn, og har innarbeidet en personalpolitikk som anses for å være kjønnsnøytral på alle områder. Selskapet har som formål å fremme likestilling, sikre like muligheter og rettigheter, i tillegg til å hindre diskriminering på grunn av etnisitet, nasjonal opprinnelse, hudfarge, språk og religion. Dette ivaretas gjennom at selskapet arbeider målrettet og planmessig for å fremme lovens formål.

Konsernet har innarbeidet policy som tar sikte på at det ikke skal forekomme forskjellsbehandling grunnet kjønn.

Samfunnsansvar, klima og miljø

Konsernet sikter på en langsiktig lønnsomhet og vekst gjennom bærekraftig utnyttning av innsatsfaktorer.

Aktiviteten i konsernet jobber aktivt for å redusere klima avtrykket der det er mulig innenfor de rammer selskapene opererer.

Konsernet er pålagt å løpende overvåke effekten på nærmiljøet. Dette inkluderer avfallshåndtering, resirkulering og lignende. Konsernet er godt rigget for å tilpasse seg eventuelle endringer i regelverk for denne type virksomhet.

Risikoanalyser har blitt gjennomført og evaluert i 2024, og risiko for vesentlige forurensning og ulykker, samt mulig påvirkning av nærmiljøet har blitt kartlagt.

Forebyggende tiltak har blitt iverksatt og overvåket.

Framtidig utvikling

Med bakgrunn i utviklingen i datterselskaper framtidig utviklingen for mor som tilstrekkelig.

For konsernet vurderes framtidig utvikling å være tilstrekkelig, virksomheten drives i markeder som er stabile med begrenset volatilitet.

Resultat, investering, finansiering og likviditet

Mor har i 2024 salgsinntekter på kr 5 393 508 mot kr 4 296 934 i 2023. Resultatet for 2024 er et underskudd på kr 456 360 235 mot et underskudd på kr 328 715 558 foregående år. Morselskapet har i 2026 realisert et datterselskap og gjenværende kostpris ble kostnadsført, se også note 6.

Totalkapitalen for mor ved utgangen av året var kr 45 680 853 mot kr 496 425 236 i 2023. Egenkapital andelen utgjorde negativ 323,4% mot positiv 68,4 % foregående år. Nedgang i egenkapitalandel knyttes hovedsakelig til realisering av investering i datterselskap fra kostpris.

Driftsinntekter for konsernet utgjør i 2024 kr 70 316 163 mot 1 419 887 416 i 2023. Resultatet for 2024 viser et overskudd på kr 28 529 112 mot et underskudd på kr 205 699 373 i 2023. Reduksjon i driftsinntekter knytter seg hovedsakelig til avgang av tidligere datterselskap Grøntvedt AS med underkonsern.



Grøntvedt Invest AS

Årsberetning 2024

Totalkapitalen for konsernet ved utgangen av året var kr 90 409 218 mot kr 1 346 551 637 året før. Egenkapitalandelen for konsernet utgjorde negativ 173,9% mot negativ 14,7% foregående år. Nedgang i egenkapitalandel skyldes hovedsakelig avgang av datterselskap og tilhørende verdijustering som omtalt i note 10 og 19.

Likviditetssituasjonen på balansedagen anses tilstrekkelig både for morselskapet og konsernet.

Kontantstrømanalysen er utarbeidet etter den indirekte metoden, og viser tilgang/avgang av likvide midler.

Driftsresultatet for konsernet var i et overskudd på 7 254 317 i 2024, mens netto kontantstrøm fra operasjonelle aktiviteter var negativt 59 682 192. Dette fordeler seg på en endring av andre tidsavgrensingsposter og effekt av avgang datterselskap Grøntvedt AS.

Kontantstrøm fra investeringsaktiviteter negativt 60 125 549 består hovedsakelig av avgang av datterselskap Grøntvedt AS.

Kontantstrøm fra finansieringsaktiviteter på positiv kr 84 352 704, og består hovedsakelig av låneopptak, se også note 16.

Finansiell risiko

Konsernet er etter styrets oppfatning utsatt for begrenset kredittrisiko i dens ordinære virksomhet. Konsernet opererer i et marked hvor kundene har relativt god kredittverdighet, og man har kredittforsikret alle vesentlige kunder. Se ellers note 17.

Morselskapet overholder bankenes vilkår når det gjelder finansieringsstruktur.

Konsernet fakturerer sine kunder i norske kroner med noen få unntak. Styret har vurdert valutarisikoen som svært moderat.

Åpenhetsloven

1. juli 2022 trådte åpenhetsloven i kraft. Loven skal fremme grunnleggende menneskerettigheter og anstendige arbeidsforhold, samt sikre allmennheten tilgang til informasjon om hvordan større virksomheter håndterer negative konsekvenser for disse. Virksomheten er dermed pliktig til å utføre aktsomhetsvurderinger av egen og verdikjedens virksomhet, sikre allmennheten tilgang til informasjon og svare ut løpende informasjonskrav. Aktsomhetsvurderingene skal redegjøres for og offentliggjøres på virksomhetens nettside årlig innen 30.juni hvert år, fra og med 2023.

Redegjørelse for åpenhetsloven er publisert på konsernets hjemmeside www.grontvedt.no

Styreansvarsforsikring

Selskapet har forsikringsdekning for både nåværende og tidligere ledere, styremedlemmer eller andre ledende ansatte i konsernet.

Forsikringsdekningen dekker tap av eiendeler eller krav som påvirker selskapet eller tredjeparter som følge av feil i avlagte regnskaper.



Grøntvedt Invest AS

Årsberetning 2024

Årsresultat og disponering

Disponering av årets underskudd på kr 482 906 849 i morselskap

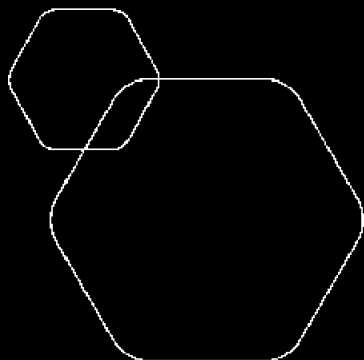
Annen egenkapital	-482 906 849
Avsatt til utbytte	0
Sum disponering	-482 906 849

Kråkvåg, 15.04.2026

Bjørnar Grøntvedt

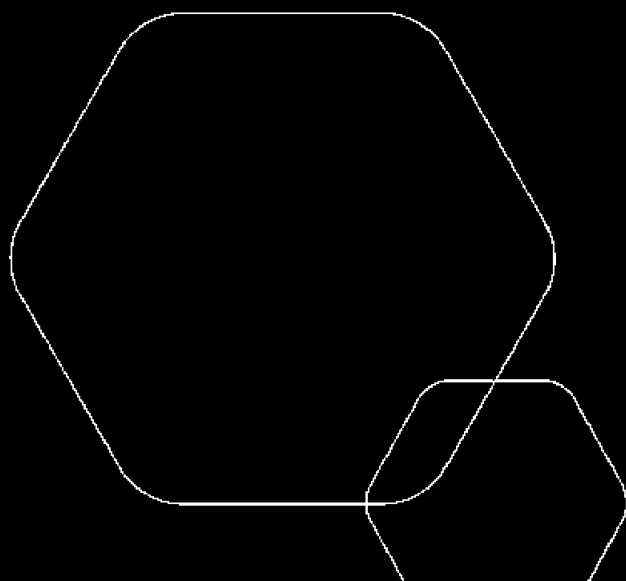
Bjørnar Grøntvedt

Styrets leder



Årsregnskap 2024 Grøntvedt Invest AS

Resultatregnskap
Balanse
Noter til regnskapet



Org.nr.: 961 262 100



RESULTATREGNSKAP

GRØNTVEDT INVEST AS

DRIFTSINTEKTER OG DRIFTSKOSTNADER	Note	2024	2023
Salgsinntekt	2	5 393 508	4 296 934
Sum driftsinntekter		5 393 508	4 296 934
Lønnskostnad	3	2 781 922	2 438 233
Avskrivning av driftsmidler og immaterielle eiendeler	4	90 100	90 100
Annen driftskostnad	3	29 833 501	3 453 449
Sum driftskostnader		32 705 523	5 981 783
Driftsresultat		-27 312 015	-1 684 849
FINANSINTEKTER OG FINANSKOSTNADER			
Inntekt på investering i datterselskap	5	6 104 156	3 652 152
Annen renteinntekt	5	516 207	599
Nedskrivning av andre finansielle anleggsmidler	5, 6	452 317 205	326 901 177
Annen rentekostnad	5	9 896 472	3 781 163
Annen finanskostnad	5	1 520	1 120
Resultat av finansposter		-455 594 835	-327 030 709
Resultat før skattekostnad		-482 906 849	-328 715 558
Resultat		-482 906 849	-328 715 558
Årsresultat	8	-482 906 849	-328 715 558
OVERFØRINGER			
Avsatt til utbytte		0	6 200 000
Avsatt til annen egenkapital		-482 906 849	-334 915 558
Sum overføringer		-482 906 849	-328 715 558



BALANSE

GRØNTVEDT INVEST AS

EIENDELER	Note	2024	2023
ANLEGGSMIDLER			
VARIGE DRIFTSMIDLER			
Tomter, bygninger o.a. fast eiendom	4	119 165	129 965
Skip og flytende installasjoner	4, 9	986 238	1 065 538
Sum varige driftsmidler	4	1 105 402	1 195 502
FINANSIELLE ANLEGGSMIDLER			
Investeringer i datterselskap	6	36 938 827	439 825 206
Lån til foretak i samme konsern	10	579 013	1 567 138
Investeringer i tilknyttet selskap	6	22 400	22 400
Sum finansielle anleggsmidler		37 540 240	441 414 744
Sum anleggsmidler		38 645 643	442 610 247
OMLØPSMIDLER			
FORDRINGER			
Andre kortsiktige fordringer	9, 10	5 236 816	53 620 400
Sum fordringer	10	5 236 816	53 620 400
Bankinnskudd, kontanter o.l.	11	1 798 394	194 589
Sum omløpsmidler		7 035 210	53 814 989
Sum eiendeler		45 680 853	496 425 236



BALANSE

GRØNTVEDT INVEST AS

EGENKAPITAL OG GJELD	Note	2024	2023
EGENKAPITAL			
INNSKUTT EGENKAPITAL			
Aksjekapital	8, 12	150 000	150 000
Sum innskutt egenkapital		150 000	150 000
OPPTJENT EGENKAPITAL			
Annen egenkapital	8, 13, 14	-147 741 287	339 465 562
Sum opptjent egenkapital		-147 741 287	339 465 562
Sum egenkapital		-147 591 287	339 615 562
GJELD			
ANNEN LANGSIKTIG GJELD			
Gjeld til kredittinstitusjoner	9, 10	28 713 985	26 074 522
Øvrig langsiktig gjeld	9, 10	118 354 292	34 058 063
Langsiktig gjeld til konsernselskap		7 253 119	9 955 553
Sum annen langsiktig gjeld		154 321 397	70 088 138
KORTSIKTIG GJELD			
Gjeld til kredittinstitusjoner	9	201 820	147 228
Leverandørgjeld	10	1 573 029	2 342 012
Skyldig offentlige avgifter		362 348	164 959
Utbytte		0	6 200 000
Annen kortsiktig gjeld	9, 10	36 813 546	77 867 337
Sum kortsiktig gjeld	10	38 950 743	86 721 535
Sum gjeld		193 272 140	156 809 673
Sum egenkapital og gjeld		45 680 853	496 425 236

Kråkavåg, 15.04.2026
Styret i Grøntvedt Invest AS

Bjørnar Grøntvedt
Styreleder



Regnskapsprinsipper

Årsregnskapet er satt opp i samsvar med regnskapslovens bestemmelser og god regnskapsskikk.

BRUK AV ESTIMATER

I utarbeidelse av årsregnskapet har man brukt estimater og forutsetninger som har påvirket resultatregnskapet og verdsettelsen av eiendeler og gjeld, samt usikre eiendeler og forpliktelser på balansedagen i henhold til god regnskapsskikk. Områder som i stor grad inneholder slike skjønnsmessige vurderinger, høy grad av kompleksitet, eller områder hvor forutsetninger og estimater er vesentlige for årsregnskapet, er beskrevet i notene.

INNTEKTER

Inntektsføring ved salg av varer skjer på leveringstidspunktet. Tjenester inntektsføres etter hvert som de leveres. Inntekter fra salg av tjenester og langsiktige tilvirkingsprosjekter (anleggskontrakter) resultatføres i takt med prosjektets fullføringsgrad, når utfallet av transaksjonen kan estimeres på en pålitelig måte. Når transaksjonens utfall ikke kan estimeres pålitelig, vil kun inntekter tilsvarende påløpte prosjektkostnader inntektsføres. I den perioden det blir identifisert at et prosjekt vil gi et negativt resultat, vil det estimerte tapet på kontrakten bli resultatført i sin helhet.

SKATT

Skattekostnaden i resultatregnskapet omfatter både periodens betalbare skatt og endring i utsatt skatt. Utsatt skatt er beregnet med 22% på grunnlag av de midlertidige forskjeller som eksisterer mellom regnskapsmessige og skattemessige verdier, samt ligningsmessig underskudd til fremføring ved utgangen av regnskapsåret. Skatteøkende og skattereduserende midlertidige forskjeller som reverserer eller kan reverseres i samme periode er utlignet og nettoført. Netto utsatt skattefordel balanseføres i den grad det er sannsynlig at denne kan bli utnyttet.

KLASSIFISERING AV BALANSEPOSTER

Eiendeler bestemt til varig eie eller bruk klassifiseres som anleggsmidler. Eiendeler som er tilknyttet varekretsløpet klassifiseres som omløpsmidler. Fordringer for øvrig klassifiseres som omløpsmidler hvis de skal tilbakebetales innen ett år. For gjeld legges analoge kriterier til grunn. Første års avdrag på langsiktige fordringer og langsiktig gjeld klassifiseres likevel ikke som omløpsmiddel og kortsiktig gjeld.

VARIGE DRIFTSMIDLER

Tomter avskrives ikke. Andre varige driftsmidler balanseføres og avskrives lineært til restverdi over driftsmidlenes forventede utnyttbare levetid. Ved endring i avskrivningsplan fordeles virkningen over gjenværende avskrivningstid ("knekkpunktmetoden"). Vedlikehold av driftsmidler kostnadsføres løpende som driftskostnader. Påkostninger og forbedringer tillegges driftsmidlets kostpris og avskrives i takt med driftsmidlet. Skillet mellom vedlikehold og påkostning/forbedring regnes i forhold til driftsmidlets stand på anskaffelsestidspunktet. Leide (leasede) driftsmidler balanseføres som driftsmidler hvis leiekontrakten anses som finansiell.

DATTERSELSKAP OG TILKNYTTET SELSKAP

Datterselskap og tilknyttede selskaper vurderes etter kostmetoden i selskapsregnskapet. Investeringen er vurdert til anskaffelseskost for aksjene med mindre nedskrivning har vært nødvendig. Det er foretatt nedskrivning til virkelig verdi når verdifall skyldes årsaker som ikke kan forventes å være forbigående og det må anses nødvendig etter god regnskapsskikk. Nedskrivninger er reversert når grunnlaget for nedskrivning ikke lenger er til stede.

Utbytte, konsernbidrag og andre utdelinger fra datterselskap er inntektsført samme år som det er avsatt i givers regnskap. Overstiger utbytte / konsernbidraget andelen av opptjent resultat etter anskaffelsestidspunktet, representerer den overskytende del tilbakebetaling av investert kapital, og utdelingene er fratrukket investeringens verdi i balansen til morselskapet.



FORDRINGER

Kundefordringer og andre fordringer oppføres til pålydende etter fradrag for avsetning til forventet tap. Avsetning til tap gjøres på grunnlag av en individuell vurdering av de enkelte fordringene. For øvrige kundefordringer utføres en uspesifisert avsetning for å dekke forventet tap på krav.

PENSJONER - INNSKUDDSBASERT ORDNING

Kostnaden til innskuddsbasert pensjonsordning tilsvarer periodens premie til forsikringsselskapet.

KORTSIKTIGE PLASSERINGER

Kortsiktige plasseringer (aksjer og andeler vurdert som omløpsmidler) vurderes til laveste av anskaffelseskost og virkelig verdi på balansedagen. Mottatt utbytte og andre utdelinger fra selskapene inntektsføres som annen finansinntekt.

Kontantstrømoppstillingen er utarbeidet etter den indirekte metoden. Kontanter og kontantekvivalenter omfatter kontanter, bankinnskudd og andre kortsiktige, likvide plasseringer.

Note 2 Salgsinntekter

	2024	2023
Pr. Virksomhetsområde		
Konsern tjenester	5 393 508	4 296 934
Sum	5 393 508	4 296 934
Geografisk fordeling		
Norge	5 393 508	4 296 934
Sum	5 393 508	4 296 934

Note 3 Lønnskostnader, antall ansatte, godtgjørelser, lån til ansatte mm.

LØNNSKOSTNADER	2024	2023
Lønninger	2 245 889	1 964 581
Arbeidsgiveravgift	345 631	297 955
Pensjonskostnader	68 885	84 845
Andre ytelser	121 517	90 853
Sum	2 781 922	2 438 233
Sysselsatte årsverk	1	1

Selskapets pensjonsordninger tilfredsstiller kravene i lov om obligatorisk tjenestepensjon.

Ytelse til daglig leder i 2024 utgjør kr 2 442 995.

Det er ikke gitt lån/sikkerhetsstillelse til daglig leder, styrets leder eller andre nærstående parter.

KOSTNADSFØRT GODTGJØRELSE TIL REVISOR	2024	2023
Lovpålagt revisjon (inkl. teknisk bistand med årsregnskap)	217 587	292 505
Annen bistand	0	30 000
Sum	217 587	322 505



Note 4 Anleggsmidler

	Bygninger og tomter	Maskiner og anlegg	Sum
Anskaffelseskost pr. 01.01.24	216 774	6 273 455	6 490 229
= Anskaffelseskost 31.12.24	216 774	6 273 455	6 490 229
Akkumulerte avskrivninger 31.12.24	97 610	5 287 217	5 384 827
= Bokført verdi 31.12.24	119 164	986 238	1 105 402
Årets ordinære avskrivninger	10 800	79 300	90 100
Økonomisk levetid	20 år	10-25 år	

Note 5 Finansinntekt/-kostnad

Finansinntekter	2024	2023
Netto positiv resultatandel vedr. investering i DS, TS og FKV	6 104 156	3 652 152
Annen renteinntekt	516 207	599
Sum finansinntekter	6 620 363	3 652 751
Finanskostnader	2024	2023
Nedskrivning av finansielle eiendeler	452 317 205	326 901 177
Annen rentekostnad	9 896 472	3 781 163
Sum finanskostnader	462 213 677	330 682 340

Nedskrivning av finansielle eiendeler knytter seg til investeringen i datterselskapet Grøntvedt AS.



Note 6 Datterselskap, tilknyttet selskap m.v.

	Kontor- kommune	Eier- andel	Anskaffelses kost	Balansført verdi	Egenkapital	Resultat siste år
DS						
Hovde Gård AS	Ørland	100 %	30 310 000	25 310 000	16 703 315	1 166 976
Fosenlinjen AS	Ørland	100 %	4 432 200	4 432 200	1 500 000	1 634 990
Grømi AS	Ørland	100 %	210 000	210 000	589 545	-45 754
Oldenborg Lodge AS	Ørland	100 %	30 000	30 000	-696 463	-590 942
Di Canteri AS	Ørland	100 %	6 906 627	6 906 627	3 526 431	161 327
Pelagic Holding AS	Ørland	100%	50 000	50 000	24 430	0
Sum			41 938 827	36 938 827		
TS						
Kråkvåg	Ørland	20 %	22 400	22 400	0	0
Skjærgårdspark AS						
Grøntvedt AS	Ørland	50 %	691 500 553	0	-217 123 000	-977 108 000
Sum			691 522 953	22 400	-217 123 000	-977 108 000
Totalt			733 461 780	36 961 227	-217 123 000	-977 108 000

Investering i datterselskap vurderes etter kostmetoden i selskapsregnskapet.

I 2024 ble investering i Grøntvedt AS nedskrevet med 452 317 205,-

Note 7 Skatt

Skatteeffekten av midlertidige forskjeller og underskudd til fremføring som har gitt opphav til utsatt skatt og utsatte skattefordeler, spesifisert på typer av midlertidige forskjeller:

	2024	2023	Endring
Varige driftsmidler	496 915	505 415	8 500
Fordringer	-737 825	-737 825	0
Sum	-240 910	-232 410	8 500
Akkumulert fremførbart underskudd	-58 775 969	-25 252 048	33 523 921
Inngår ikke i beregningen av utsatt skatt	59 016 880	25 484 458	-33 532 421
Utsatt skattefordel (22 %)	0	0	0



Årets skattekostnad	2024	2023
Skattepliktig inntekt:		
Ordinært resultat før skatt	-482 906 849	-328 715 558
Permanente forskjeller	448 931 826	323 315 253
Endring i midlertidige forskjeller	8 500	-4 056
Mottatt konsernbidrag	442 602	2 946 920
Skattepliktig inntekt	-33 523 921	-2 457 441
Resultatført skatt på ordinært resultat:		
Betalbar skatt	0	0
Endring i utsatt skattefordel	0	0
Skattekostnad ordinært resultat	0	0
Betalbar skatt i balansen:		
Betalbar skatt på årets resultat	-97 372	-803 473
Betalbar skatt på mottatt konsernbidrag	97 372	803 473
Sum betalbar skatt i balansen	0	0

Note 8 Egenkapital

	AKSJEKAPITAL	ANNEN EGENKAPITAL	SUM EGENKAPITAL
Egenkapital 01.01.2024	150 000	339 465 562	339 615 562
Årets resultat	0	-482 906 849	-482 906 849
Tilleggsutbytte	0	-4 300 000	-4 300 000
Egenkapital 31.12.2024	150 000	-147 741 287	-147 591 287

Note 9 Fordringer og gjeld

	2024	2023
GJELD SIKRET VED PANT	147 068 277	26 074 522
BALANSEFØRT VERDI AV PANTSATTE EIENDELER	2024	2023
Varige driftsmidler	986 238	1 065 538
Fordringer	5 236 816	0
Aksjer	11 338 827	11 338 827
Sum	17 561 880	12 404 365

Av gjeld til kredittinstitusjoner forfaller kr 0 senere enn 5 år etter regnskapsårets slutt.

Morselskapet har stilt selvskyldnerkausjon for følgende selskap:

Fosen-Linjen AS	kr 5 500 000
Hovde Gård AS	kr 27 000 000



Note 10 Mellomværende med selskap i samme konsern

	2024	2023
Fordringer		
Lån til foretak i samme konsern	579 013	0
Andre kortsiktige fordringer konsern	5 203 781	4 735 892
Sum	5 782 794	4 735 892
Gjeld		
Lån fra foretak i samme konsern	7 253 119	9 955 553
Leverandørgjeld innen konsern	46 172	0
Sum	7 299 291	9 955 553

Note 11 Bundne midler

	2024	2023
Herav bundne bankinnskudd	166 709	172 016

Note 12 Aksjonærer

AKSJEKAPITALEN I GRØNTVEDT INVEST AS PR. 31.12 BESTÅR AV:

	Antall	Pålydende	Bokført
Ordinære aksjer	150	1 000,0	150 000
Sum	150		150 000

EIERSTRUKTUR

De største aksjonærene i % pr. 31.12 var:

	Ordinære	Eierandel	Stemmeandel
GRØNTVEDT MARIT BORGE	150	100,0	100,0

Note 13 Fortsatt drift

Årsregnskapet er avlagt under forutsetning om fortsatt drift.

Det tidligere datterselskapet Grøntvedt AS (jf. note 6) ble refinansiert i løpet av våren 2026. I forbindelse med refinansieringen ble vesentlige gjeldsforpliktelse for Grøntvedt Invest AS oppgjort som et ledd i salget av datterselskapet Fosenlinjen AS. Denne transaksjonen har medført en vesentlig reduksjon i selskapets samlede gjeldsbelastning og styrket selskapets finansielle posisjon.

Til tross for at selskapet per balansedato har negativ egenkapital, som i hovedsak skyldes nedskrivninger av finansielle anleggsmidler relatert til den samme prosessen, vurderer styret at forutsetningene for fortsatt drift er til stede.

Vurderingen bygger på gjennomførte refinansierings- og restruktureringsaktiviteter, samt selskapets budsjetter og likviditetsprognoser som viser tilstrekkelig evne til å oppfylle løpende forpliktelser.

Styret bekrefter på denne bakgrunn at forutsetningen om fortsatt drift er til stede, og at årsregnskapet er utarbeidet i samsvar med dette.



Note 14 Hendelser etter balansedagen

Henviser til note 13 fortsatt drift



Kontantstrømoppstilling

Grøntvedt Invest AS

	2025	2024
Kontantstrømmer fra operasjonelle aktiviteter		
Resultat før skattekostnad	-482.906.849	-328.715.557
Avskrivninger	90.100	90.100
Nedskrivning/reversering anleggsmidler	452.317.205	293.614.174
Endring i leverandørgjeld	-768.983	1.641.820
Endring i andre tidsavgrensingsposter	-19.492.818	-6.677.363
Poster klassifisert som investerings- eller finansieringsaktiviteter	-49.430.826	33.287.003
Netto kontantstrøm fra operasjonelle aktiviteter	-100.192.171	-6.759.823
Kontantstrøm fra investeringsaktiviteter		
Innbetalinger på lånefordring konsern (korts./langs.)	28.008.125	3.300.000
Utbetalinger ved kjøp av aksjer, obligas. / konsernbidrag til DS	0	-50.000
Netto kontantstrøm fra investeringsaktiviteter	28.008.125	3.250.000
Kontantstrømmer fra finansieringsaktiviteter		
Netto innbetaling kassekreditt	54.592	0
Netto utbetaling kassekreditt	0	-104.821
Innbetalinger gjeld konsernselskaper	-2.702.434	0
Innbetalinger ved opptak av annen gjeld (korts./langs.)	86.935.693	4.832.858
Utbetalinger ved nedbetaling av annen gjeld (korts./langs.)	0	-1.184.269
Utbetalinger av utbytte	-10.500.000	0
Netto kontantstrømmer fra finansieringsaktiviteter	73.787.851	3.543.768
Netto kontantstrøm for perioden	1.603.805	33.945
Effekt av valutakursendringer på kontanter og kontantekvivalenter	0	0
Kontanter og kontantekvivalenter ved periodens begynnelse	194.589	160.646
Kontanter og kontantekvivalenter ved periodens slutt	1.798.394	194.589
Denne består av:		
Bankinnskudd m.v.	1.798.394	194.589



Grøntvedt Invest AS

KONSERNREGNSKAP

2024

.INTERN



RESULTATREGNSKAP ETTER ART

01.01 - 31.12

Beløp i NOK 1000	Note	2024	2023
Driftsinntekter			
Salgsinntekt	1	68 503 476	1 419 887 416
Annen driftsinntekt	1	1 812 687	-
Sum driftsinntekter		70 316 163	1 419 887 416
Driftskostnader			
Varekostnad	2	5 084 992	1 047 883 088
Lønnskostnad	3,4	31 843 403	172 727 061
Avskrivning på varige driftsmidler og immaterielle eiendele	5,6,7	7 787 294	53 779 687
Annen driftskostnad	3	18 346 157	172 131 767
Sum driftskostnader		63 061 846	1 446 521 603
Driftsresultat		7 254 317	-26 634 187
Finansinntekter og finanskostnader			
Inntekt på investering i datterselskap og tilknyttet selskap	10,11	60 582 209	-
Annen renteinntekt		525 014	116 563
Annen finansinntekt		1 601	491 221
Verdiendring av finansielle instrumenter vurdert til virkelig verdi	8	-	-2 715 111
Nedskrivning av finansielle eiendeler		-25 245 699	-
Annen rentekostnad	7	-14 393 706	-121 196 425
Annen finanskostnad		-194 625	-28 519 830
Netto finansposter		21 274 795	-151 823 582
Resultat før skattekostnad		28 529 112	-178 457 769
Skattekostnad	9	0	27 241 605
Årsresultat		28 529 112	-205 699 373
Årsresultatet fordeler seg som følger:			
Kontrollerende eierinteresse		28 529 112	-109 163 064
Ikke-kontrollerende eierinteresser		-	-96 536 310
SUM	13	28 529 112	-205 699 373

INTERN



. I N T E R N



OPPSTILLING AV TOTALRESULTATET 01.01 - 31.12

	Note	2024	2023
Årsresultat		28 529 112	-205 699 373
Andre inntekter og kostnader			
<i>Poster som kan bli omklassifisert til resultat i senere perioder</i>			
Omregningsdifferanser valuta		-	-8 054 603
Sum andre inntekter og kostnader		-	-8 054 603
Totalresultat		28 529 112	-213 753 976
Totalresultatet fordeler seg som følger:			
Kontrollerende eierinteresse		28 529 112	-113 711 498
Ikke-kontrollerende eierinteresser		-	-100 042 479
SUM	13	28 529 112	-213 753 976

INTERN



EIENDELER per 31.12

	Note	2024	2023
ANLEGGSMIDLER			
Immaterielle eiendeler			
Konsesjoner, patenter, lisenser, varemerker og lignende rettigheter	5	1 317 735	13 741 756
Utsatt skattefordel		-	-0
Sum immaterielle eiendeler		1 317 735	13 741 756
Varige driftsmidler			
Tomter, bygninger og annen fast eiendom	6,16	55 440 825	354 520 776
Bruksretteeiendeler	7	59 088	112 838 681
Maskiner og anlegg	6,16	26 263 955	263 258 924
Driftsløsøre, inventar, verktøy, kontormaskiner o.l	6,16	2 139 204	12 475 308
Sum varige driftsmidler		83 903 072	743 093 690
Finansielle anleggsmidler			
Investeringer i tilknyttet selskap	8,11	25 083	22 400
Investering i aksjer og andeler	8,16	-	17 764 384
Andre langsiktige fordringer	8,16	-	1 731 393
Sum finansielle anleggsmidler		25 083	19 518 177
Sum anleggsmidler		85 245 891	776 353 622
OMLØPSMIDLER			
Varer	2,16	857 505	451 327 872
Fordringer			
Kundefordringer	8,16	2 267 849	52 730 803
Andre fordringer	8	635 138	28 526 232
Sum fordringer		2 902 987	81 257 035
Investeringer			
Markedsbaserte aksjer	8	10 000	-
Andre finansielle instrumenter	8	-	765 236
Sum investeringer		10 000	765 236
Bankinnskudd, kontanter og lignende	8,12,16, 17	1 392 836	36 847 872
Sum omløpsmidler		5 163 328	570 198 015
SUM EIENDELER		90 409 218	1 346 551 638

INTERN



. I N T E R N



EGENKAPITAL OG GJELD per 31.12

	Note	2024	2023
EGENKAPITAL			
Innskutt egenkapital			
Aksjekapital	13,14	150 000	150 000
Sum innskutt egenkapital		150 000	150 000
Opptjent egenkapital			
Annen egenkapital	13	-157 432 555	-185 170 845
Sum opptjent egenkapital		-157 432 555	-185 170 845
Minoritetsinteresser	13	-	-12 292 238
Sum egenkapital		-157 282 555	-197 313 083
GJELD			
Annen langsiktig gjeld			
Gjeld til kredittinstitusjoner	8,15,16, 17	80 044 952	66 220 414
Leieforpliktelser	7	-	53 588 129
Øvrig langsiktig gjeld	8,15,16, 17	118 506 951	330 107 345
Sum annen langsiktig gjeld		198 551 903	449 915 888
Kortsiktig gjeld			
Gjeld til kredittinstitusjoner	8,16,17	554 306	744 723 248
Leverandørgjeld		6 984 932	130 112 636
Leieforpliktelser	7	64 196	26 707 857
Betalbar skatt		-	57 488
Skyldig offentlige avgifter		2 793 005	3 067 425
Utbytte		-	6 200 000
Annen kortsiktig gjeld	8	38 743 430	183 080 177
Sum kortsiktig gjeld		49 139 869	1 093 948 831
Sum gjeld		247 691 772	1 543 864 719
SUM EGENKAPITAL OG GJELD		90 409 218	1 346 551 638

INTERN



Kråkvåg, 15.april 2026
Styret for Grøntvedt Invest AS

Bjørnar Grøntvedt
Styrets leder/daglig leder

. I N T E R N



KONTANTSTRØMOPPSTILLING

01.01 - 31.12

Beløp i NOK 1000	2024	2023
Kontantstrømmer fra operasjonelle aktiviteter		
Resultat før skatt	28 529 112	-178 457 769
Resultatandel i datterselskap/tilknyttet selskap	-	-
Betalbar skatt	-57 488	-
Gevinst ved avgang datterselskap	-60 847 621	-
Tap/gevinst ved salg av anleggsmidler	-	-567 484
Ordinære avskrivninger	7 787 333	53 779 687
Nedskrivning anleggsmidler	-	-
Forskjellen mellom kostnadsført pensjon og inn-/utbetalinger i pensjonsordninger	-	-
Effekt av valutaendringer	-	-
Endring i varer, kundefordringer og leverandørgjeld	-1 877 657	142 259 672
Endring i andre tidsavgrensingsposter	-33 215 871	11 484 548
Netto kontantstrøm fra operasjonelle aktiviteter	-59 682 192	28 498 654
Kontantstrømmer fra investeringsaktiviteter		
Investeringer i varige driftsmidler	-11 523 038	-38 074 428
Salg av varige driftsmidler (salgssum)	-	18 092 149
Innbetaling ved salg av aksjer og andeler i andre foretak	-	-
Utbetalinger ved kjøp av aksjer og andeler i andre foretak	-12 715 146	-
Beholdning av kontanter og kontantekvivalenter ved avgang datterselskap	-35 143 970	-
Innbetalinger på andre lånefordringer	-	10 185 945
Utbetalinger på andre lånefordringer	-743 396	-
Endring i andre investeringer	-	-
Netto kontantstrøm fra investeringsaktiviteter	-60 125 549	-9 796 335
Kontantstrømmer fra finansieringsaktiviteter		
Opptak av ny gjeld (kortsiktig og langsiktig)	99 844 961	-
Nedbetaling av gammel gjeld (kortsiktig og langsiktig)	-	-213 841
Betaling av hovedstol leieforpliktelser	-130 944	-34 355 846
Netto endring i kassakreditt	-4 861 313	284 123
Innbetaling av egenkapital	-	-
Tilbakebetaling av egenkapital	-	-
Utkjøp minoritet	-	-
Utbetaling av utbytte	-10 500 000	-
Innbetaling av konsernbidrag	-	-
Utbetaling av konsernbidrag	-	-

INTERN



Netto kontantstrøm fra finansieringsaktiviteter	84 352 704	-34 285 564
Effekt av valutakursendringer	-	267 612
Netto endring av kontanter og kontantekvivalenter	-35 455 038	-15 315 633
Beholdning av kontanter og kontantekvivalenter ved periodens begynnelse	36 847 872	52 163 503
Beholdning av kontanter og kontantekvivalenter ved periodens slutt	1 392 836	36 847 872

. I N T E R N



1 Salgsinntekter

	2024	2023
Virksomhetsområde		
Mat	-	963 805 891
For	-	387 650 977
Annet	70 316 163	68 430 548
Sum	70 316 164	1 419 887 416
Geografisk fordeling		
Norge	70 316 163	332 996 492
Sverige	-	199 715 021
Europa	-	868 551 923
Andre land	-	18 623 980
Sum	70 316 163	1 419 887 416

2 Varer

Spesifikasjon av varekostnad	2024	2023
Ferdigvarer	5 084 992	937 163 467
Bi-produkt	-	42 986 220
Hjelpestoffer	-	313 926
Embalasje	-	13 765 210
Nedskrivning	-	53 654 266
Sum	5 084 992	1 047 883 088
	2024	2023
Lager av ferdigvarer	857 505	425 326 252
Lager av bi-produkt	-	307 440
Lager av hjelpestoffer	-	8 989 282
Lager av emballasje	-	7 335 402
Lager av reservedeler og driftsmateriell	-	9 369 496
Korreksjon tidligere år	-	-
Sum	857 505	451 327 872
Varelager målt til kost	857 505	512 744 926
Nedskrivning	-	-61 417 054
Sum	857 505	451 327 872

INTERN



3 Lønnskostnader, antall ansatte, godtgjørelse til revisor

Lønnskostnader	2024	2023
Lønninger	26 489 025	146 795 657
Arbeidsgiveravgift	3 224 984	14 300 419
Pensjonskostnader	1 362 418	7 059 671
Andre ytelser	766 977	4 571 315
Sum	31 843 403	172 727 061

Gjennomsnittlig antall årsverk	46	232
--------------------------------	----	-----

Ytelser til ledende personer mv.
(Beløp i hele NOK)

	Lønn	Styre-honorar	Bonus	Periodisert pensjonskostnader	Annen godtgjørelse	Sum
Grøntvedt Invest - Daglig leder	1 677 416	-	547 050	79 200	139 328	2 442 994
Daglig leder i datterselskap	2 016 907	-	20 000	-	160 910	2 197 817
Styret i datterselskap	-	-	-	-	-	-

Ledelsen mottar bonus basert på konsernets resultat forregående år.
Ingen lån eller garantier har blitt gitt til ledelsen eller styret

Godtgjørelse til revisor

Revisjonshonorar fordeles på følgende områder	2024	2023
Lovpålagt revisjon	406 587	5 553 180
Andre attestasjonstjenester	-	849 765
Andre tjenester utenfor revisjonen	-	30 000
Sum	406 587	6 432 945

Merverdiavgift er ikke inkludert i revisjonshonoraret.

4 Pensjoner

Selskapet er pålagt å ha tjenestepensjonsordning i henhold til lov om obligatorisk tjenestepensjon. Selskapets pensjonsordninger oppfyller lovens krav. I 2022 gjennomgikk denne loven betydelige endringer. Alle private tjenestepensjonsordninger vil nå omfatte alle ansatte 13 år og eldre. Minimum 2 % av de ansattes lønn var fra 01.01.2022 berørt av ordningen.

Innskuddsplan

Konsernets selskaper har innskuddsbaserte ordninger i henhold til lokale lover og utgjør mellom 3 % og 8 % av lønnen.

Selskapene i konsernet har AFP-pensjon gjennom fagforeningen LO/NHO. Alle ansatte mellom 20 og 65 år er inkludert i AFP. Denne typen pensjon er delvis finansiert av selskapet.

Innskudd kostnadsføres når det er periodisert. Per 31.12.2024 var det 55 medlemmer omfattet av ordningen. Bidragene kostnadsført utgjorde 244 TNOK.

INTERN



5 Immaterielle eiendeler

	Merkevare, lisenser og annet			Sum
	Varemerke		Goodwill	
Anskaffelseskost pr 1.1	36 000	13 709 416	-	13 745 416
Tilgang	-	-	-	-
Avgang	-	-	-	-
Avgang datterselskap	36 000	12 391 681	-	12 427 681
Anskaffelseskost 31.12	-	1 317 735	-	1 317 735
Akkumulerte avskrivninger 31.12	-	-	-	-
Akkumulerte nedskrivninger 31.12	-	-	-	-
Akkumulerte reverserte nedskrivninger 31.12	-	-	-	-
Balanseført verdi pr. 31.12	-	1 317 735	-	1 317 735
Årets avskrivninger	-	-	-	-
Årets nedskrivninger	-	-	-	-
Årets reverserte nedskrivninger	-	-	-	-
Økonomisk levetid	10 år	ubestemt	ubestemt	
Avskrivningsplan	Lineært	IA	IA	

6 Varige driftsmidler

Varige driftsmidler	Tomter, bygninger og annen fast eiendom	Maskiner og anlegg	Driftsløsøre, inventar, verktøy, o.l	Sum
			kontormaskiner	
Anskaffelseskost pr 01.01	486 249 897	351 053 800	35 025 824	872 329 520
Tilgang kjøpte driftsmidler	-	11 368 837	154 201	11 523 038
Avgang solgte driftsmidler	-	-	-	-
Avgang datterselskap	393 094 605	290 351 153	21 273 827	704 719 585
Korrigerings	-23 870 362	-23 244 292	-8 513 658	-55 628 312
Anskaffelseskost 31.12	69 284 930	48 827 192	5 392 540	123 504 661
Akkumulerte avskrivninger 31.12	-13 844 105	-22 563 237	-3 253 337	-39 660 679
Akkumulerte nedskrivninger 31.12	-	-	-	-
Reverserte nedskrivninger 31.12	-	-	-	-
Balanseført verdi pr. 31.12	55 440 825	26 263 955	2 139 205	83 843 983
Årets avskrivninger	2 187 610	4 840 530	640 976	7 669 116
Årets nedskrivninger	-	-	-	-
Årets reverserte nedskrivninger	-	-	-	-
Korrigererte avskrivninger	-	-	-	-
Økonomisk levetid	20-50 år	5-20 år	3-10 år	
Avskrivningsplan	Lineær	Lineær	Lineær	

INTERN



7 Leieavtaler

Konsernet som leietaker - balanseførte leieavtaler

Konsernets eiendeler under balanseførte leieavtaler inkluderer bygninger og annen fast eiendom, maskiner og utstyr og kjøretøy. I tillegg til leiebetalingene har konsernet forpliktelse til vedlikehold av eiendelene, forsikring og eiendomsskatt. Leieperioden varierer fra 10 år til 25 år. Enkelte leieavtaler har variable betalinger som avhenger av bruken av eiendelen.

Enkelte av leieavtalene har en opsjon for forlengelse, som hensyntas ved fastsettelsen av leieperioden om det antas rimelig sikkert at denne vil benyttes.

Leieavtalene inneholder ikke restriksjoner på selskapets utbyttepolitikk eller finansieringsmuligheter.

Eiendeler under balanseførte leieavtaler:

	Bygninger og annen fast eiendom	Maskiner og utstyr	Kjøretøy	Totalt
Anskaffelseskost 1. januar 2024	-	143 893 178	515 299	144 408 477
Tilgang av balanseførte leieavtaler	-	-	-	-
Justeringer	-	-	-	-
Avgang	-	-	-	-
Avgang datterselskap	-	-143 893 178	-	-143 893 178
Anskaffelseskost 31. desember 2024	-	-	515 299	515 299
Akkumulerte av- og nedskrivninger 1. januar 2024	-	31 231 762	338 034	31 569 796
Avskrivninger	-	-	118 176	118 176
Nedskrivninger i perioden	-	-	-	-
Avgang	-	-	-	-
Avgang datterselskap	-	-31 231 762	-	-31 231 762
Akkumulerte av- og nedskrivninger 31. desember 2024	-	-	456 210	456 210
Balanseført verdi 31. desember 2024	-	-	59 089	59 089

Leieforpliktelse under balanseførte leieavtaler:

Oversikt over resterende estimerte leiebetalinger for balanseførte leieavtaler og nåverdi:

	2024	2023
Innen 1 år	65 472	24 602 616
1 til 5 år	-	38 422 747
Etter 5 år	-	15 262 500
Resterende estimerte leiebetalinger	65 472	78 287 863

Endring i leieforpliktelse	2024	2023
Balanseførte leieforpliktelse per 01.01	80 295 986	74 750 548
Nye avtaler / endring i avtaler	-	35 692 059
Avgang datterselskap	-80 109 556	-
Nedbetaling	-130 944	-34 355 846
Renter	8 888	4 209 403
Balanseført leieforpliktelse per 31.12	64 196	80 295 986

Balanseført leieforpliktelse	64 196	80 295 986
Hvorav:		
- kortsiktig gjeld	64 196	26 707 857
- langsiktig gjeld	-	53 588 129

INTERN



8 Finansielle instrumenter

31.12.2024	Finansielle instrumenter til LVP	Finansielle instrumenter til virkelig verdi	Sum
EIENDELER			
Egenkapitalinstrumenter			
Ikke-børsomsatte egenkapitalinvesteringer	-	25 083	25 083
Børsomsatte egenkapitalinvesteringer	-	10 000	10 000
Gjeldsinstrumenter			
Fordringer	2 902 987	-	2 902 987
Derivater	-	-	-
Kontanter og kontantekvivalenter	1 392 836	-	1 392 836
Sum finansielle eiendeler	4 295 823	35 083	4 330 906
FORPLIKTELSER			
Rentebærende gjeld og lån			
Obligasjoner	-	-	-
Banklån	80 599 258	-	80 599 258
Andre finansielle forpliktelser			
Leverandørgjeld	6 984 932	-	6 984 932
Annen kortsiktig gjeld	41 536 436	-	41 536 436
Annen langsiktig gjeld	118 506 951	-	118 506 951
Sum finansielle forpliktelser	247 627 577	-	247 627 577

Årets resultatførte endring i virkelig verdi -

9 Skattekostnad

Årets skattekostnad fordeler seg på	2024	2023
Betalbar skatt	-	57 561
Korreksjon betalbar skatt tidligere år	-	-
Endring i utsatt skatt	-	27 184 044
Årets skatteeffekt av endret skattesats	-	-
Sum skattekostnad	-	27 241 605

Beregning betalbar skatt	2024	2023
Ordinært resultat før skattekostnad	28 529 112	-178 457 768
Permanente forskjeller (+/-) *)	-32 782 840	340 996 848
Mottatt konsernbidrag med skatteeffekt	-	3 652 152
Ytet konsernbidrag med skatteeffekt	-234 628	-3 652 152
Endring i midlertidige forskjeller	-1 674 300	62 680 182
Fremførbart underskudd	6 162 655	-2 874 387
Årets skattegrunnlag	-0	222 344 875
Betalbar skatt	0	57 488

Oversikt over midlertidige forskjeller	2024	2023
Driftsmidler	7 545 539	100 168 702
Tilvirkningskontrakter (ikke fullført ved årsslutt)	-	-
Varer/biologiske eiendeler	-	-3 123 262
Fordringer	-777 825	-9 449 264
Leieavtaler	-	-3 514 939
Gevinst- og tapskonto	-	22 648
Andre forskjeller	-543 109	543 602
Underskudd til fremføring	-61 914 954	-437 360 221
Sum	-55 690 349	-352 712 734

Forskjeller ikke balanseført - 55 690 351 - 352 712 734

Utsatt skatt / skattefordel (22%) 0 -0

INTERN



INTERN



Forklaring til hvorfor årets skattekostnad ikke utgjør 22 % av resultat før skatt

	2024	2023
Ordinært resultat før skatt	28 529 112	-178 457 768
22 % skatt av resultat før skatt	6 276 405	-110 652 916
Permanente forskjeller	-7 212 225	81 267 184
Nedvurdering av utsatt skattefordel	913 971	276 101
Andre endringer	21 849	56 351 236
Korreksjon betalbar skatt tidligere år	-	-
Beregnet skattekostnad	-0	27 241 605
Effektiv skattesats	0,00 %	-15,27 %

10 Datterselskap

Oversikt over datterselskaper pr 31.12.2024

Selskapsnavn	Land	Kontorsted	Eierandel	Stemmeandel
Fosen-Linjen AS	Norge	Uthaug	100 %	100 %
Hovde Gård AS	Norge	Uthaug	100 %	100 %
Grømi AS	Norge	Uthaug	100 %	100 %
Oldenborg Lodge AS	Norge	Uthaug	100 %	100 %
Dí Canteri AS	Norge	Uthaug	100 %	100 %
Takseveien AS	Norge	Uthaug	100 %	100 %
Pelagic Holding AS	Norge	Uthaug	100 %	100 %

AVGANG DATTER

Tidlig i 2024 ble det gjennomført en rettet emisjon i Grøntvedt AS som resulterte i at Grøntvedt Invest mistet sin kontrollerende innflytelse på selskapet. Avgang datterselskap er behandlet etter IFRS 10 hvor netto eiendeler fra Grøntvedt konsernet er fraregnet konsernregnskapet med gevinst/tapsberegning.

Gevinst ved avgang:	
Avgang konsolidert egenkapital	72 874 447,7
Avgang minoritet	- 12 292 238,3
<u>Virkelig verdi gjenværende aksjer som felleskontrollert virksomhet</u>	<u>-</u>
Beregnet gevinst avgang datter	60 582 209,4

11 Tilknyttet selskap og felleskontrollert virksomhet

Oversikt over tilknyttet selskap og felleskontrollert virksomhet

Foretaksnavn	Kontor	31.12.2024		31.12.2023*	
		Eierandel	Stemmeandel	Eierandel	Stemmeandel
Grøntvedt AS*	Kråkvåg, Norge	50 %	50 %	57 %	57 %

*) I 2023 var selskapet definert som datterselskap pga kontrollerende innflytelse og ble i sin helhet konsolidert

Investering etter egenkapitalmetoden (konsernregnskapet)	2024	2023
Bokført verdi 01.01	-	-
Tilgang	-	-
Avgang	-	-
Resultatandel	-	-
Innbetalt/tilbakebetalt egenkapital i perioden	-	-
Bokført verdi 31.12	-	-

INTERN



12 Bankinnskudd, kontanter og lignende

	2024	2023
Bundne skattetreksmidler	1 141 222	5 989 334
Øvrige bankinnskudd og kontanter	251 614	30 858 538
Sum likvide midler	1 392 836	36 847 872

INTERN



13 Egenkapital

	Aksje-kapital	Overkurs	Annen innskutt		Sum
			EK	Annen EK	
Egenkapital per 01.01.2024	150 000	-	-	-197 463 083	-197 313 083
Korrigerings av feil tidligere år	-	-	-	-	-
Virkning av endrede regnskapsprinsipper	-	-	-	-	-
Korrigert egenkapital per 01.01.2024	150 000	-	-	-197 463 083	-197 313 083
Årets resultat	-	-	-	28 529 112	28 529 112
Kapitalforhøyelse	-	-	-	-	-
Stiftelseskostnader	-	-	-	-	-
Avgang minoritet	-	-	-	12 292 238	12 292 238
Utbytte	-	-	-	-4 300 000	-4 300 000
Utbytte til minoritet	-	-	-	-	-
Andre endringer	-	-	-	3 509 178	3 509 178
Egenkapital per 31.12.2024	150 000	-	-	-157 432 555	-157 282 553

14 Antall aksjer, aksjeeiere m.v.

Aksjekapitalen består av:	Antall	På-lydende	Balanse-ført
Ordinære aksjer	150	1 000	150 000

Oversikt over de største aksjonærene pr 31.12.2024

	Ordinære aksjer	Eierandel	Stemme-andel
Marit Borge Grøntvedt	150	100 %	100 %
Totalt antall aksjer	150	100 %	100 %

15 Langsiktig rentebærende gjeld

Oversikt over gjeld som forfaller senere enn fem år etter 31.12.2024

(Beløp i NOK 1000)

	2024	2023
Obligasjonslån	-	-
Gjeld til kredittinstitusjon- pantelån	44 013 436	47 534 760
Sum	44 013 436	47 534 760

16 Pantstillelser og garantiansvar

Oversikt pantstillelse

	2024	2023
Obligasjonslån	-	589 307 728
Gjeld til kredittinstitusjoner - pantelån	80 599 258	221 635 934
Gjeld til Frøy Kapital AS	118 506 951	330 107 345

Balanseført verdi av eiendeler stillet som sikkerhet:

Kundefordringer	2 267 849	52 730 803
Varelager	857 505	451 327 872
Eiendommer	55 440 825	354 520 776
Driftsmidler	28 403 159	275 734 232
Finansielle eiendeler	25 083	19 518 177

INTERN



Bankinnskudd	1 392 836	36 847 872
Sum bokført verdi av panteobjekter	88 387 257	1 190 679 732

Vilkår og betingelser for sikkerhetsstillelse

Grøntvedt AS hadde forpliktelser (finansielle covenants) i obligasjonslåneavtalen som knytter seg til minimum egenkapitalandel (30 %) samt Arbeidskapital > MNOK 250. Obligasjonslånet ble refinansiert gjennom en refinansieringsprosess som pågikk i 1. kvartal 2026 og ble endelig refinansiert i mars 2026. Se også note 19 for nærmere beskrivelse. I samme prosess ble konsernets gjeld til Frøy Kapital i sin helhet innfridd.

INTERN



17 Finansiell risiko

Konsernets viktigste finansielle forpliktelser omfatter lån og innlån samt leverandørgjeld og annen gjeld. Hovedformålet med disse finansielle forpliktelsene er å finansiere konsernets virksomhet. Konsernets viktigste finansielle eiendeler inkluderer kundefordringer, kontanter og kontantekvivalenter som stammer direkte fra virksomheten.

Konsernet er eksponert for markedsrisiko, kredittrisiko og likviditetsrisiko. Konsernets ledelse fører tilsyn med håndteringen av disse risikoene. Styret gjennomgår og vedtar retningslinjer for styring av markedsrisiko, kredittrisiko og likviditetsrisiko.

Kapitalstyring

For å nå dette overordnede målet, har konsernets kapitalstyring blant annet som mål å sikre at den oppfyller finansielle covenants knyttet til de rentebærende lån og innlån som definerer kapitalstrukturkrav. Det ble ikke gjort endringer i mål, policyer eller prosesser for forvaltning av kapital i løpet av årene som ble avsluttet 31. desember 2024, 2023 og 2022. Nedenfor i tabellen nedenfor presenteres konsernets gjeldsgrad:

	2024	2023
Rentebærende gjeld (lang og kort sikt)	199 106 209	1 141 051 007
Langsiktig og kortsiktig leiegjeld	64 196	80 295 986
Netto kontanter	(1 392 836)	(36 847 872)
Netto gjeld	197 777 569	1 184 499 121
Totalkapital	90 409 218	1 346 551 638
Gearing ratio	218,8 %	88,0 %

Markedsrisiko

Markedsrisiko er risikoen for at fremtidige kontantstrømmer vil svinge på grunn av endringer i markedspriser. Markedsrisiko inkluderer renterisiko og valutarisiko. Finansielle instrumenter påvirket av markedsrisiko inkluderer lån og innlån, innskudd og gjeld.

Renterisiko

Renterisiko er risikoen for at fremtidige kontantstrømmer til et finansielt instrument vil svinge på grunn av endringer i markedsrentene. Konsernets hovedrenterisiko oppstår fra driftskreditt, som utsetter konsernet for kontantstrøms renterisiko. Ved årsslutt benytter alle driftskredittavtaler NIBOR. Beløpene er vurdert til amortisert kost.

Valutarisiko

Konsernets kjøp av innsatsfaktorer og lønn er i all hovedsak i NOK.

Konsernet styrer sin valutarisiko ved å sikre transaksjoner som har betydelig valutarisiko, og som det kan oppnås en effektiv sikring for. Når et derivat inngås med det formål å være en sikring, forhandler konsernet vilkårene for derivatet for å matche vilkårene for den sikrede eksponeringen. For sikring av forventede transaksjoner dekker derivatet eksponeringsperioden fra det tidspunkt kontantstrømmene for transaksjonene er prognosert til tidspunktet for oppgjør av den resulterende fordring eller gjeld som er denominert i utenlandsk valuta.

Per 31. desember hadde konsernet 0 aktive terminkontrakter på utenlandsk valuta (0 per årslutt i fjor).

Forfalls-interval	Solgt	Beløp i valuta	Kjøpt	Beløp i valuta	Vektet sikringskurs	Markedskurs	Market value in NOK
18.08.2023 - 02.09.2024	EUR	2 600	NOK	30 025	11,5481	11,2405	765 236

Likviditetsrisiko

Likviditetsrisiko er risikoen for at konsernet ikke vil være i stand til å oppfylle sine finansielle forpliktelser etter hvert som de forfaller. Konsernets tilnærming til likviditetsstyring er å sikre, så langt det er mulig, at det alltid vil ha tilstrekkelig likviditet til å møte sine forpliktelser ved forfall, under både normale og stressede forhold, uten å pådra seg uakseptable tap eller risikere skade på konsernets omdømme.

18 Hendelse etter balansedagen

Henviser til note 19 - Fortsatt drift

19 Fortsatt drift

Det bemerkes at egenkapital har gått tapt både per 31.12.24 og 31.12.25, noe som indikerer betydelig usikkerhet om fortsatt drift. Regnskapet er utarbeidet under forutsetning om fortsatt drift.

Denne forutsetningen er basert på prognoser for nettoresultat og likviditet for året 2026, og konsernets langsiktige strategiske prognoser, som blant annet tar hensyn til følgende aspekter:

I N T E R N



Avtalen mellom Norge og EU om hovedvilkårene for tollregulering vedrørende salg av marinerte sildeprodukter fra Norge til land innenfor EU, trådte i kraft fra 1. januar 2025. Det var ingen avtale i 2024, og den svake økningen i inntekter forklares hovedsakelig av høyere råvarepriser som delvis er overført til kunder. Imidlertid ble landingsvolumene for råvarer redusert sammenlignet med 2023, og produksjonsforstyrrelser ved Grøntvedt Nutri-produksjonsanlegget forårsaket lavere intern utnyttelse av avskjær. Dette påvirket inntektsutviklingen og fortjenesten negativt. I tillegg usikkerhet knyttet til toll og den midlertidige tollsatsen på 20 % på marinerte sildeprodukter.

Den 29. januar 2026 signerte Grøntvedt en avtale om å selge alle aksjene i sitt svenske datterselskap, Klädesholmen Seafood AB. Det totale provenyet fra salget av Klädesholmen Seafood AB består av 90 millioner SEK, strukturert som 40 millioner SEK som skal betales ved overtakelse og 50 millioner SEK som skal betales i avdrag over tre år. Provenyet er knyttet til betaling av interne fordringer.

På 3.mars 2026 fullførte konsernet refinansieringsprosessen, inkludert innhenting av ny kapital og refinansiering av eksisterende obligasjonslån og annen gjeld, og endret husleieavtale til bedre vilkår.

Nye garantifasiliteter er gitt for å garantere Grøntvedts betalingsforpliktelser overfor Norges Sildesalgslag. Husleieavtalen er endret til fordel for Grøntvedt med reduserte leiebetalinger i den gjenværende leieperioden.

INTERN



STATUS:

100 %

Mapping	Grøntvedt Invest AS
---------	------------------------

Driftsinntekter

10 Salgsinntekt	5 393 508
15 Annen driftsinntekt	-
Sum driftsinntekter	5 393 508

Driftskostnader

Endring i beholdning av varer under tilvirkning og ferdig tilvirkede varer	-
Endring i beholdning av egentilvirkede anleggsmidler	-
20 Varekostnad	-
40 Lønnskostnad	2 781 922
50 Avskrivning på varige driftsmidler og immaterielle eiendeler	90 100
Nedskrivning av varige driftsmidler og immaterielle eiendeler	-
70 Annen driftskostnad	2 813 501
Sum driftskostnader	5 685 523

Driftsresultat **-292 015**

Finansinntekter og finanskostnader

90 Inntekt på investering i datterselskap og tilknyttet selskap	5 630 770
8010 Inntekt på andre investeringer	-
110 Annen renteinntekt	516 207
8030 Renteinntekt fra foretak i samme konsern	-
115 Annen finansinntekt	-
8040 Verdiendring av finansielle instrumenter vurdert til virkelig verdi	-
135 Nedskrivning av finansielle eiendeler	-
145 Annen rentekostnad	-9 896 472
8120 Rentekostnad til foretak i samme konsern	-
150 Annen finanskostnad	-1 520
Netto finansposter	-3 751 016

Resultat før skattekostnad **-4 043 030**

165 Skattekostnad -

Årsresultat **-4 043 030**

Minoritetens andel av årsresultatet 0

Poster som kan bli omklassifisert til resultat i senere perioder
Omregningsdifferanser valuta

INTERN



Endring i virkelig verdi av sikringsinstrumentet ved kontantstrømsikring
Netto tap på gjeldsinstrumenter til virkelig verdi over andre inntekter og kostnader
Andre inntekter og kostnader tilknyttede foretak
Skatt på poster som kan bli omklassifisert

Sum andre inntekter og kostnader	-
TOTALRESULTAT	- 4 043 030

Minoritetens andel av totalresultatet -

ANLEGGSMIDLER

Immaterielle eiendeler

1000 Utvikling	-
1010 Konesjoner, patenter, lisenser, varemerker og lignende rettigheter	-
1020 Utsatt skattefordel	-
1030 Goodwill	-
Sum immaterielle eiendeler	-

Varige driftsmidler

535 Tomter, bygninger og annen fast eiendom	119 165
1110 Bruksretteeiendeler	-
545 Maskiner og anlegg	986 238
0 Skip, rigger, fly og lignende	-
555 Driftsløsøre, inventar, verktøy, kontormaskiner o.l.	-
Sum varige driftsmidler	1 105 402

Finansielle anleggsmidler

560 Investeringer i datterselskap	36 938 827
1310 Investering i annet foretak i samme konsern	-
570 Lån til foretak i samme konsern	27 599 013
575 Investeringer i tilknyttet selskap	452 339 605
1340 Lån til tilknyttet selskap og felles kontrollert virksomhet	-
1350 Investering i aksjer og andeler	-
1360 Obligasjoner	-
1370 Andre langsiktige fordringer	-
Sum finansielle anleggsmidler	516 877 445

Sum anleggsmidler	517 982 848
--------------------------	--------------------

OMLØPSMIDLER

605 Varer -

Fordringer

610 Kundefordringer	-
615 Andre fordringer	33 034
626 Fordring på konsernselskap	4 730 395

INTERN



1530	Krav på innbetaling av selskapskapital	-
	Sum fordringer	4 763 430
	Investeringer	
1800	Aksjer og andeler i foretak i samme konsern	-
585	Markedsbaserte aksjer	-
1820	Markedsbaserte obligasjoner	-
1830	Andre markedsbaserte finansielle instrumenter	-
1840	Andre finansielle instrumenter	-
	Sum investeringer	-
655	Bankinnskudd, kontanter og lignende	190 061
	Sum omløpsmidler	4 953 491
	SUM EIENDELER	522 936 339

EGENKAPITAL OG GJELD per 31.12

EGENKAPITAL

Innskutt egenkapital

670	Aksjekapital	150 000
680	Overkurs	-
681	Annen innskutt egenkapital	-
	Sum innskutt egenkapital	150 000

Opptjent egenkapital

2030	Fond	-
695	Annen egenkapital	331 122 532
	Sum opptjent egenkapital	331 122 532

2050 Minoritetsinteresse -

Sum egenkapital 331 272 532

GJELD

Avsetning for forpliktelser

2100	Pensjonsforpliktelser	-
725	Utsatt skatt	-
2120	Andre avsetninger for forpliktelser	-
	Sum avsetning for forpliktelser	-

Annen langsiktig gjeld

2200 Konvertible lån -

INTERN



2210 Obligasjonslån	-
750 Gjeld til kredittinstitusjoner	28 713 985
2230 Leieforpliktelser	-
755 Gjeld til foretak i samme konsern	-
2250 Øvrig langsiktig gjeld	118 354 292
Sum annen langsiktig gjeld	147 068 277

Kortsiktig gjeld

2300 Konvertible lån	-
2310 Sertifikatlån	-
775 Gjeld til kredittinstitusjoner	-1 406 513
780 Leverandørgjeld	1 526 857
776 Kortsiktig gjeld til foretak i samme konsern	7 299 291
2420 Leieforpliktelser	-
785 Betalbar skatt	-
790 Skyldig offentlige avgifter	362 348
795 Utbytte	-
800 Annen kortsiktig gjeld	36 813 546
Sum kortsiktig gjeld	44 595 529

Sum gjeld	191 663 807
------------------	--------------------

SUM EGENKAPITAL OG GJELD	522 936 339
---------------------------------	--------------------

Kontroll	-
----------	---

Avstemming av egenkapital

Egenkapital IB	339 615 562
Totalresultat	- 4 043 030
Beregnet egenkapital UB	335 572 532
Faktisk egenkapital UB	331 272 532
Differanse	-4 300 000

Differanse skyldes

Utbytte	- 4 300 000
Utbytte minoritet	
Konsernbidrag	
Kapitalforhøyelse	
Avgang datter	
Stiftelseskostnader	
Avgang minoritet	
Ettergivelse av gjeld	
Andre endringer	
Avvik egenkapital IB	
SUM	- 4 300 000

INTERN



Rest differanse	0
-----------------	---

INTERN



56 %	100 %	100 %	100 %	100 %	100 %
Grøntvedt AS	Hovde Gård AS	Fosen-Linjen AS	Grømi AS	DiCanteri AS	Takseveien AS
	29 035 170	39 468 306			
	315 706	-		1 346 981	150 000
-	29 350 876	39 468 306	-	1 346 981	150 000
	-	-			
	4 459 532	625 460			
	12 867 777	16 193 704			
	2 260 687	5 024 498		293 833	
	-	-			
	6 690 528	14 145 283		159 498	21 662
-	26 278 524	35 988 945	-	453 331	21 662
-	3 072 352	3 479 361	-	893 650	128 338
	-	-		99 317	
	-	-			
	771	6 356		1 374	
	-	-			
	301	1 300			
	-	-			
	-1 888 058	-1 233 849		-833 014	
	-	-			
	-18 390	-157 028			
-	-1 905 376	-1 383 221	-	-732 323	-
-	1 166 976	2 096 141	-	161 327	128 338
	-	461 151	45 754	35 889	28 235
-	1 166 976	1 634 990	-45 754	125 438	100 103
-	0	0	0	0	0

INTERN



ader

-	-	-	-	-	-
-	1 166 976	1 634 990	-	45 754	125 438
-	-	-	-	-	-
-	-	-	-	-	-
-	-	-	1 317 735	-	-
-	-	-	1 317 735	-	-
	33 329 754	-	120 222	14 112 853	150 000
	-	-			
	-	25 277 717			
	-	-			
	1 761 595	377 610			
-	35 091 348	25 655 327	120 222	14 112 853	150 000
	-	-		1 000 000	
	-	-			
	7 231 255	-		38 044	
	-	-			
	-	-			
	-	-			
-	7 231 255	-	-	1 038 044	-
-	42 322 603	25 655 327	1 437 957	15 150 897	150 000
	425 892	431 613			
	924 851	1 018 595		324 403	
	308 489	718 577		22 047	370
	-	-		99 317	

INTERN



-	1 233 340	1 737 172	-	445 767	370
-	10 000	-	-	-	-
-	-	-	-	-	-
-	-	-	-	-	-
-	10 000	-	-	-	-
-	432 098	600 729	49	164 752	-
-	2 101 329	2 769 514	49	610 519	370
-	44 423 933	28 424 841	1 438 006	15 761 416	150 370

100 000	1 500 000	200 000	707 000	30 000	
4 558 420	-	3 810	-	-	
12 044 894	-	-	-	-5 570	
-	16 703 315	1 500 000	203 810	707 000	24 430

-	-	-0	385 735	2 819 431	-13 156
-	-	-0	385 735	2 819 431	-13 156

-	16 703 315	1 500 000	589 545	3 526 431	11 274
---	------------	-----------	---------	-----------	--------

-	-	2 689 331	-	3 703	-
-	-	-	-	-	-
-	-	2 689 331	-	3 703	-

INTERN



	-	-			
	24 459 089	11 907 782		9 409 387	
	-	-			
	-	588 756			38 044
	-	-			
-	24 459 089	12 496 537	-	9 409 387	38 044
	-	-			
	-	-			
	-1 366 171	3 326 989			
	1 786 008	3 633 574	-	36 759	1 735
	-	3 583 026	848 460	2 461 670	99 317
	-	-			
	-	-			
	1 302 388	1 063 390		64 880	
	-	-			
	1 539 304	131 995		258 586	-
-	3 261 529	11 738 973	848 460	2 821 895	101 052
-	27 720 618	26 924 841	848 460	12 234 985	139 096
-	44 423 933	28 424 841	1 438 005	15 761 416	150 370
-	-	-	-1	-	-

509 752 244	20 536 338	5 526 564	-	152 475	3 584 002	-	11 362
-	1 166 976	1 634 990	-	45 754	125 438		100 103
509 752 244	21 703 314	7 161 554	-	198 229	3 709 440		88 741
-	16 703 315	1 500 000		589 545	3 526 431		11 274
-509 752 244	-4 999 999	-5 661 554		787 774	-183 009		-77 467

-	5 000 000	-	3 430 448	-	183 010	-	77 467
-	509 752 244						
				787 774			-
			-	2 231 106			
-	509 752 244	-	5 000 000	-	5 661 554	787 774	-
					183 010	-	77 467

INTERN



-	1	0	-	1	-
---	---	---	---	---	---

INTERN



100 %	100 %	0 %	0 %	0 %	
Oldenborg Lodge AS	Pelagic Holding	Ledig plass 2	Ledig plass 3	Ledig plass 4	SUM før eliminering
					-
					-
					73 896 984
					1 812 687
					75 709 671
					-
					-
					5 084 992
					31 843 403
					7 669 118
					-
40 137					23 870 609
40 137	-	-	-	-	68 468 122
-40 137	-	-	-	-	7 241 549
					5 730 087
					-
307					525 014
					-
					1 601
					-
					-
-533 425				-	14 384 818
					-
-17 687				-	194 625
-550 805	-	-	-	-	8 322 740
-590 942	-	-	-	-	1 081 191
					571 029
-590 942	-	-	-	-	1 652 220
0	0	0	0	0	-

INTERN



						-
						8 180 078
						-
						10 000
						-
						-
						10 000
	5 147					1 392 836
	5 147	-	-	-	-	10 440 419
	5 016 475	24 430	-	-	-	618 175 809

	30 000	30 000				2 747 000
						4 562 230
						12 039 324
	30 000	30 000	-	-	-	19 348 555

	-726 463	-5 570				-
	-726 463	-5 570	-	-	-	333 582 509
						333 582 509

	-696 463	24 430	-	-	-	352 931 063
--	-----------------	---------------	---	---	---	--------------------

						-
						2 693 034
						-
						2 693 034

INTERN



5 554 709						-	80 044 952
						-	
5 570							632 370
152 659							118 506 951
5 712 938	-	-	-	-	-		199 184 273
							554 306
							6 984 932
							14 291 764
							2 793 005
							38 743 430
							63 367 438
5 712 938	-	-	-	-	-		265 244 745
5 016 475	24 430	-	-	-	-		618 175 808
							1
-	105 521	24 430	-	-	-	-	878 769 782
-	590 942	-	-	-	-	-	1 652 220
-	696 463	24 430	-	-	-	-	877 117 562
-	696 463	24 430	-	-	-	-	352 931 063
							-524 186 499
							4 300 000
							8 690 925
							509 752 244
							787 774
							2 231 106
							524 186 501

INTERN



-	-	-	-	-	2
---	---	---	---	---	----------

INTERN



1	1.1	1.2	2	3	4
Eliminering av datter	Gevinst avgang datter	FKV	Merverdier	Mellomværen de og internt kjøp/salg	Resultat før kontroll - ny datter
				-5 393 508	-
-	-	-	-	-5 393 508	-
				-5 393 508	
-	-	-	-	-5 393 508	-
-	-	-	-	-	-
	513 162 143	-452 314 522			
-				-25 245 699	
-	513 162 143	-452 314 522	-	-25 245 699	-
-	513 162 143	-452 314 522	-	-25 245 699	-
-					-
-	513 162 143	-452 314 522	-	-25 245 699	-

INTERN



-	-	-	-	-	-
-	513 162 143	- 452 314 522	-	- 25 245 699	-

-	-	-	-	-	-
			2 597 503		
-	-	-	2 597 503	-	-

-37 938 827				-34 892 742	
		-452 314 522			
-	-	-			
-37 938 827	-	-452 314 522	-	-34 892 742	-
-37 938 827	-	-452 314 522	2 597 503	-34 892 742	-

-447 379
-4 829 712

INTERN



-	-	-	-	-5 277 091	-
-	-	-	-	-	-
-	-	-	-	-5 277 091	-
-37 938 827	-	-452 314 522	2 597 503	-40 169 833	-

-2 597 000

-4 562 230

-12 039 324

-19 198 555

-

-

-

-

-

-18 740 272

-

-452 314 522

2 597 503

-25 245 699

-18 740 272

-

-452 314 522

2 597 503

-25 245 699

-

-

-37 938 827

-

-452 314 522

2 597 503

-25 245 699

-

-

-

-

-

-

-

INTERN



				-632 370	
-	-	-	-	-632 370	-
				-14 291 764	
-	-	-	-	-14 291 764	-
-	-	-	-	-14 924 134	-
-37 938 827	-	-452 314 522	2 597 503	-40 169 833	-
-	-	-	-	-	-
- 482 538 204	-	-	2 597 503	-	-
-	513 162 143	- 452 314 522	-	- 25 245 699	-
- 482 538 204	513 162 143	- 452 314 522	2 597 503	- 25 245 699	-
- 37 938 827	-	- 452 314 522	2 597 503	- 25 245 699	-
444 599 377	-513 162 143	-	0	-	-

5 000 000
 -
 439 599 376 - 525 454 381
 12 292 238

444 599 376	- 513 162 143	-	-	-	-
--------------------	----------------------	---	---	---	---

INTERN



1	-	-	0	-	-
---	---	---	---	---	---

INTERN



5	6	7	8	9	10
Minoritet	IFRS 16	Konsernbidrag	Utbytte	Reklassifisering	Fjerning av GW og merverdier
-	-	-	-	-	-
	118 176				
	-130 944				
-	-12 768	-	-	-	-
-	12 768	-	-	-	-
		-5 995 499			
	-8 888				
-	-8 888	-5 995 499	-	-	-
-	3 880	-5 995 499	-	-	-
		-73 468	-		
-	3 880	-5 922 031	-	-	-

INTERN



-	-	-	-	-	-
-	3 880	-	5 922 031	-	-

-	-	-	-	-	-
	59 088				
-	59 088	-	-	-	-

-	-	-	-	-	-
-	59 088	-	-	-	-

INTERN



-	-	-	-	-	-	-
-	-	-	-	-	-	-
-	-	-	-	-	-	-
-	59 088	-	-	-	-	-

-	-	-	-	-	-	-
-	-5 107	-	-	-	-	-
-	-5 107	-	-	-	-	-
-	-	-	-	-	-	-
-	-5 107	-	-	-	-	-

-	-	-	-	-	-	-
---	---	---	---	---	---	---

INTERN



	-					
	-	-	-	-	-	-
		64 196				
	-	64 196	-	-	-	-
	-	64 196	-	-	-	-
	-	59 088	-	-	-	-
	-	-	-	-	-	-
	-	-	-	-	-	-
	-	8 988	-	-	-	- 595 607 249
	-	3 880	- 5 922 031	-	-	-
	-	5 108	- 5 922 031	-	-	- 595 607 249
	-	5 107	-	-	-	-
	-	1	5 922 031	-	-	595 607 249
			3 690 925			
					595 607 249	
			2 231 106			
	-	-	5 922 031	-	-	595 607 249

INTERN



-	1	-	0	-	-	-
---	---	---	---	---	---	---

INTERN



11	
Nedvurdering av USF	SUM etter eliminering
-	-
-	-
-	68 503 476
-	1 812 687
-	70 316 163
-	-
-	-
-	5 084 992
-	31 843 403
-	7 787 294
-	-
-	18 346 157
-	63 061 846
-	7 254 317
-	60 582 209
-	-
-	525 014
-	-
-	1 601
-	-
-	25 245 699
-	14 393 706
-	-
-	194 625
-	21 274 795
-	28 529 112
-497 561	0
497 561	28 529 112
-	-
-	-
-	-

INTERN



	-
-	2 902 987
	-
	10 000
	-
	-
	-
-	10 000
	1 392 836
-	5 163 328
-	90 409 218

	150 000
	-
	-
-	150 000

	-
2 693 034 -	157 432 555
2 693 034 -	157 432 555

	-
2 693 034 -	157 282 555

	-
-2 693 034	-
	-
-2 693 034	-

INTERN



	-
	80 044 952
	-
	-
	118 506 951
-	198 551 903

	-
	-
	554 306
	6 984 932
	-
	64 196
	-
	2 793 005
	-
	38 743 430
-	49 139 869

-2 693 034	247 691 772
-------------------	--------------------

-	90 409 217
---	-------------------

- - 1



-	525 927	-	197 313 083	-	0
	497 561		28 529 112		
-	28 366	-	168 783 971		
	-	-	157 282 555		
	28 366		11 501 416		

	-	4 300 000
		-
		-
		-
		0
		-
		12 292 238
		787 774
2 721 404		2 721 404
		-
2 721 404		11 501 416

INTERN



- 2 693 038 - 0

INTERN



INTERN



idersholt: 29 983 681 - 29 983 681

INTERN



Kontantstrømoppstilling

Utgående balanse (årets tall)

Inngående balanse (fjorårstall)

Periodens endring

Resultat før skattekostnad

Periodens betalte skatt

Gevinst avgang datter

Tap/gevinst ved salg av anleggsmidler

Ordinære avskrivninger

Nedskrivning anleggsmidler

Endring i varelager

Endring i kundefordringer

Endring i leverandørgjeld

Endring i konsernmellomværende

Forskjell mellom kostnadsført pensjon og inn-/utbetalinger i pensjonsordninger

Effekt av valutakursendringer

Poster klassifisert som investerings-/finansieringsaktiviteter

Endring i andre tidsavgrensingsposter

Netto kontantstrøm fra driftsaktiviteter

Innbetalinger ved salg av varige driftsmidler

Utbetalinger ved kjøp av varige driftsmidler

Innbetalinger ved salg av aksjer og andeler i andre foretak

Utbetalinger ved kjøp av aksjer og andeler i andre foretak

Bankinnskudd i datter ved avgang

Innbetalinger på andre lånefordringer

Utbetalinger på andre lånefordringer

Innbetalinger ved salg av andre investeringer

Utbetalinger ved kjøp av andre investeringer

Netto kontantstrøm fra investeringsaktiviteter

Innbetalinger ved opptak av ny langsiktig gjeld

Innbetalinger ved opptak av ny kortsiktig gjeld

Utbetalinger ved nedbetaling av langsiktig gjeld

Utbetalinger ved nedbetaling av kortsiktig gjeld

Betaling av hovedstol leieforpliktelser

Netto endring i kassekreditt

Innbetaling av egenkapital

Tilbakebetaling av egenkapital

Utkjøp minoritet

Utbetaling av utbytte

Innbetaling av aksjonærbidrag

Innbetaling av konsernbidrag

INTERN



Utbetaling av konsernbidrag
Netto kontantstrøm fra finansieringsaktiviteter
Effekt av valutakursendringer på kontanter og kontantekvivalenter
Netto endring i kontanter og kontantekvivalenter
+ Beholdning av kontanter og kontantekvivalenter ved periodens begynnelse
= Beholdning av kontanter og kontantekvivalenter ved periodens slutt
Differanse
Forklaring Differanse
Tilgang og justering leasing (ingen kontanteffekt)
Avgang leasing
Skattekostnad
Reklassifisering av obligasjon fra langsiktig til kortsiktig
Korrigeringsdifferanse
Avgang minoritet
SUM
Rest differanse

PLUGG

INTERN



-	-	-	-	-	-	-	-
-	1	-	0	0	-	-	0

-	23 244 292						
-	23 244 292	-	-	-	-	-	-
-	23 244 293	-	0	0	-	-	0

INTERN



-	-	-	-	-	-	-
-	-	-	-	-	-	-

-	-	-	-	-	-	-
-	-	-	-	-	-	-

INTERN



-	-	-	- 4 300 000	-	-	99 844 961
-	-	-	2 721 403	-	-	-

-	-	-	-	-	-	-
-	-	-	2 721 403	-	-	-

INTERN



-	130 944	-	4 861 313	-	-	-	-	-	6 200 000
-	0	-	-	-	-	-	-	-	-

-									
		-							
						-			
-		-	-	-	-	-	-	-	-
-	0	-	-	-	-	-	-	-	-

INTERN



Gjeld til selskap i samme konsern	Annen kortsiktig gjeld	Andre poster	SUM	
-	38 743 430		1	
-	183 080 177		1	
-	-144 336 747	-	0	
		- 11 734	25 807 711	2 721 401
			- 57 488	
	-100 061 247		- 60 847 621	60 847 621
			-	
			7 787 333	39
			-	
			67 327	
			- 2 424 215	
			479 230	
			-	
			-	
			-	
	- 44 275 500	11 734	- 33 215 871	
-	-144 336 747	-	- 62 403 593	
			-	
			- 11 523 038	
			-	
			- 12 715 146	
			- 35 143 970	
			-	
			- 743 396	
			-	
			-	
-	-	-	- 60 125 549	
			99 844 961	
			-	
			-	
			-	
			- 130 944	
			- 4 861 313	
			-	
			-	
			-	
			- 10 500 000	
			-	
			-	

INTERN



			-
-	-	-	84 352 704
			-
			- 38 176 439
-	-	-	5 442 805

			-
			-
			-
			-
			- 23 244 292
			-
			-
			-
			-
-	-	-	- 23 244 292
-	-	-	- 17 801 487

INTERN



	100 %	56 %
	Grøntvedt	Grøntvedt AS
	Invest AS	

Note 1: Salgsinntekter

Virksomhetsområde		
Matproduksjon	-	-
Forproduksjon	-	-
Annet	5 393 508	-
Sum	5 393 508	-

Geografisk fordeling		
Norge	5 393 508	-
Sverige	-	-
Europa	-	-
Andre land	-	-
Sum	5 393 508	-

Kontroll - -

Note 2: Lønnskostnader

Lønnskostnader		
Lønninger	2 245 889	-
Arbeidsgiveravgift	345 631	-
Pensjonskostnader	-	-
Andre ytelser	190 402	-
Sum	2 781 922	-
<i>Kontroll</i>	0	-
Årsverk	1	0

Revisjonshonorar fordeles på følgende områder		
Lovpålagt revisjon	217 587	-
Andre attestasjonstjenester	-	-
Skatterådgivning	-	-
Andre tjenester utenfor revisjonen	-	-
Sum	217 587	-

Note 5: Varige Driftsmidler

Tomter, bygninger og annen fast eiendom

Anskaffelseskost pr 01.01.XX	216 774	393 094 605
------------------------------	---------	-------------

INTERN



Tilgang kjøpte driftsmidler		
Avgang solgte driftsmidler		
Avgang datterselskap		-393 094 605
Korrigering		
Anskaffelseskost 31.12.XX	216 774	0
<hr/>		
Avgang datterselskap		96 195 261
Akkumulerte avskrivninger 31.12.XX	-97 610	-96 195 261
Akkumulerte nedskrivninger 31.12.XX	-	-
Reverserte nedskrivninger 31.12.XX	-	-
<hr/>		
Balanseført verdi pr. 31.12.XX	119 164	0
<hr/>		
Årets avskrivninger	10 800	-
Årets nedskrivninger	-	-
Årets reverserte nedskrivninger	-	-
Korrigerede avskrivninger		-
<hr/>		
Maskiner og utstyr		
Anskaffelseskost pr 01.01.XX	6 273 455	290 351 153
Tilgang kjøpte driftsmidler	-	-
Avgang solgte driftsmidler	-	-
Avgang datterselskap		-290 351 153
Korrigering		-
Anskaffelseskost 31.12.XX	6 273 455	-
<hr/>		
Avgang datterselskap		46 827 876
Akkumulerte avskrivninger 31.12.XX	-5 287 217	-46 827 876
Akkumulerte nedskrivninger 31.12.XX	-	-
Reverserte nedskrivninger 31.12.XX	-	-
<hr/>		
Balanseført verdi pr. 31.12.XX	986 238	-
<hr/>		
Årets avskrivninger	79 300	-
Årets nedskrivninger	-	-
Årets reverserte nedskrivninger	-	-
Korrigerede avskrivninger		-
<hr/>		
Driftsløsøre, inventar, verktøy, kontormaskiner o.l		
Anskaffelseskost pr 01.01.XX	-	21 273 827
Tilgang kjøpte driftsmidler	-	-
Avgang solgte driftsmidler	-	-
Avgang datterselskap		-21 273 827
Korrigering		-
Anskaffelseskost 31.12.XX	-	-

INTERN



Avgang datterselskap		11 431 504
Akkumulerte avskrivninger 31.12.XX	-	-11 431 504
Akkumulerte nedskrivninger 31.12.XX	-	-
Reverserte nedskrivninger 31.12.XX	-	-
Balanseført verdi pr. 31.12.XX	-	-
Årets avskrivninger	-	-
Årets nedskrivninger	-	-
Årets reverserte nedskrivninger	-	-
Korrigerede avskrivninger	-	-
Kontroll	-0	0

Note 6: Leieavtaler

Bygninger og annen fast eiendom

Anskaffelseskost 1. januar 20XX	-	-
Tilgang av balanseførte leieavtaler	-	-
Avgang	-	-
Anskaffelseskost 31. desember 20XX	-	-
Akkumulerte av-og nedskrivninger 1. januar 20XX	-	-
Avskrivninger	-	-
Nedskrivninger i perioden	-	-
Avgang	-	-
Akkumulerte av- og nedskrivninger 31. desember 20XX	-	-
Balanseført verdi 31. desember 20XX	-	-

Maskiner og utstyr

Anskaffelseskost 1. januar 20XX	-	143 893 178
Tilgang av balanseførte leieavtaler	-	-
Justeringer	-	-
Avgang datterselskap	-	-143 893 178
Avgang	-	-
Anskaffelseskost 31. desember 20XX	-	-
Akkumulerte av-og nedskrivninger 1. januar 20XX	-	31 231 762
Avskrivninger	-	-
Nedskrivninger i perioden	-	-
Avgang datterselskap	-	-31 231 762
Avgang	-	-
Akkumulerte av- og nedskrivninger 31. desember 20XX	-	-
Balanseført verdi 31. desember 20XX	-	-

INTERN



Kjøretøy

Anskaffelseskost 1. januar 20XX	160 770	-
Tilgang av balanseførte leieavtaler	-	-
Avgang	-	-
Anskaffelseskost 31. desember 20XX	160 770	-
Akkumulerte av- og nedskrivninger 1. januar 20XX	160 770	-
Avskrivninger	-	-
Nedskrivninger i perioden	-	-
Avgang	-	-
Akkumulerte av- og nedskrivninger 31. desember 20XX	160 770	-
Balanseført verdi 31. desember 20XX	0	-

Kontroll

Innen 1 år	-	-
1 til 5 år	-	-
Etter 5 år	-	-
Resterende estimerte leiebetalinger	-	-

Endring i leieforpliktelse

Balanseført leieforpliktelse per 01.01	-	80 109 735
Nye avtaler / endring i avtaler	-	-
Avgang datterselskap	-	-80 109 735
Nedbetaling	-	-
Renter	-	-
Balanseført leieforpliktelse per 31.12	-	-

Balanseført leieforpliktelse

Hvorav:	-	-
- kortsiktig gjeld	-	-
- langsiktig gjeld	-	-

Kontroll

Note 7: Skattekostnad

Årets skattekostnad fordeler seg på

Betalbar skatt	-	-
Korreksjon betalbar skatt tidligere år	-	-
Endring i utsatt skatt	-	-

INTERN



Årets skatteeffekt av endret skattesats	-	-
Sum skattekostnad	-	-
Kontroll	-	-

Beregning betalbar skatt

Ordinært resultat før skattekostnad	-4 043 030	-
Permanente forskjeller (+/-) *)	-3 150 751	-
Mottatt konsernbidrag med skatteeffekt	-	-
Ytet konsernbidrag med skatteeffekt	-	-
Endring i midlertidige forskjeller	8 500	-
Avskåret rentefradrag	-	-
Fremførbart underskudd	7 185 281	-
Årets skattegrunnlag	-0	-
Betalbar skatt (XX %, 20XX-1: YY %)	-	-
Kontroll	-	-

Oversikt over midlertidige forskjeller

Driftsmidler	496 915	-
Tilvirkningskontrakter (ikke fullført ved årsslutt)	-	-
Varer/biologiske eiendeler	-	-
Fordringer	-737 825	-
Leieavtaler	-	-
Gevinst- og tapskonto	-	-
Andre forskjeller	-	-
Underskudd til fremføring	-32 437 329	-
Sum	-32 678 239	-
Forskjeller ikke balanseført	-32 678 239	-
Utsatt skatt / skattefordel (XX %)	-	-
Kontroll	-	-

Forklaring til hvorfor årets skattekostnad ikke utgjør 22 % av resultat før skatt

Ordinært resultat før skatt	-4 043 030	-
22 % skatt av resultat før skatt	-889 467	-
Permanente forskjeller	-693 165	-
Nedvurdering av utsatt skattefordel	1 582 632	-
Andre endringer	-	-
Korreksjon betalbar skatt tidligere år	-	-
Beregnet skattekostnad	0	-
Diff	0	-

INTERN



Effektiv skattesats 0 % #DIV/0!

Note 11: Bankinnskudd

Bundne skattetrekksmidler	172 016	-
Øvrige bankinnskudd og kontanter	18 045	-
Sum likvide midler	190 061	-

INTERN



INTERN



INTERN



INTERN



INTERN



100 %	100 %	100 %	100 %	100 %
Hovde Gård AS	Fosen-Linjen AS	Grømi AS	DiCanteri AS	Takseveien AS
-	-	-	-	-
-	-	-	-	-
29 350 876	39 468 306	-	1 346 981	150 000
29 350 876	39 468 306	-	1 346 981	150 000
29 350 876	39 468 306	-	1 346 981	150 000
-	-	-	-	-
-	-	-	-	-
29 350 876	39 468 306	-	1 346 981	150 000
-	-	-	-	-
11 019 996	13 223 140	-	-	-
1 252 934	1 626 419	-	-	-
477 500	884 918	-	-	-
117 347	459 228	-	-	-
12 867 777	16 193 705	-	-	-
-0	1	-	-	-
23	22	-	-	-
84 000	105 000	-	-	-
-	-	-	-	-
-	-	-	-	-
-	-	-	-	-
84 000	105 000	-	-	-
68 276 153	-	120 222	16 783 311	150 000

INTERN



-23 870 362				
44 405 791	-	120 222	16 783 311	150 000
-11 076 037	-	-	-2 670 458	-
-	-	-	-	-
-	-	-	-	-
33 329 754	-	120 222	14 112 853	150 000
1 882 977			293 833	
-	-	-	-	-
-	-	-	-	-
-	31 184 899	-	-	-
-	11 368 837	-	-	-
-	-	-	-	-
-	42 553 736	-	-	-
-	-17 276 020	-	-	-
-	-	-	-	-
-	-	-	-	-
-	25 277 716	-	-	-
-	4 761 230	-	-	-
-	-	-	-	-
-	-	-	-	-
12 907 405	844 592	-	-	-
63 152	91 049	-	-	-
-	-	-	-	-
-8 513 658				
4 456 899	935 641	-	-	-

INTERN



-	354 529	-	-	-
-	-	-	-	-
-	-	-	-	-
-	354 529	-	-	-
-	177 264	-	-	-
-	118 176	-	-	-
-	-	-	-	-
-	-	-	-	-
-	295 440	-	-	-
-	59 088	-	-	-
-	65 472	-	-	-
-	-	-	-	-
-	-	-	-	-
-	65 472	-	-	-
	186 252			
	-130 944			
	8 888			
-	64 196	-	-	-
-	64 196	-	-	-
-	64 196	-	-	-
-	-	-	-	-
-	-	-	51 618	-
-	-	-	-	-
-	461 151	45 754	-15 729	28 235

INTERN



-	-	-	-	-
-	461 151	45 754	35 889	28 235
-	-	-	-	-
1 166 976	2 096 141	-	161 327	128 338
75 725	-	-	-97 511	-
-	-	-	-	-
-	-	-	-135 311	-99 317
1 032 536	-2 786 831	-	71 495	-
-	-	-	-	-
-2 275 237	690 690	-	-	-29 021
-0	-0	-	-	0
-	-	-	-	0
-	-	-	-	0
5 890 428	13 458 030	-	16 834	-
-40 000	-	-	-	-
-	-543 109	-	-	-
- 23 049 144	-690 690	-	-	-
- 17 198 716	12 224 231	-	16 834	-
- 17 198 716	-	-	-	-
-	2 689 331	-	3 703	-
-	-0	-	0	-
1 166 976	2 096 141	-	161 327	128 338
256 735	461 151	-	35 492	28 234
16 660	-	-	-21 452	-
-273 394	-	45 754	21 849	-
0	461 151	45 754	35 889	28 234
0	-0	-	-0	-1

INTERN



0 % 22 % #DIV/0! 22 % 22 %

368 477	600 729	-	-	
63 620	-	49	164 752	-
432 098	600 729	49	164 752	-

INTERN



INTERN



INTERN



INTERN



INTERN



100 % Oldenborg Lodge AS	100 % Pelagic Holding	0 % Ledig plass 2	0 % Ledig plass 3	0 % Ledig plass 4	SUM før eliminering
-	-	-	-	-	-
-	-	-	-	-	-
-	-	-	-	-	75 709 671
-	-	-	-	-	75 709 671
-	-	-	-	-	75 709 671
-	-	-	-	-	-
-	-	-	-	-	-
-	-	-	-	-	75 709 671
-	-	-	-	-	-
-	-	-	-	-	26 489 025,00
-	-	-	-	-	3 224 984,00
-	-	-	-	-	1 362 418,00
-	-	-	-	-	766 977,00
-	-	-	-	-	31 843 404
-	-	-	-	-	46
-	-	-	-	-	406 587,00
-	-	-	-	-	-
-	-	-	-	-	-
-	-	-	-	-	406 587
5 011 328	-	-	-	-	483 652 393,29

INTERN



					-
					-
					-393 094 605,00
					-23 870 362,00
5 011 328	-	-	-	-	66 687 426
					96 195 261,00
-	-	-	-	-	-110 039 365,85
-	-	-	-	-	-
-	-	-	-	-	-
5 011 328	-	-	-	-	52 843 321
					2 187 610,00
-	-	-	-	-	-
-	-	-	-	-	-
-	-	-	-	-	-
-	-	-	-	-	327 809 507
-	-	-	-	-	11 368 837
-	-	-	-	-	-
-	-	-	-	-	-290 351 153
-	-	-	-	-	-
-	-	-	-	-	48 827 191
-	-	-	-	-	46 827 876
-	-	-	-	-	-69 391 113
-	-	-	-	-	-
-	-	-	-	-	-
-	-	-	-	-	26 263 954
-	-	-	-	-	4 840 530
-	-	-	-	-	-
-	-	-	-	-	-
-	-	-	-	-	-
-	-	-	-	-	35 025 824
-	-	-	-	-	154 201
-	-	-	-	-	-
-	-	-	-	-	-21 273 827
-	-	-	-	-	-8 513 658
-	-	-	-	-	5 392 540

INTERN



					11 431 504
-	-	-	-	-	-14 684 841
-	-	-	-	-	-
-	-	-	-	-	-
<hr/>					
-	-	-	-	-	2 139 203
<hr/>					
-	-	-	-	-	640 976
-	-	-	-	-	-
-	-	-	-	-	-
-	-	-	-	-	-
<hr/>					
-	-	-	-	-	-
-	-	-	-	-	-
-	-	-	-	-	-
<hr/>					
-	-	-	-	-	-
-	-	-	-	-	-
-	-	-	-	-	-
<hr/>					
-	-	-	-	-	143 893 178
-	-	-	-	-	-
-	-	-	-	-	-143 893 178
-	-	-	-	-	-
<hr/>					
-	-	-	-	-	31 231 762
-	-	-	-	-	-
-	-	-	-	-	-31 231 762
-	-	-	-	-	-
<hr/>					
-	-	-	-	-	-
<hr/>					

INTERN



-	-	-	-	-	515 299
-	-	-	-	-	-
-	-	-	-	-	-
-	-	-	-	-	515 299
					338 034
					118 176
-	-	-	-	-	-
-	-	-	-	-	-
-	-	-	-	-	456 210
-	-	-	-	-	59 089
-	-	-	-	-	65 472
-	-	-	-	-	-
-	-	-	-	-	-
-	-	-	-	-	65 472
					80 295 987
					-
					-80 109 735
					-130 944
					8 888
-	-	-	-	-	64 196
-	-	-	-	-	64 196
-	-	-	-	-	64 196
-	-	-	-	-	-
-	-	-	-	-	51 618
-	-	-	-	-	-
-	-	-	-	-	519 411

INTERN



-	-	-	-	-	-
-	-	-	-	-	571 029
-	-	-	-	-	-
-590 942	-	-	-	-	-1 081 191
-	-	-	-	-	-3 172 537
-	-	-	-	-	-
-	-	-	-	-	-234 628
-	-	-	-	-	-1 674 300
-	-	-	-	-	-
590 942	-	-	-	-	6 162 655
-	-	-	-	-	-0
-	-	-	-	-	0
-	-	-	-	-	-
-	-	-	-	-	19 862 207
-	-	-	-	-	-
-	-	-	-	-	-
-	-	-	-	-	-777 825
-	-	-	-	-	-
-	-	-	-	-	-
-	-	-	-	-	-543 109
-5 737 791	-	-	-	-	-61 914 954
-5 737 791	-	-	-	-	-43 373 681
-5 737 791	-	-	-	-	55 614 746
-	-	-	-	-	2 693 034
-	-	-	-	-	-
-590 942	-	-	-	-	-1 081 191
-130 007	-	-	-	-	-237 862
-	-	-	-	-	-697 958
130 007	-	-	-	-	1 484 999
-	-	-	-	-	21 849
-	-	-	-	-	-
-0	-	-	-	-	571 028
-0	-	-	-	-	-

INTERN



0 % #DIV/0! #DIV/0! #DIV/0! #DIV/0! -0,528147184

					1 141 222
5 147	-	-	-	-	251 614
5 147	-	-	-	-	1 392 836

INTERN



INTERN



INTERN



INTERN



INTERN



Eliminering	Sum Konsern	
-	-	
-	-	
- 5 393 508	70 316 163	
- 5 393 508	70 316 163	1 812 687
- 5 393 508	70 316 163	
-	-	
-	-	
- 5 393 508	70 316 163	#####
	1 812 686,84	
-	26 489 025	
-	3 224 984	
-	1 362 418	
-	766 977	
-	31 843 404	
	1	
	46	
-	406 587	
-	-	
-	-	
-	-	
-	406 587	
2 597 503	486 249 897	

INTERN



	-	
-	-	
	-393 094 605	
	-23 870 362	
2 597 503	69 284 930	
	96 195 261	
-	-110 039 366	
-	-	
-	-	
2 597 503	55 440 825	-0
-	2 187 610	
-	-	
-	-	
-	-	
-	327 809 507	
-	11 368 837	
-	-	
	-290 351 153	
-	-	
-	48 827 191	
	46 827 876	
-	-69 391 113	
-	-	
-	-	
-	26 263 954	-1
-	4 840 530	
-	-	
-	-	
-	-	
-	35 025 824	
	154 201	
-	-	
	-21 273 827	
	-8 513 658	
-	5 392 540	

INTERN



-	515 299
-	-
-	-
-	515 299

	338 034
	118 176
-	-
-	-
-	456 210
-	59 089

1

-	65 472
-	-
-	-
-	65 472

	80 295 987
	-
	-80 109 735
	-130 944
	8 888
-	64 196
	0

-	64 196
---	--------

-	64 196
-	-

0

-51 618	-
-	-
-519 411	-

INTERN



-	-		
-571 029	-		
	-0		
<hr/>			
29 610 303	28 529 112	-	
-29 610 303	-32 782 840		
-	-		
-	-234 628		
-	-1 674 300		
-	-		
-	6 162 655		
-	-0		
-	0		
<hr/>			
-12 316 668	7 545 539		
-	-		
-	-		
-	-777 825		
-	-		
-	-		
-	-543 109		
-	-61 914 954		
-12 316 668	-55 690 349		
-75 605 -	55 690 351		
-2 693 034	0	-	0
<hr/>			
29 610 303	28 529 112		
6 514 267	6 276 405		
-6 514 267	-7 212 225		
-571 028	913 971		
	21 849		
	-		
-571 028	-0	-0	

INTERN



-0,01928477 -4,14314E-09

	1 141 222
-	251 614
-	1 392 836

INTERN



1 Aksjer i Datter

Eier	Selskap	Balanseverdi CY	Balanseverdi PY	Endring
Grøntvedt Invest	Grøntvedt AS	-	397 886 379	- 397 886 379
Grøntvedt Invest	Grøntvedt AS	-	41 712 998	- 41 712 998
Grøntvedt Invest	Oldenborg Lodge	30 000	30 000	-
Grøntvedt Invest	Di Canteri AS	6 906 627	6 906 627	-
Grøntvedt Invest	Hovde Gård AS	25 310 000	30 310 000	- 5 000 000
Grøntvedt Invest	Grømi AS	210 000	210 000	-
Grøntvedt Invest	Fosenlinjen AS	4 432 200	4 432 200	-
Grøntvedt Invest	Pelagic Holding	50 000	50 000	-
Di Canteri	Takseveien AS	1 000 000	1 000 000	-
SUM		37 938 827	482 538 203	- 444 599 376

Eliminering av poster knyttet til utkjøp av minoritet:

Klädesholmen hadde tidligere en opsjon på at Grøntvedt Invest skulle kjøpe tilbake de aksjene i de kjøpt utløst og regnskapsført i Grøntvedt Invest. Fordi implisitt virkelig verdi av aksjene Invest mottar i Grøntvedt Invest nedskrivning på 33 287 003,-. For konsernet sin del må denne elimineres da det er nedskrivning av en eier egenkapitalen som utkjøp av minoritet

Kto	Beskrivelse	Saldo	
	1399 Fordring aksjer i Grøn	41 712 998	Vederlag til Klädesholmen
	81xx Nedskrivning	33 287 003	Antall aksjer
		<u>75 000 001</u>	<u>(A) Pris per aksjer</u>
			Implisitt prising Grøntvedt Invest
			Antall aksjer
			<u>(B) Prising per aksje</u>
			Forslag til fordeling
			Avsatt gjeld
			Fordring lik verdi av
			Resultatføring av ov

1.1 Avgang datter - Grøntvedt Invest

I Januar 2024 ble det gjennomført en emisjon hvor

Selskap	Antall aksjer IB	Uttøvelse opsjon	Emisjon	Antall aksjer etter emisjon
Grøntvedt Invest AS	21 462	2 250	686	24 398
Frøy Kapital AS	14 295	-	10 103	24 398
Klädesholmen AB	2 250	2 250	-	-
	38 007	-	10 789	48 796

INTERN



Emisjonen ble innbetalt 15 januar og uttøvelse av opsjonen 17 januar. Grøntvedt Invest anses derfor å være et datterselskap til Grøntvedt AS den 17 januar 2024. Da går Grøntvedt AS fra å være et datterselskap til å være et felleskap.

Konsekvensen av dette er som følger:

Jf IFRS 10 pkt B97-B99

- Eiendeler/gjeld i Grøntvedt AS per 17 januar fraregnes konsernregnskapet

- Aksjer i Grøntvedt AS innregnes som aksjer i FKV til en verdi lik implisitt verdsettelse i emisjonen

Verdi per aksjer i emisjon	18 539
Antall aksjer i Grøntvedt AS etter emisjon	24 398
Verdi aksjer i FKV per 17.01.2024	452 314 522

Avgang konsernregnskapet:

Konsolidert EK Grøntvedt konsernet 01.01.2024	-	509 752 244
EK effekt elim GW 01.01.2024		595 607 249
Tilgang FKV		439 599 376
Tidligere innregnet fordring aksjer		-
Avgang minoritet	-	12 292 238
Netto gevinst i konsernet		513 162 143

1.2 TS/FKV

Selskap	Eierandel	IB verdi	Tilgang	Andel årets resultat
Grøntvedt AS	50 %	-	452 314 522	- 299 424 000

Merk: Grøntvedt konsernet har etter en transaksjon nå i 2025 blitt verdsatt til 0m totalt. Det er derfor tar dermed inn en nedskrivning som del av andel årets resultat slik at UB verdi av aksjen tilsvarer 50% av

5 Minoritet

	Total
EK 01.01.23	- 197 313 083
Totalresultat	28 529 112
Utbytte morselskap	- 4 300 000
Utbytte minoritet	-
Avgang datterselskap	12 292 238
Kapitalforhøyelse	-
Stiftelseskostnader	-
Nulling av minoritet Fosen Linjen	-
Andre endringer	3 509 178
EK per 31.12.23	- 157 282 554

Diff mot faktisk 1

INTERN



x Merverdier

	2022	2023	2024	2025
TOMT:				
Di Canteri	1 627 503	1 627 503	1627503,24	1627503,24
Takseveien	970 000	970 000	970000	970000
x				
Sum Tomt	2 597 503	2 597 503	2 597 503	2 597 503

BYGGNING:

Di Canteri

x

x

Sum bygning 0

AVSKRIVINGER

Di Canteri

x

x

Sum Avskrivinger 0

SKATTEKOSTNAD

Di Canteri

x

x

Sum skattekostnad 0

UTSATT SKATT

Di Canteri

x

x

Sum utsatt skatt 0

x IFRS 16

	Grøntvedt Invest AS	Grøntvedt AS	Hovde Gärd AS
31.12.2023			
Leieforpliktelse	-		
Bruksrett	-		

INTERN



Avskrivning 50 630

31.12.2024

Kortsiktig Leieforpliktelse -
Langsiktig leieforepliktelse -
Bruksrett -
Avskrivning -
Leiebetalinger -
Renter -

Eliminering av merverdier - Grøntvedt AS

I Grøntvedt AS ligger det opprinnelig merverdier på 659m som oppstod ifbm anskaffelse av Grøntvedt Invest på anskaffelsestidspunktet dermed var ikke dette fra Grøntvedt Invest-konsernet sitt ståsted en konsolideres inn.

Opprinnelige merverdier - brutto

Kunderelasjoner: 73 900 000
Goodwill 586 000 249
SUM 659 900 249

Kunderelasjoner er i Grøntvedt AS avskrevet med 12 316 667 i 2021 og 24 633 333 i 2022, med effekt p

	2021	2022	2023
Balanse			
Goodwill	- 586 000 249 -	586 000 249 -	586 000 249
Kunderelasjoner	- 61 583 333 -	36 950 000 -	12 316 667
Utsatt skatt	13 548 333	8 129 000	2 709 667
Resultat			
Avskrivninger	- 12 316 667 -	24 633 333 -	24 633 333
Skattekostnad	- 2 709 667 -	5 419 333 -	5 419 333
EK Effekt	634 035 249	614 821 249	595 607 249
Resultateffekt:	- 9 607 000 -	19 214 000 -	19 214 000

INTERN



Avgang i konsern
Fordring på aksjer i G AS. Realsiert i 2024

Mottatt konsernbidrag - ikke inntektsført

Stiftelse

ite i Grøntvedt AS for 75m NOK. Denne opsjonen er nå
vedt AS er lavere enn 75mNOK ble det resultatført en
randel i datter. Hele beløpet på 75m vil gå negativ over

olmen	75 000 000
	2 250
	<u>33 333</u>

ntvedt AS før emisjon 12.01	704 615 954
	38 007
	<u>18 539</u>

av kjøpesum:

	-	75 000 000
mottatte aksjer (B) x 2250		41 712 998
erkurs ((A)-(B)) x 2250		33 287 002

Eierandel

50,00 %
50,00 %
0,00 %
100 %

INTERN



tape kontrollerende innflytelse over
kontrollert foretak

GW - 12 715 146
Imm

Nedskrivning	UB verdi	Faktisk andel EK	Diff
- 152 890 522	-	-	-

foretatt nedskrivninger for at verdien skal reflektere dette.
/ egenkapitalen







Min	Maj
- 12 292 238	- 185 020 845
-	28 529 112
-	4 300 000
-	-
12 292 238	-
-	-
-	-
-	3 509 178
-	- 157 282 554

INTERN



2026	2027	2028	2029
1627503,24	1627503,24	1627503,24	1627503,24
970000	970000	970000	970000
2 597 503	2 597 503	2 597 503	2 597 503



Fosen-Linjen AS	Grømi AS	DiCanteri AS	Takseveien AS	SUM	
-	186 252			-	186 252
	177 264				177 264

INTERN



	118 176		168 806
-	64 196	-	64 196
	59 088		59 088
	118 176		118 176
	130 944		130 944
-	8 888	-	8 888



Nutri. Både Grøntvedt AS og Grøntvedt Nutri var under kontroll av Grøntvedt transaksjon, og dermed skal merverdiene fra denne transaksjonen ikke

å utsatt skatt. Elimineringene blir dermed som følger

INTERN



INTERN



INTERN



[Redacted]

[Redacted]

Merk:

I Hovde Gård løper det per 31.12.22 2 leieavtaler på Sjøveien 7 og Ivers Vei 17. Disse kontraktene er uten definert leieperiode og kan gjensidig sies opp ikla 2/3 mnd. Defineres dermed ikke som en kontrakt jf IFRS 16.B34. Den uoppsigelige leieperioden er kun 2/3mnd og nåverdi av bruksrette her er dermed uvesentlig.

INTERN



Material og energistoffer og annen forbruk:



-	8 988
-	118 176
	130 944
-	8 888
-	5 108
-	5 107

INTERN



INTERN



INTERN



INTERN



INTERN



Kontoplan/saldobalanse

Grøntvedt Invest AS

Kontonr	Kontobetegnelse	Fortegn	Foreløpig 2024	Korreksjon 2024
1101	Fjellhall		129 965	- 10 800
1221	MS Andrea		1 065 538	- 79 300
1301	Aksjer i Grøntvedt AS		452 317 205	-
1302	Aksjer i Oldenborg Lodge AS		30 000	-
1303	Di Canteri AS		6 906 627	-
1304	Pelagic Holding AS		50 000	-
1321	Lån til foretak i samme konsern (reskont		2 825 727	-
1353	Aksjer Kråkvåg Skjærgårdspark AS		22 400	-
1355	Aksjer Hovde Gård AS		30 310 000	-
1356	Aksjer Grømi AS		210 000	-
1359	Aksjer Fosenlinjen AS		4 432 200	-
1399	Andre fordringer		-	-
1550	Kundefordringer på selskap i samme konse		1 330 731	-
1561	MOTTATT KONSERNBIDRAG		-	8 665 076
1579	Andre kortsiktige fordringer		-	-
1585	Avsetning tap på andre fordringer	-	737 825	-
1749	Andre forskuddsbetalte kostnader		33 034	-
1923	Ørland sparebank 4290.51.79939		23 352	-
1950	Bankinnskudd for skattetrekk		166 709	-
1997	Overføring fra egen bank	-	13 474	-
1998	Overføring til egen bank (reskontro)		13 474	-
2000	Aksjekapital	-	150 000	-
2050	Annen egenkapital	-	692 503 012	4 300 000
2058	Positive egenkapitaltransaksjoner		353 037 450	6 220 313
2240	SMN serielån 2019	-	662 500	-
2242	Bjugn Sp.Bank Dicanteri lån 4295 24 3814	-	9 009 275	-
2243	Bjugn Sp.Bank Fosenlinjen lån 4295 24 49	-	19 042 210	-
2261	Gjeld til selskap i samme konsern (resko	-	12 253 119	-
2291	Annen langsiktig gjeld (reskontro)	-	128 604 147	-
2380	Kassakreditt	-	201 820	-
2382	Bjugn 4295 24 37814	-	1 608 333	-
2400	Leverandørgjeld	-	1 526 857	-
2460	Leverandørgjeld til selskap i samme kons	-	46 172	-
2600	Forskuddstrekk	-	0	-
2601	Forskuddstrekk (reskontro)	-	91 395	-
2741	Oppgjørskonto merverdiavgift (reskontro)	-	223 187	-
2770	Skyldig arbeidsgiveravgift		0	-
2771	Skyldig arbeidsgiveravgift (reskontro)	-	47 766	-
2785	Påløpt arbeidsgiveravgift på ferielønn	-	26 094	-
2800	Avsatt utbytte		-	-



2910	Marit Grøntvedt	-	4 299 491	-	4 300 000
2911	Bjørnar Grøntvedt	-	-	-	-
2940	Skyldig feriepenger	-	246 172	-	-
2950	Påløpt rente	-	779 805	-	-
2960	Annen påløpt kostnad	-	-	-	-
2989	Avsetning andre forpliktelser	-	-	-	-
2991	Annen kortsiktig gjeld (reskontro)	-	-	-	35 760 966
3001	Grøntvedt Pelagic Økonomitjenester	-	1 980 000	-	-
3002	Hovde Gård Økonomitjenester	-	600 000	-	-
3003	Fosenlinjen Økonomitjenester	-	660 000	-	-
3004	Management tjenester	-	180 000	-	-
3059	Salgsinntekt konsern, avgiftspliktig lav	-	1 973 508	-	-
5000	Lønn til ansatte	-	1 504 419	-	-
5020	Feriepenger	-	246 170	-	-
5100	Lønn til ansatte	-	27 500	-	-
5190	FERIEPENGER PÅLØPT	-	547 000	-	-
5200	Fri bil	-	134 936	-	-
5210	Fri telefon	-	4 392	-	-
5280	Annen fordel i arbeidsforhold	-	3 000	-	-
5286	Annen fordel i arbeidsforhold - arb.avg.	-	79 200	-	-
5290	Motkonto for gruppe 52	-	221 528	-	-
5320	Annen personalforsikring	-	3 354	-	-
5400	Arbeidsgiveravgift	-	319 537	-	-
5401	Arbeidsgiveravgift av påløpt ferielønn	-	26 094	-	-
5420	Innberetningspliktig pensjonskostnad	-	68 885	-	-
5909	Other employee expenses - intra group	-	9 351	-	-
5910	Kantinekostnad	-	18 269	-	-
5912	Middag ved overtid	-	-	-	-
5920	Yrkesskadeforsikring	-	2 459	-	-
5990	Annen personalkostnad	-	8 884	-	-
6000	Avskrivning på bygninger og annen fast e	-	-	-	10 800
6010	Avskrivning på transportmidler	-	-	-	79 300
6300	Leie lokale	-	-	-	-
6440	Leie transportmidler	-	126 897	-	-
6540	Inventar	-	-	-	-
6551	Datautstyr	-	27 521	-	-
6552	Programvare	-	547 301	-	-
6553	Xledger lisens mv	-	-	-	-
6620	Reparasjon og vedlikehold utstyr	-	269 503	-	-
6690	Rep. og vedlikehold annet	-	-	-	-
6701	Honorar revisjon	-	217 587	-	-
6705	Honorar regnskap	-	95 730	-	-
6725	Honorar for juridisk bistand, fradragsbe	-	156 251	-	-
6730	KONSULENTTJENESTER	-	56 265	-	-
6790	Annen fremmed tjeneste	-	296 089	-	-



6810	Data/EDB-kostnad	14 136	-
6811	Xledger systemkostnad	339 467	-
6840	Aviser, tidsskrifter, bøker o.l.	8 270	-
6860	Møte, kurs, oppdatering o.l.	17 500	-
6915	Mobiltelefon ansatte	24 018	-
6920	Telefon ansatte	-	-
6925	Internett ansatte	10 001	-
7000	Drivstoff bil	8 152	-
7020	VEDLIKEHOLD	16 133	-
7030	Bom- og veiavgifter	14 382	-
7060	Garasje bil	27 903	-
7140	Reisekostnad, ikke oppgavepliktig	617	-
7160	Diettkostnad, ikke oppgavepliktig	144	-
7360	REPRESENTASJON, IKKE FRADR.BER	14 285	-
7500	Forsikringspremie	438 776	-
7740	Øredifferanser	- 3	-
7770	Bank og kortgebyrer	8 688	-
7790	Annen kostnad, fradragsberettiget	77 888	-
8000	Inntekt på investering i datterselskap	- 2 231 106	-
8050	Annen renteinntekt	- 516 207	-
8092	Konsernbidrag fra datter	- -	3 399 664
8120	NEDSKR. FINANSIELLE ANLEGGSM.	-	-
8150	Annen rentekostnad	7 411 385	-
8151	Bjugn Sp.Bank Dicanteri 4295 24 38144	763 114	-
8152	Bjugn Sp.Bank Fosenlinjen 4295 24 49510	1 590 060	-
8154	Renter/provisjon kassakreditt	8 672	-
8155	Rentekostnad og omkostninger leverandøre	123 241	-
8170	Annen finanskostnad	1 520	-
8300	Betalbar skatt	-	357 684
8920	AVSATT TIL UTBYTTE / KJØPEUTB.	-	-
8960	Overføringer annen egenkapital	- -	4 400 714



Endelig 2024	Saldo 2023	Resultatregnskap	Balanse	ResBalRef	PermanentRef	MidForsRef
119 165	129 965		535	1105		101
986 238	1 065 538		545	1221		101
452 317 205	397 886 379		575	1800		
30 000	30 000		560	1800		
6 906 627	6 906 627		560	1800		
50 000	50 000		560	1313		
28 336 838	2 304 964		570	1390		141
22 400	22 400		575	1800		
25 310 000	30 310 000		560	1800		
210 000	210 000		560	1800		
4 432 200	4 432 200		560	1800		
-	41 712 998		615	1570		141
1 330 731	1 083 740		626	1560		141
3 399 664	3 652 152		626	1560		141
-	1 174 005		615	1570		141
- 737 825 -	737 825		570	1390		141
33 034	49 427		615	1570		141
23 352	22 537		655	1920		
166 709	172 016		655	1920		
- 13 474	-		655	1920		
13 474	-		655	1920		
- 150 000 -	150 000		670	2000		
- 684 159 981 -	692 503 012		695	2050		
353 037 450	353 037 450		695	2050		
- 662 500 -	812 500		750	2290		
- 9 009 275 -	8 014 904		750	2290		
- 19 042 210 -	17 247 118		750	2220		
- 7 253 119 -	9 955 553		776	2260		
- 118 354 292 -	34 058 063		2250	2290		
- 201 820 -	147 228		775	2380		
1 608 333	36		775	2380		
- 1 526 857 -	2 342 012		780	2400		
- 46 172	-		776	2460		
- 0	-		790	2600		
- 91 395 -	110 176		790	2600		
- 223 187 -	1 922		790	2740		
0	-		790	2770		
- 47 766 -	52 861		790	2770		
- 26 094 -	18 025		800	2949		
- -	6 200 000		795	2800		



-	509	3 526 268	800	2910
	-	2 421 810	800	2910
-	246 172	- 170 049	800	2949
-	779 805	- 1 216 094	800	2950
	-	- 1 463 168	800	2990
	-	- 75 000 000	800	2980
-	35 760 966	-	800	2990
-	1 980 000	- 1 990 000	10	3000
-	600 000	- 570 000	10	3000
-	660 000	- 415 000	10	3000
-	180 000	- 180 000	10	3000
-	1 973 508	- 1 141 934	10	3000
	1 504 419	1 677 483	40	5000
	246 170	201 298	40	5000
	27 500	165 000	40	5000
	547 000	-	40	5000
	134 936	107 750	40	5000
	4 392	4 392	40	5000
	3 000	3 000	40	5000
	79 200	79 200	40	5900
-	221 528	- 194 342	40	5000
	3 354	542	40	5900
	319 537	276 617	40	5400
	26 094	21 338	40	5400
	68 885	84 845	40	5900
	9 351	-	40	5900
	18 269	-	40	5900
	-	255	40	5900
	2 459	2 654	40	5900
	8 884	8 203	40	5900
	10 800	10 800	50	6000
	79 300	79 300	50	6000
	-	8 905	70	6300
	126 897	80 652	70	6400
	-	19 512	70	6500
	27 521	21 929	70	6500
	547 301	443 694	70	6500
	-	57 108	70	6500
	269 503	7 919	70	6695
	-	39 713	70	6695
	217 587	299 250	70	6700
	95 730	382 720	70	6700
	156 251	1 463 873	70	6700
	56 265	11 246	70	6700
	296 089	-	70	6700



	14 136	1 854 70	6995	
	339 467	63 855 70	6995	
	8 270	1 654 70	6995	
	17 500	- 70	6995	
	24 018	11 585 70	6995	
	-	600 70	6995	
	10 001	7 252 70	6995	
	8 152	4 490 70	7000	
	16 133	9 626 70	7020	
	14 382	9 174 70	7020	
	27 903	- 70	7040	
	617	1 228 70	7165	
	144	1 081 70	7155	
	14 285	228 70	7370	0610
	438 776	522 117 70	7500	
-	3 -	5 70	7700	
	8 688	4 017 70	7700	
	77 888 -	21 827 70	7700	
-	2 231 106	- 90	8005	
-	516 207 -	599 110	8050	
-	3 399 664 -	3 652 152 90	8074	0816
	-	326 901 177 135	8115	0632
	7 411 385	1 696 670 145	8150	
	763 114	647 659 145	8150	
	1 590 060	1 376 053 145	8150	
	8 672	15 270 145	8150	
	123 241	45 511 145	8150	
	1 520	1 120 150	8179	
	-	- 165	8300	
	-	6 200 000 295	EDISP	
-	4 043 030 -	334 915 558 320	EGENK	



EKRef	VareRef	FordringRef	Revisjon	Resultatregnska	Balanse	Person	Beskrivelse
			12				
			12				
			15				
			15				
			15				
			15				
		ANDRE	15				
			15				
			15				
			15				
		ANDRE	14				
		ANDRE	14				
		ANDRE IKKE FOR	14				
		ANDRE	14				
			15				
		ANDRE	14				
			15				
			15				
			15				
			15				
			16				
			16				
			17				
			17				
			17				
			17				
			17				
			17		655		
			17		655		
			17				
			17				
			11				
			11				
			18		615		
			11				
			11				
			11				
			17				



Status







Kontoplan/saldobalanse

Fosenlinjen AS

Kontonr	Kontobetegnelse	Fortegn	Foreløpig 2024	Korreksjon 2024
1200	Maskiner og anlegg		499 698	-
1201	Maskiner og anlegg - akkumulerte avskriv	-	199 870	-
1220	Skip		30 275 682	-
1221	Skip - akkumulerte avskrivninger	-	11 371 501	-
1250	Inventar		32 073	-
1251	Inventar - akkumulerte avskrivninger	-	32 073	-
1280	Kontormaskiner		435 943	-
1281	Kontormaskiner - akkumulerte avskrivnir	-	358 162	-
1460	Innkjøpte varer for videresalg		431 613	-
1500	Kundefordringer		1 018 595	-
1530	Opptjent, ikke fakturert driftsinntekt	-	39 679	-
1571	Lønnsforskudd		48 164	-
1579	Andre kortsiktige fordringer		-	-
1681	Arbeidsgiveravg. av ref. sykepenger	-	0	-
1749	Andre forskuddsbetalte kostnader		710 093	-
1778	Klassekostnader		12 278 056	-
1779	Klassekostnader akk. avskrivninger	-	5 904 519	-
1951	Bankinnskudd for skattetrekk - Bjugn Spø		600 729	-
1997	Overføring fra egen bank		-	-
1998	Overføring til egen bank (reskonto)		-	-
2000	Aksjekapital	-	1 500 000	-
2050	Annen egenkapital	-	1 795 458	1 795 458
2090	Tidligere års resultat (udisponert)		1	1
2120	Utsatt skatt	-	2 228 180	- 461 151
2222	Bjugn 4295 24 50063		-	-
2225	Lån 42028603007	-	11 907 782	-
2261	Gjeld til selskap i samme konsern (resko	-	588 756	-
2380	Kassakreditt	-	14 779	-
2381	Kassakreditt - Bjugn Sparebank	-	3 341 767	-
2400	Leverandørgjeld	-	3 633 574	-
2460	LEV.GJELD TIL KONSERNSELSKAP	-	152 578	-
2600	Forskuddstrekk		33	-
2601	Forskuddstrekk (reskonto)	-	573 041	-
2650	Trukket fagforeningskontingent	-	5 828	-
2700	Utgående merverdiavgift, høy sats		-	-
2702	Utgående merverdiavgift, lav sats		-	-
2710	Inngående merverdiavgift, høy sats	-	17 759	-
2712	Inngående merverdiavgift, lav sats		-	-
2741	Oppgjørskonto merverdiavgift (reskonto)	-	160 185	-
2770	Skyldig arbeidsgiveravgift	-	8 316	-



2771	Skyldig arbeidsgiveravgift (reskontro)	-	284 142	-
2785	Påløpt arbeidsgiveravgift på ferielønn	-	14 151	-
2921	AVSATT KONSERNBIDRAG	-	-	3 430 448
2931	Skyldig lønn (reskontro)		13 170	-
2940	Skyldig feriepenger	-	133 505	-
2960	Annen påløpt kostnad	-	11 660	-
2991	Annen kortsiktig gjeld (reskontro)		-	-
3000	Salgsinntekt, avgiftspliktig	-	420 633	-
3002	Fakturagebyr avgiftspliktig		-	-
3052	Salgsinntekt, avgiftspliktig lav sats ek		-	-
3402	Kontrakt AtB	-	39 047 674	-
4500	Fremmedytelse og underentreprise		214 462	-
4501	Renhold innleid		333 554	-
4990	Beholdningsendring		77 444	-
5000	Lønn til ansatte		5 956 372	-
5001	Vikarer		934 466	-
5002	Overtid		715 391	-
5003	Vaskere		99 079	-
5006	Bonus		-	-
5007	Ordinær Hyre		292 276	-
5020	Feriepenger		132 570	-
5022	Feriepenger over 60 år		935	-
5100	Lønn til ansatte		6 005 062	-
5170	Honorarer/Lønn/Tillegg uten feriepenger		-	-
5200	Fri bil		167 710	-
5210	Fri telefon		4 392	-
5280	Annen fordel i arbeidsforhold		95 054	-
5286	Annen fordel i arbeidsforhold - arb.avg.		884 918	-
5290	Motkonto for gruppe 52	-	1 152 074	-
5320	Annen personalforsikring		119 407	-
5330	Godtgjørelse til styre- og bedriftsforsa		15 000	-
5390	Annen oppgavepliktig godtgjørelse		8 209	-
5400	Arbeidsgiveravgift		1 612 267	-
5401	Arbeidsgiveravgift av påløpt ferielønn		14 152	-
5420	Innberetningspliktig pensjonskostnad		308 966	-
5800	Refusjon av sykepenger	-	919 877	-
5900	Gave til ansatte, fradragsberettiget		19 245	-
5909	Other employee expenses - intra group		6 867	-
5910	Kantinekostnad		23 158	-
5920	Yrkesskadeforsikring		36 796	-
5945	Pensjonsforsikring for ansatte		174 350	-
5970	Trekk Pensjonstrygd for sjømenn	-	145 968	-
5971	PTS arb.taker andel fra faktura		172 340	-
5972	PTS rederiandel Nidaros 1		15 968	-
5973	PTS rederiandel Nidaros 2		7 710	-



5974	PTS rederiandel Tarva	10 259	-
5975	PTS Rederiandel	341 293	-
5980	Kurs ansatte	116 497	-
5990	Annen personalkostnad	237 413	-
6015	Avskrivning på maskiner	263 268	-
6017	Avskrivning på inventar	-	-
6040	Avskrivning andre eiendeler	2 032 826	-
6100	Frakt, transportkostnad og forsikring ve	-	-
6250	Bensin, dieselolje	-	-
6320	Renovasjon, vann, avløp o.l.	57 990	-
6340	Lys, varme	164 051	-
6360	Renhold	26 860	-
6420	Leie datasystemer	1 635	-
6440	Leie transportmidler	128 911	-
6490	Annen leiekostnad	750	-
6510	Håndverktøy	387	-
6520	Hjelpeverktøy	-	-
6540	Inventar	73 802	-
6550	Driftsmateriale	48 419	-
6551	DATAUTSTYR	21 734	-
6552	Programvare	182 314	-
6560	Rekvisita	453	-
6570	Arbeidsklær og verneutstyr	114 568	-
6590	Annet driftsmateriale	2 729	-
6620	Nidaros 1 reparasjon og vedlikehold	101 787	-
6621	Nidaros 2 reparasjon og vedlikehold	105 136	-
6622	Tarva reparasjon og vedlikehold	66 185	-
6623	Dyrøy reparasjon og vedlikehold	21 918	-
6624	VEDLIKEHOLD DYRØY	904 079	-
6625	FORSIKRINGSSKADE	673 084	-
6626	Periodisert kostnad klassifiseringskostn	2 728 404	-
6630	Analyse vannprøver	16 626	-
6690	Reparasjon og vedlikehold annet	3 223	-
6701	Honorar revisjon	105 000	-
6705	Honorar regnskap	230 941	-
6725	Honorar for juridisk bistand, fradragsbe	59 852	-
6730	Konsulenttjenester	165 867	-
6740	Revisjoner fartøy	544 966	-
6790	Annen fremmed tjeneste	354 507	-
6798	Regnskapstjenester konsern	660 000	-
6799	Andre konserntjenester	-	-
6800	Kontorrekvisita	28 758	-
6810	Data/EDB-kostnad	231 676	-
6811	Xledger systemkostnad	164 723	-
6819	Data/EDB-kostnad konsern	5 291	-



6820	Trykksak	187	-
6840	Aviser, tidsskrifter, bøker o.l.	8 293	-
6860	Møte, kurs, oppdatering o.l.	2 865	-
6890	Annen kontorkostnad	328	-
6899	Annen kontorkostnad konsern	180 000	-
6900	Telefon	-	-
6907	Datakommunikasjon	3 756	-
6909	Web side, sms o.l	37 063	-
6910	TV lisenser o.l	43 646	-
6915	Mobiltelefon ansatte	148 059	-
6940	Porto	891	-
7000	Drivstoff bil	39 832	-
7001	Nidaros 1 Drivstoff	431 836	-
7002	Nidaros 2 Drivstoff	802 166	-
7003	Tarva Drivstoff	476 691	-
7004	Dyrøy Drivstoff	1 174	-
7005	Fartøy - drivstoff	4 794 865	-
7010	Fartøy - smøreolje o.l	145 702	-
7011	Nidaros 1 Smøreolje o.l	32 111	-
7012	Nidaros 2 Smøreolje o.l	23 020	-
7013	Tarva Smøreolje o.l	-	-
7014	Dyrøy Smøreolje o.l	-	-
7020	Vedlikehold bil	17 788	-
7030	Bom- og veiavgifter	35 924	-
7040	Forsikring og avgifter bil	29 316	-
7090	Annen kostnad transportmidler	350	-
7100	Bilgodtgjørelse, oppgavepliktig	23 026	-
7130	Reisekostnad, oppgavepliktig	3 036	-
7140	Reisekostnad, ikke oppgavepliktig	91 565	-
7150	Diettkostnad, oppgavepliktig	666 016	-
7160	Diettkostnad, ikke oppgavepliktig	52 271	-
7320	Reklamekostnad	38 105	-
7360	Representasjon, ikke fradragsberettiget	-	-
7430	Gave, ikke fradragsberettiget	-	-
7500	Nidaros 1 fartøy forsikringer	23 585	-
7501	Nidaros 2 fartøy forsikringer	23 585	-
7502	Tarva fartøy forsikringer	23 585	-
7503	Dyrøy fartøy forsikringer	15 725	-
7504	Rederiforsikringer	26 725	-
7505	Fartøy forsikringer	469 845	-
7600	Lisensavgift og royalties	6 494	-
7740	Øredifferanser	65	1
7770	Bank og kortgebyrer	12 216	-
7790	Annen kostnad, fradragsberettiget	11 166	-
7830	TAP PÅ FORDRINGER	17 690	-



8040	Renteinntekt, skattefri	-	-
8050	Annen renteinntekt	- 6 356	-
8060	Valutagevinst (agio)	- 1 300	-
8150	Annen rentekostnad	66 882	-
8151	Rentekostnad banklån	503 389	-
8154	Rentekostnad kassakreditt	439 142	-
8155	Leverandør rentekostnad	197 006	-
8160	Valutatap (disagio)	1 299	-
8170	Annen finanskostnad	27 430	-
8171	Garantiprovisjon	155 729	-
8304	SKATT AV KONSERNBIDRAG	-	-
8320	Endringe i utsatt skatt	-	461 151
8960	Overført til/fra annen egenkapital	-	1 634 990



Endelig 2024	Saldo 2023	Resultatregnskap	Balanse	ResBalRef	PermanentRef	MidForsRef
499 698	499 698		555 1205			101
- 199 870	- 106 737		555 1205			101
30 275 682	24 709 609		545 1221			101
- 11 371 501	- 9 338 675		545 1221			101
32 073	32 073		555 1205			101
- 32 073	- 32 073		555 1205			101
435 943	344 894		555 1280			101
- 358 162	- 188 027		555 1280			101
431 613	509 058		605 1400			
1 018 595	197 555		610 1500			140
- 39 679	618 721		615 1530			140
48 164	60 912		615 1570			141
-	78 404		615 1570			141
- 0	-		615 1570			141
710 093	376 665		615 1570			141
12 278 056	6 475 290		545 1221			101
- 5 904 519	- 3 176 115		545 1221			101
600 729	595 401		655 1920			
-	190 279		655 1920			
-	190 279		655 1920			
- 1 500 000	- 1 500 000		670 2000			
0	1 795 458		695 2050			
-	-		695 2050			
- 2 689 331	- 2 228 180		725 2120			
-	1 617 011		750 2220			
- 11 907 782	-		750 2220			
- 588 756	- 551 250		755 2260			
14 779	103 805		775 2380			
- 3 341 767	- 5 005 287		775 2380			
- 3 633 574	- 2 317 351		780 2400			
- 152 578	-		776 2460			
33	-		790 2600			
- 573 041	- 567 681		790 2600			
- 5 828	1 378		790 2600			
-	2 500		790 2740			
-	743 382		790 2990			
- 17 759	- 480 448		790 2740			
-	875		790 2990			
- 160 185	- 764 034		790 2740			
- 8 316	- 8 067		790 2770			



-	284 142	-	265 399	790	2770
-	14 151	-	13 496	790	2770
-	3 430 448	-	5 000 000		776 2920
	13 170	-	5 447	800	2949
-	133 505	-	127 320	800	2949
-	11 660	-	93 383	800	2980
	-	-	10 222	800	2990
-	420 633	-	304 237	10	3000
	-	-	300	10	3000
	-	-	20 000	10	3000
-	39 047 674	-	37 787 354	10	3000
	214 462		176 906	20	4500
	333 554		231 085	20	4500
	77 444	-	392 858	20	4005
	5 956 372		10 808 939	40	5000
	934 466		605 501	40	5000
	715 391		973 632	40	5000
	99 079		96 000	40	5000
	-		246 250	40	5000
	292 276		248 452	40	5000
	132 570		127 320	40	5000
	935		-	40	5000
	6 005 062		112 806	40	5000
	-		11 646	40	5000
	167 710		166 420	40	5000
	4 392		4 392	40	5000
	95 054		95 744	40	5000
	884 918		844 362	40	5900
-	1 152 074	-	1 110 918	40	5000
	119 407		18 555	40	5900
	15 000		45 000	40	5300
	8 209		3 572	40	5300
	1 612 267		1 527 166	40	5400
	14 152		21 563	40	5400
	308 966		300 083	40	5900
-	919 877	-	878 780	40	5000
	19 245		8 938	40	5900
	6 867		-	40	5900
	23 158		8 295	40	5900
	36 796		132 703	40	5900
	174 350		176 269	40	5900
-	145 968	-	106 559	40	5900
	172 340		90 495	40	5900
	15 968		128 451	40	5900
	7 710		97 848	40	5900



10 259	51 385	40	5900
341 293	-	40	5900
116 497	37 068	70	6500
237 413	123 953	40	5900
263 268	138 917	50	6000
-	26 727	50	6000
2 032 826	2 186 657	50	6000
-	119	70	6100
-	168	70	6200
57 990	44 053	70	6395
164 051	207 222	70	6340
26 860	25 941	70	6395
1 635	258	70	6400
128 911	113 331	70	6400
750	6 706	70	6400
387	822	70	6500
-	643	70	6500
73 802	32 101	70	6500
48 419	95 765	70	6500
21 734	-	70	6500
182 314	105 137	70	6500
453	-	70	6500
114 568	100 707	70	6500
2 729	22 026	70	6500
101 787	676 080	70	7020
105 136	657 416	70	7020
66 185	882 059	70	7020
21 918	909 592	70	6695
904 079	-	70	6695
673 084	-	70	6695
2 728 404	3 547 021	50	6000
16 626	14 810	70	6695
3 223	81 211	70	6600
105 000	252 000	70	6700
230 941	451 101	70	6700
59 852	129 169	70	6700
165 867	49 169	70	6700
544 966	430 312	70	6700
354 507	15 450	70	6700
660 000	495 000	70	6700
-	15 000	70	6700
28 758	40 705	70	6995
231 676	152 158	70	6995
164 723	114 517	70	6995
5 291	-	70	6995



187	-	70	6995	
8 293	10 327	70	6995	
2 865	29 737	70	6995	
328	-	70	6700	
180 000	165 000	70	6995	
-	21 420	70	6995	
3 756	-	70	6995	
37 063	5 289	70	6995	
43 646	35 181	70	6995	
148 059	97 354	70	6995	
891	-	70	6995	
39 832	41 511	70	7000	
431 836	1 337 383	70	7000	
802 166	2 838 870	70	7000	
476 691	1 599 004	70	7000	
1 174	490 932	70	7000	
4 794 865	-	70	7000	
145 702	-	70	7000	
32 111	41 689	70	7000	
23 020	136 948	70	7000	
-	54 607	70	7000	
-	19 737	70	7000	
17 788	4 029	70	7020	
35 924	25 708	70	7020	
29 316	33 780	70	7040	
350	1 396	70	7020	
23 026	15 750	70	7155	
3 036	-	70	7155	
91 565	63 043	70	7165	
666 016	647 658	70	7155	
52 271	44 556	70	7165	
38 105	22 000	70	7330	
-	2 615	70	7370	0610
-	898	70	7700	0610
23 585	104 437	70	7040	
23 585	117 039	70	7040	
23 585	102 414	70	7500	
15 725	79 011	70	7040	
26 725	789	70	7500	
469 845	78 615	70	7500	
6 494	28 476	70	7600	
66 -	1	70	7700	
12 216	212 290	70	7700	
11 166	652 170	70	7700	
17 690	-	70	7830	



	-	-	5 391	110	8050	0821
-	6 356	-	4 867	110	8050	
-	1 300	-	173 185	115	8060	
	66 882		23 410	145	8150	
	503 389		204 050	145	8150	
	439 142		499 130	145	8150	
	197 006		95 202	145	8150	
	1 299		5 095	150	8160	
	27 430		615	145	8150	
	155 729		52 373	150	8160	
	-		609 157	165	8300	
	461 151	-	345 067	165	8321	
	1 634 990		938 193	320	EGENK	



EKRef	VareRef	FordringRef	Revisjon	Resultatregnskap	Balanse	Personer	GDPR	Beskrivelse	Status
			12						
			12						
			12						
			12						
			12						
			12						
			12						
			12						
	VIDERI		13						
		KUNDE	14						
		KUNDE	14						
		ANDRE	14						
		ANDRE	14						
		ANDRE	6						
		ANDRE	14						
			14						
			14						
			15						
			15						
			15						
			16						
			16						
			16						
			6						
			17						
			17						
			17						
			17		655				
			17		655				
			17						
			17						
			11						
			11						
			11						
			11						
			11						
			11		615				
			11						
			18		615				
			11						



15
15
15
15
15
15
15
15
15
15
6
6
16



Kontoplan/saldobalanse

Hovde Gård AS

Kontonr	Kontobetegnelse	Fortegn	Foreløpig 2024	Korreksjon 2024
1100	Forretningsbygg		35 874 058	-
1101	Bygninger - akkumulerte avskrivninger	-	128 722	-
1150	Tomter		3 844 000	-
1155	Parkanlegg		3 779 318	-
1156	Parkeringsplass		781 221	-
1190	Andre anleggsmidler		127 194	-
1195	Akk avskr kontogruppe 11	-	10 947 315	-
1200	Maskiner og anlegg		511 833	-
1250	Inventar		3 167 183	-
1251	Inventar - akkumulerte avskrivninger	-	56 592	-
1280	Kontormaskiner		629 561	-
1290	Andre driftsmidler		148 322	-
1291	Andre driftsmidler - akkumulerte avskriv	-	7 000	-
1295	Akk avskr kontogruppe 12	-	2 634 713	3 000
1321	Lån til foretak i samme konsern (reskont)		12 231 255	- 5 000 000
1460	Varelager Mat		166 341	-
1461	Varelager drikke		248 386	-
1462	Varelager SPA		11 165	-
1500	Kundefordringer		965 172	-
1505	Fordringer kredittkort/betalingservice		-	-
1510	Mellomregningskonto oppgjør		20 180	-
1520	Fordringer kredittkort/betalingservice	-	22 479	-
1530	Opptjent, ikke fakturert driftsinntekt		22 158	-
1571	Lønnskudd		34 000	-
1579	Andre kortsiktige fordringer		-	-
1580	Avsetning tap på kundefordringer	-	40 000	-
1681	Arbeidsgiveravg. av ref. sykepenger		0	-
1749	Andre forskuddsbetalte kostnader		254 309	-
1810	Markedsbaserte aksjer		10 000	-
1900	Kontanter (uten bankresk.)		65 365	-
1910	Nattsafe	-	1 800	-
1950	Bankinnskudd for skattetrekk		368 477	-
1960	Ørland 4290.50.66603		56	-
1997	Overføring fra egen bank		174 969	-
1998	Overføring til egen bank (reskontro)	-	174 969	-
2000	Aksjekapital	-	100 000	-
2020	Overkurs	-	39 008 680	-
2030	Annen innskutt egenkapital	-	12 044 894	-
2080	Udekket tap		30 617 236	3 685 191
2090	Tidligere års resultat (udisponert)		3 000	- 3 000



2221	Innovasjon Norge	-	-
2223	Ørland sparebank 2.pri	-	-
2224	Ørland sparebank 1.pri	-	-
2225	Ørland sparebank 2024	- 24 459 089	-
2380	Kassakreditt	- 1 366 171	-
2400	Leverandørgjeld	- 1 638 175	-
2601	Forskuddstrekk (reskonto)	- 355 987	-
2650	Trukket fagforeningskontingent	- 165 707	-
2651	Fagforeningskontingent betalt	159 179	-
2703	Utgående merverdiavgift, kjøp av tjenest	- 0	-
2712	Inngående merverdiavgift, lav sats	- 0	-
2741	Oppgjørskonto merverdiavgift (reskonto)	- 738 045	-
2771	Skyldig arbeidsgiveravgift (reskonto)	- 201 828	-
2780	Påløpt arbeidsgiveravgift på påløpt lønn	-	-
2785	Påløpt arbeidsgiveravgift på ferielønn	- 129 795	-
2931	Skyldig lønn (reskonto)	-	-
2940	Skyldig feriepenger	- 1 224 911	-
2950	Påløpt rente	-	-
2960	Annen påløpt kostnad	- 197 468	-
2985	Salg gavekort	- 382 061	-
2986	Tips til ansatte fra Protell	-	-
2999	Eksterne utlegg / aktiviteter	- 5	-
3000	Salgsinntekt, mat (inkl frokost) 25%	- 7 609 226	-
3004	Salgsinntekt, kaffe/ te 25%	- 236 621	-
3005	Salgsinntekt, mineralvann 25%	- 593 980	-
3006	Salgsinntekt, øl 25%	- 1 332 492	-
3007	Salgsinntekt, vin 25%	- 1 811 038	-
3008	Salgsinntekt, brennevin 25%	- 774 510	-
3009	Salgsinntekt, kiosk 25%	- 7 050	-
3010	Salg Catering middel sats	- 185 778	-
3011	Salgsinntekt, div. 25%	- 140 472	-
3020	Losji, lav sats	- 14 446 473	-
3025	Salgsinntekt, egne aktiviteter lav sats	- 19 687	-
3030	Salgsinntekt, SPA artikler 25%	- 30 368	-
3031	Salgsinntekt, badstu/ trim 25%	- 4 880	-
3040	Salgsinntekt, lokaler/ møterom 10%	- 937 117	-
3045	Salgsinntekt, kopiering/ tekn. utstyr 25	- 2 253	-
3052	Salgsinntekt, mineralvann Andrea 15%	- 179	-
3055	Salgsinntekt, brennevin Andrea 25%	-	-
3081	Salgsinntekt, fakturagebyr 25%	- 45 101	-
3090	Opptjent ikke fakturert inntekt	- 11 504	-
3100	Salgsinntekt, avgiftsfri	- 77 803	-
3200	Salgsinntekt, SPA utenfor avgiftsområdet	- 455 904	-
3280	Salgsinntekt, ekstern aktivitet 25%	- 73 680	-
3281	Salgsinntekt, ekstern buss 25%	- 38 000	-



3282	Salgsinntekt, ekstern båt 25%	-	201 054	-
3807	Salgssum anleggsmidler, utenfor avgiftso		-	-
3809	Motkonto, balanseverdi solgte anleggsmic		-	-
3900	Annen driftsrelatert inntekt 0%	-	315 706	-
4000	Innkjøp av råvarer og halvfabrikater		387	-
4001	Innkjøpt Mat middels sats		3 158 318	-
4002	Kaffe/te		-	-
4005	Mineralvann		207 849	-
4006	Øl		591 850	-
4007	Vin		495 199	-
4008	Brennevin		87 519	-
4060	Frakt, toll og spedisjon		200	-
4070	Innkjøpsprisreduksjon	-	408 207	-
4090	Beholdningsendring		-	-
4280	Eksterne aktiviteter		207 944	-
4281	Ekstern buss		48 094	-
4282	Ekstern båt		1 419	-
4300	SPA artikler for videresalg		66 149	-
4360	Frakt, toll og spedisjon		283	-
4405	Pant		12 644	-
4510	Innleid personell		-	-
4990	Beholdningsendring	-	10 118	-
5000	Lønn til ansatte		9 765 253	-
5001	Periodisert lønn		-	-
5002	Tips		201 637	-
5003	Korreksjon lønn tips	-	201 637	-
5020	Feriepenger		1 212 464	-
5022	Feriepenger over 60 år		5 948	-
5023	Korreksjon feriepenger tips	-	24 196	-
5030	Sykepenger		135 474	-
5100	Lønn til ansatte		-	-
5280	Annen fordel i arbeidsforhold		193 713	-
5286	Annen fordel i arbeidsforhold - arb.avg.		283 787	-
5290	Motkonto for gruppe 52	-	477 500	-
5320	Annen personalforsikring		11 672	-
5330	Godtgjørelse til styre- og bedriftsforsa		15 000	-
5390	Annen oppgavepliktig godtgjørelse		1 500	-
5400	Arbeidsgiveravgift		1 123 782	-
5401	Arbeidsgiveravgift av påløpt ferielønn		129 152	-
5402	Korreksjon AGA tips		-	-
5403	Korreksjon AGA FP tips		-	-
5420	Innberetningspliktig pensjonskostnad		233 160	-
5800	Refusjon av sykepenger	-	61 056	-
5890	Lærlingetilskudd	-	15 390	-
5900	Gave til ansatte, fradragsberettiget		-	-



5920	Yrkesskadeforsikring	9 925	-
5941	LO/NHO (O & U + sluttvederlag)	31 159	-
5942	LO/NHO (AFP)	244 340	-
5945	Pensjonsforsikring for ansatte	-	-
5990	Annen personalkostnad	49 591	-
6000	Avskrivning på bygninger og annen fast e	1 882 977	-
6017	Avskrivning på inventar	377 710	-
6210	Gass	323 185	-
6230	Kull, koks	-	-
6250	Bensin, dieselolje	19 105	-
6300	Leie lokale	9 000	-
6305	Leie leiligheter Reksterfaret	78 000	-
6315	Leie betalingsterminaler	4 190	-
6320	Renovasjon, vann, avløp o.l.	409 043	-
6340	Lys, varme	688 903	-
6360	Renhold	28 041	-
6390	Annen kostnad lokaler	-	-
6400	Renholdsmidler/artikler	172 097	-
6410	Leie vask sengetøy/duker	461 627	-
6420	Kjøp blomster	122 618	-
6430	Kjøp papir/plast/driftsmatriell	53 591	-
6432	Aviser/tidsskrifter/literatur	-	-
6434	Gjesteromsutstyr/trykksaker	40 740	-
6435	Lys/duker/servietter	105 798	-
6460	SPA Driftsmatriell	20 854	-
6470	Supplering glass/bestikk/service	-	-
6490	Diverse driftsmatriell	-	-
6510	Varme / ventilasjon / sanitær	-	-
6520	Elektrisk / teknisk anlegg	-	-
6530	Reparasjon og vedlikehold inventar/utsty	27 978	-
6540	Inventar	238 191	-
6545	TV lisenser / leie TV system	166 719	-
6550	Software / hardware / lisenser	314 822	-
6551	Datautstyr	3 206	-
6552	Datautstyr (software)	2 540	-
6555	IT support	1 900	-
6570	Arbeidsklær og verneutstyr	22 352	-
6590	Annet driftsmateriale	67 437	-
6600	Reparasjon og vedlikehold bygninger	542 684	-
6620	Reparasjon og vedlikehold utstyr	142 072	-
6690	Reparasjon og vedlikehold annet	-	-
6701	Honorar revisjon	84 000	-
6705	Honorar regnskap	181 001	-
6730	Konsulenttjenester	54 775	-
6790	Annen fremmed tjeneste	40 772	-



6792	Salgsaktiviteter innleid	100 000	-
6798	Regnskapstjenester konsern	610 000	-
6799	Andre konserntjenester	-	-
6800	Kontorrekvisita	16 691	-
6810	Data/EDB-kostnad	-	-
6811	Xledger systemkostnad	170 791	-
6815	Internett	54 722	-
6820	Trykksak	1 600	-
6840	Aviser, tidsskrifter, bøker o.l.	19 254	-
6841	Porto	284	-
6900	Telefon	-	-
6915	Mobiltelefon ansatte	20 551	-
6920	Telefon ansatte	-	-
7000	Drivstoff bil	36 200	-
7020	Vedlikehold bil	239	-
7030	Bom- og veiavgifter	855	-
7040	Forsikring og avgifter bil	-	-
7140	Reisekostnad, ikke oppgavepliktig	21 472	-
7320	Reklamekostnad	36 118	-
7360	Representasjon, ikke fradr.ber	1 000	-
7400	Kontingent, fradragsberettiget	56 290	-
7430	Gave, ikke fradragsberettiget	74 725	-
7500	Forsikringspremie	15 101	-
7501	Forsikring - huseier	290 182	-
7502	Forsikring - bil	- 1 192	-
7503	Forsikring - Bedrift	8 386	-
7600	Lisensavgift og royalties	-	-
7740	Øredifferanser	- 6	-
7741	Øredifferanser kredittkort	2 117	-
7742	Øredifferanser bankaxept	- 94	-
7770	Bank og kortgebyrer	25 891	-
7772	Provisjon bookingselskap	377 013	-
7780	Kredittkort provisjon	88 899	-
7790	Annen kostnad, fradragsberettiget	16 962	-
7793	Korreksjon kostnad admin tips	-	-
7830	Konstaterte tap på fordringer	-	-
7831	Endring i avsetning tap på fordringer	72 403	-
8050	Annen renteinntekt	- 771	-
8060	Valutagevinst (agio)	- 301	-
8145	Renter/provisjon kassakreditt	41 525	-
8150	Annen rentekostnad	158 829	-
8151	Ørland sparebank 1.pri	645 638	-
8152	Innovasjon Norge	447 601	-
8153	Ørland sparebank 2.pri	557 423	-
8155	Rentekostnad leverandørgjeld	37 042	-



8160	Valutatap (disagio)	1 645	-
8170	Annen finanskostnad	16 745	-
8990	Fremført udekket tap	-	1 314 809
9999	Mellomregning/Feilkonto resultat	-	1 000



Endelig 2024	Saldo 2023	Resultatregnskap	Balanse	ResBalRef	PermanentRef	MidForsRef
35 874 058	35 874 058		535	1105		101
- 128 722	- 84 483		535	1205		101
3 844 000	3 844 000		535	1150		101
3 779 318	3 779 318		535	1150		101
781 221	781 221		535	1150		101
127 194	127 194		535	1205		101
- 10 947 315	- 9 114 177		535	1160		101
511 833	511 833		555	1205		101
3 167 183	3 167 183		555	1205		101
- 56 592	- 4 353		555	1205		101
629 561	566 410		555	1280		101
148 322	148 322		555	1290		101
- 7 000	- 1 400		555	1290		101
- 2 631 713	- 2 306 242		555	1290		101
7 231 255	9 915 909		570	1320		141
166 341	161 405		605	1400		
248 386	243 204		605	1400		
11 165	11 165		605	1400		
965 172	1 533 939		610	1500		140
-	3 771		610	1500		140
20 180	23 172		615	1570		141
- 22 479	-		610	1500		140
22 158	-		610	1530		140
34 000	- 4 000		615	1570		141
-	342 957		615	1570		141
- 40 000	- 147 308		610	1500		140
0	-		615	1570		
254 309	210 326		615	1570		141
10 000	10 000		585	1350		
65 365	20 300		655	1900		
- 1 800	- 1 800		655	1900		
368 477	714 849		655	1920		
56	56		655	1920		
174 969	-		655	1920		
- 174 969	-		655	1920		
- 100 000	- 100 000		670	2000		
- 4 558 420	- 39 008 680		680	2020		
- 12 044 894	- 12 044 894		681	2030		
-	30 617 236		695	2080		
-	-		695	2080		



-	-	6 927 430	750	2220
-	-	7 892 354	750	2220
-	-	9 808 912	750	2220
-	24 459 089	-	750	2220
-	1 366 171	- 263 104	775	2380
-	1 786 008	- 1 664 353	780	2400
-	355 987	- 337 222	790	2600
-	165 707	- 89 883	790	2600
-	159 179	89 883	790	2990
-	0	-	790	2740
-	0	-	790	2990
-	738 045	- 817 749	790	2740
-	201 828	- 200 499	790	2770
-	-	74 256	790	2770
-	129 795	- 52 178	800	2949
-	-	26 550	800	2949
-	1 224 911	- 1 193 213	800	2949
-	-	104 030	800	2950
-	197 468	- 105 332	800	2980
-	382 061	- 313 671	800	2980
-	-	9 636	800	2990
-	5	-	800	2980
-	7 609 226	- 7 934 568 10		3000
-	236 621	- 255 997 10		3000
-	593 980	- 573 457 10		3000
-	1 332 492	- 1 220 702 10		3000
-	1 811 038	- 1 675 944 10		3000
-	774 510	- 786 687 10		3000
-	7 050	- 6 954 10		3000
-	185 778	- 162 450 10		3000
-	140 472	- 191 769 10		3000
-	14 446 473	- 14 645 006 10		3000
-	19 687	- 15 089 10		3000
-	30 368	- 32 660 10		3000
-	4 880	- 11 170 10		3000
-	937 117	- 946 023 10		3000
-	2 253	- 1 534 10		3000
-	179	- 10		3000
-	-	96 10		3000
-	45 101	- 44 180 10		3000
-	11 504	- 16 254 10		3000
-	77 803	- 22 411 10		3100
-	455 904	- 498 107 10		3200
-	73 680	- 31 600 10		3200
-	38 000	- 69 600 10		3200



-	201 054	-	234 727	10	3200
	-	-	260 000	15	3880
			186 747	15	3880
-	315 706		-	15	3900
	387		4 882	20	4005
	3 158 318		3 249 886	20	4005
	-		53 927	20	4005
	207 849		202 941	20	4005
	591 850		569 729	20	4005
	495 199		528 832	20	4005
	87 519		122 511	20	4005
	200		-	20	4005
-	408 207	-	342 957	20	4005
	-		31 066	20	4005
	207 944		228 720	20	4005
	48 094		55 615	20	4005
	1 419		-	20	4005
	66 149		103 562	20	4005
	283		496	20	4005
	12 644		43 514	20	4005
	-		704 000	20	4500
-	10 118		-	20	4500
	9 765 253		9 560 686	40	5000
	-		30 753	40	5000
	201 637		205 350	40	5000
-	201 637	-	204 574	40	5000
	1 212 464		1 188 214	40	5000
	5 948		5 929	40	5000
-	24 196	-	24 549	40	5000
	135 474		159 244	40	5000
	-	-	9 126	40	5000
	193 713		170 637	40	5000
	283 787		258 553	40	5900
-	477 500	-	429 190	40	5300
	11 672		10 211	40	5300
	15 000		45 000	40	5300
	1 500		1 500	40	5300
	1 123 782		1 072 944	40	5400
	129 152		126 579	40	5400
	-	-	5 510	40	5400
	-	-	661	40	5400
	233 160		110 993	40	5420
-	61 056	-	371 728	40	5000
-	15 390	-	111 287	40	5000
	-		500	40	5900



9 925	8 157 40	5300
31 159	22 214 40	5900
244 340	120 092 40	5900
-	129 927 40	5900
49 591	81 043 40	5900
1 882 977	1 876 816 50	6000
377 710	602 943 50	6000
323 185	330 472 70	6200
-	104 70	6200
19 105	414 70	6200
9 000	5 000 70	6300
78 000	101 000 70	6300
4 190	3 522 70	6400
409 043	264 294 70	6400
688 903	897 309 70	6340
28 041	176 241 70	6395
-	102 729 70	6500
172 097	75 345 70	6395
461 627	596 898 70	6500
122 618	126 245 70	6500
53 591	60 151 70	6500
-	4 491 70	6995
40 740	11 440 70	6500
105 798	117 313 70	6500
20 854	48 224 70	6500
-	44 025 70	6500
-	6 110 70	6500
-	20 722 70	6500
-	7 034 70	6500
27 978	51 881 70	6695
238 191	207 911 70	6500
166 719	103 714 70	6400
314 822	440 842 70	6500
3 206	20 838 70	6500
2 540	- 70	6500
1 900	1 650 70	6500
22 352	81 991 70	6500
67 437	57 169 70	6500
542 684	229 210 70	6700
142 072	89 038 70	6700
-	25 999 70	6695
84 000	147 000 70	6700
181 001	413 142 70	6700
54 775	5 093 70	6700
40 772	1 500 70	6700



100 000	80 000	70	6700	
610 000	480 000	70	6700	
-	9 837	70	6700	
16 691	16 500	70	6995	
-	7 393	70	6995	
170 791	119 682	70	6995	
54 722	60 986	70	6995	
1 600	7 500	70	6995	
19 254	11 273	70	6995	
284	2 870	70	6995	
-	1 535	70	6995	
20 551	11 884	70	6995	
-	288	70	6995	
36 200	23 213	70	7000	
239	22 029	70	7020	
855	794	70	7165	
-	3 735	70	7040	
21 472	5 352	70	7330	
36 118	40 473	70	7330	
1 000	-	70	7370	0610
56 290	48 958	70	7490	
74 725	500	70	7370	0610
15 101	6 085	70	7500	
290 182	143 742	70	7500	
-	1 192	70	7500	
8 386	107 060	70	7500	
-	1 896	70	7600	
-	6	70	7700	
2 117	55	70	7700	
-	94	70	7700	
25 891	23 136	70	7700	
377 013	333 792	70	7700	
88 899	87 202	70	7700	
164 795	219 582	70	7700	
-	3 389	70	7700	
-	7 503	70	7830	
72 403	-	70	7830	
-	771	110	8050	
-	301	115	8060	
41 525	22 025	145	8150	
158 829	15 053	145	8150	
645 638	756 519	145	8150	
447 601	407 468	145	8150	
557 423	679 308	145	8150	
37 042	8 343	145	8150	



	1 645	5 280	150	8160
	16 745	1 530	150	8179
	1 166 976	617 057	330	EGENK
-	1 000	-	70	7700



17

17

655

17

11

Avstemming forsk trekl

11

11

11

11

11

18

615

11

Avstemming AGA

11

11

11

11

17

615

17

615

17

17

17

9

9

9

9

9

9

9

9

9

9

9

9

9

9

9

9

9

9

9

9

9

9

9



9

9

9

10

10

10

10

10

10

10

10

10

10

10

10

10

10

10

10

10

10

11

11

11

11

11

11

11

11

11

11

11

11

11

11

11

11

11

11

11

11

11

11



15
15
16
16



Status

ε



κ

