



ÅRSREGNSKAPET FOR REGNSKAPSÅRET 2025 - GENERELL INFORMASJON

Enheten

Organisasjonsnummer: 925 178 039
Organisasjonsform: Aksjeselskap
Foretaksnavn: VITO MEDICAL AS
Forretningsadresse: Sparavollen 79
3021 DRAMMEN

Regnskapsår

Årsregnskapets periode: 01.01.2025 - 31.12.2025

Konsern

Morselskap i konsern: Nei

Regnskapsregler

Regler for små foretak benyttet: Ja
Benyttet ved utarbeidelsen av årsregnskapet til selskapet: Regnskapslovens alminnelige regler

Årsregnskapet fastsatt av kompetent organ

Bekreftet av representant for selskapet: Borge Revisjon AS
Dato for fastsettelse av årsregnskapet: 17.02.2026

Grunnlag for avgivelse

År 2025: Årsregnskapet er elektronisk innlevert
År 2024: Tall er hentet fra elektronisk innlevert årsregnskap fra 2025

Det er ikke krav til at årsregnskapet m.v. som sendes til Regnskapsregisteret er undertegnet. Kontrollen på at dette er utført ligger hos revisor/enhetens øverste organ. Sikkerheten ivaretas ved at innsender har rolle/rettighet for innsending av årsregnskapet via Altinn, og ved at det bekreftes at årsregnskapet er fastsatt av kompetent organ.

Brønnøysundregistrene, 20.02.2026



Resultatregnskap

Beløp i: NOK	Note	2025	2024
RESULTATREGNSKAP			
Inntekter			
Salgsinntekt		1 868 106	1 202 024
Sum inntekter		1 868 106	1 202 024
Kostnader			
Varekostnad		1 135 197	1 091 697
Lønnskostnad	1	6 262	24 932
Avskrivning av driftsmidler og immaterielle eiendeler		26 985	26 985
Annen driftskostnad		892 310	466 503
Sum kostnader		2 060 754	1 610 117
Driftsresultat		-192 648	-408 093
Finansinntekter og finanskostnader			
Annen renteinntekt		1 507	67 626
Annen finansinntekt	2	38 405	407 393
Sum finansinntekter		39 912	475 019
Annen rentekostnad		1 862	1 445
Annen finanskostnad	3	12 612	179 732
Sum finanskostnader		14 474	181 177
Netto finans		25 438	293 842
Resultat før skattekostnad		-167 210	-114 251
Skattekostnad	4		
Årsresultat		-167 210	-114 251
Årsresultat etter minoritetsinteresser		-167 210	-114 251
Totalresultat		-167 210	-114 251
Overføringer og disponeringer			
Overført fra annen egenkapital		-167 210	-114 251



Resultatregnskap

Beløp i: NOK	Note	2025	2024
Sum overføringer og disponeringer		-167 210	-114 251



Balanse

Beløp i: NOK	Note	2025	2024
BALANSE - EIENDELER			
Anleggsmidler			
Immaterielle eiendeler			
Konsesjoner, patenter o.l.	5	2 060	29 045
Sum immaterielle eiendeler		2 060	29 045
Sum anleggsmidler		2 060	29 045
Omløpsmidler			
Varer			
Sum varer		1 440 749	1 350 332
Fordringer			
Kundefordringer		243 738	209 334
Andre kortsiktige fordringer		1 012	
Sum fordringer		244 750	209 334
Investeringer			
Markedsbaserte aksjer	6	347 400	359 663
Sum investeringer		347 400	359 663
Bankinnskudd, kontanter og lignende			
Bankinnskudd		2 240 667	2 659 794
Sum bankinnskudd, kontanter og lignende		2 240 667	2 659 794
Sum omløpsmidler		4 273 565	4 579 123
SUM EIENDELER		4 275 625	4 608 168
BALANSE - EGENKAPITAL OG GJELD			
Egenkapital			
Innskutt egenkapital			
Aksjekapital	7	100 000	100 000
Sum innskutt egenkapital		100 000	100 000



Balanse

Beløp i: NOK	Note	2025	2024
Opptjent egenkapital			
Annen egenkapital		4 091 571	4 258 781
Sum opptjent egenkapital		4 091 571	4 258 781
Sum egenkapital	8	4 191 571	4 358 781
Kortsiktig gjeld			
Leverandørgjeld		4 356	144 463
Skyldig offentlige avgifter		79 698	6 524
Annen kortsiktig gjeld			98 400
Sum kortsiktig gjeld		84 055	249 387
Sum gjeld		84 055	249 387
SUM EGENKAPITAL OG GJELD		4 275 625	4 608 168



Brønnøysundregistrene

ÅRSREGNSKAP FOR REGNSKAPSÅRET 2025 - GENERELL INFORMASJON

Journalnummer: 2026 313597

Enheten

Organisasjonsnummer: 925 178 039
Organisasjonsform: Aksjeselskap
Foretaksnavn: VITO MEDICAL AS
Forretningsadresse: Sparavollen 79
3021 DRAMMEN

Regnskapsår

Årsregnskapets periode: 01.01.2025 - 31.12.2025

Konsern

Morselskap i konsern: Nei

Regnskapsregler

Regler for små foretak benyttet: Ja
Benyttet ved utarbeidelsen av
årsregnskapet til selskapet: Regnskapslovens alminnelige regler

Årsregnskapet fastsatt av kompetent organ

Bekreftet av representant for selskapet: Borge Revisjon AS
Dato for fastsettelse av årsregnskapet: 17.02.2026

Revisjon

Selskapet har besluttet at årsregnskapet
ikke skal revideres: Ja
Årsregnskapet er utarbeidet av ekstern
autorisert regnskapsfører: Ja

Grunnlag for avgivelse

År 2025: Årsregnskap er elektronisk innlevert.
År 2024: Tall er hentet fra elektronisk innlevert årsregnskap fra 2025.

Det er ikke krav til at årsregnskapet m.v. som sendes til Regnskapsregisteret er undertegnet. Kontrollen på at dette er utført ligger hos revisor/enhetens øverste organ. Sikkerheten ivaretas ved at innsender har rolle/rettighet for innsending av årsregnskapet via Altinn, og ved at det bekreftes at årsregnskapet er fastsatt av kompetent organ.

Brønnøysundregistrene, 19.02.2026



Organisasjonsnr: 925 178 039
VITO MEDICAL AS

RESULTATREGNSKAP

Beløp i: NOK	Note	2025	2024
RESULTATREGNSKAP			
Inntekter			
Salgsinntekt		1 868 106	1 202 024
Sum inntekter		1 868 106	1 202 024
Kostnader			
Varekostnad		1 135 197	1 091 697
Lønnskostnad	1	6 262	24 932
Avskrivning av driftsmidler og immaterielle eiendeler		26 985	26 985
Annen driftskostnad		892 310	466 503
Sum kostnader		2 060 754	1 610 117
Driftsresultat		-192 648	-408 093
Finansinntekter og finanskostnader			
Annen renteinntekt		1 507	67 626
Annen finansinntekt	2	38 405	407 393
Sum finansinntekter		39 912	475 019
Annen rentekostnad		1 862	1 445
Annen finanskostnad	3	12 612	179 732
Sum finanskostnader		14 474	181 177
Netto finans		25 438	293 842
Resultat før skattekostnad		-167 210	-114 251
Skattekostnad	4		
Årsresultat		-167 210	-114 251
Årsresultat etter minoritetsinteresser		-167 210	-114 251
Totalresultat		-167 210	-114 251
Overføringer og disponeringer			
Overført fra annen egenkapital		-167 210	-114 251
Sum overføringer og disponeringer		-167 210	-114 251



Organisasjonsnr: 925 178 039
VITO MEDICAL AS

BALANSE

Beløp i: NOK **Note** **2025** **2024**

BALANSE - EIENDELER

Anleggsmidler

Immaterielle eiendeler

Konsesjoner, patenter o.l. 5 2 060 29 045

Sum immaterielle eiendeler 2 060 29 045

Sum anleggsmidler 2 060 29 045

Omløpsmidler

Varer

Sum varer 1 440 749 1 350 332

Fordringer

Kundefordringer 243 738 209 334

Andre kortsiktige
fordringer 1 012

Sum fordringer 244 750 209 334

Investeringer

Markedsbaserte aksjer 6 347 400 359 663

Sum investeringer 347 400 359 663

Bankinnskudd, kontanter og lignende

Bankinnskudd 2 240 667 2 659 794

**Sum bankinnskudd,
kontanter og lignende 2 240 667 2 659 794**

Sum omløpsmidler 4 273 565 4 579 123

SUM EIENDELER 4 275 625 4 608 168

BALANSE - EGENKAPITAL OG GJELD

Egenkapital

Innskutt egenkapital

Aksjekapital 7 100 000 100 000

Sum innskutt egenkapital 100 000 100 000

Opptjent egenkapital

Annen egenkapital 4 091 571 4 258 781

Sum opptjent egenkapital 4 091 571 4 258 781

Sum egenkapital 8 4 191 571 4 358 781

Kortsiktig gjeld

Leverandørgjeld 4 356 144 463



Skyldig offentlige avgifter	79 698	6 524
Annen kortsiktig gjeld		98 400
Sum kortsiktig gjeld	84 055	249 387
Sum gjeld	84 055	249 387
SUM EGENKAPITAL OG GJELD	4 275 625	4 608 168



Organisasjonsnr: 925 178 039
VITO MEDICAL AS

NOTEOPPLYSNINGER - SELSKAP - alle poster oppgitt i hele tall

Note

Antall årsverk i regnskapsåret
0.00

Sum Beløp

Balanseført verdi 31.12. Varige driftsmidler Immaterielle eiend.

Konsernregnskap

Morselskapet sitt navn

Forretningskontor for morselskapet

Begrunnelse for at datterselskap er utelatt fra konsolideringen

Samlet beløp - tilknyttet selskap Årets Fjorårets

Samlet beløp - foretak i samme konsern Årets Fjorårets

Samlet beløp - foretak i samme konsern Årets Fjorårets

Samlet beløp - felles kontrollert virksomhet Årets Fjorårets

Pantstillelse Beløp

Beholdning av egne aksjer Antall Pålydende Andel av aksjek.



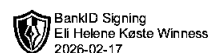
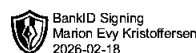
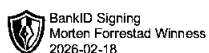
ÅRSOPPGJØR 2025

ViTo Medical AS

Resultatregnskap

Balanse

Noter





Resultatregnskap

ViTo Medical AS

Driftsinntekter og driftskostnader	Note	2025	2024
Salgsinntekt		1 868 106	1 202 024
Sum driftsinntekter		1 868 106	1 202 024
Varekostnad		1 135 197	1 091 697
Lønnskostnad	1	6 262	24 932
Avskrivning av driftsmidler og immaterielle eiendeler		26 985	26 985
Annen driftskostnad		892 310	466 503
Sum driftskostnader		2 060 754	1 610 117
Driftsresultat		-192 648	-408 093
Finansinntekter og finanskostnader			
Annen renteinntekt		1 507	67 626
Annen finansinntekt	2	38 405	407 393
Annen rentekostnad		1 862	1 445
Annen finanskostnad	3	12 612	179 732
Resultat av finansposter		25 438	293 842
Resultat før skattekostnad		-167 210	-114 251
Skattekostnad	4	0	0
Resultat		-167 210	-114 251
Årsresultat		-167 210	-114 251
Overføringer			
Overført fra annen egenkapital		167 210	114 251
Sum overføringer		-167 210	-114 251



Balanse ViTo Medical AS

Eiendeler	Note	2025	2024
Anleggsmidler			
Immaterielle eiendeler			
Konsesjoner, patenter o.l.	5	2 060	29 045
Sum immaterielle eiendeler		2 060	29 045
Sum anleggsmidler		2 060	29 045
Omløpsmidler			
Lager av varer og annen beholdning		1 440 749	1 350 332
Fordringer			
Kundefordringer		243 738	209 334
Andre kortsiktige fordringer		1 012	0
Sum fordringer		244 750	209 334
Investeringer			
Markedsbaserte aksjer	6	347 400	359 663
Sum investeringer		347 400	359 663
Bankinnskudd		2 240 667	2 659 794
Sum omløpsmidler		4 273 565	4 579 123
Sum eiendeler		4 275 625	4 608 168



Balanse ViTo Medical AS

Egenkapital og gjeld	Note	2025	2024
Egenkapital			
Innskutt egenkapital			
Aksjekapital	7	100 000	100 000
Sum innskutt egenkapital		100 000	100 000
Opptjent egenkapital			
Annen egenkapital		4 091 571	4 258 781
Sum opptjent egenkapital		4 091 571	4 258 781
Sum egenkapital	8	4 191 571	4 358 781
Gjeld			
Kortsiktig gjeld			
Leverandørgjeld		4 356	144 463
Skyldig offentlige avgifter		79 698	6 524
Annen kortsiktig gjeld		0	98 400
Sum kortsiktig gjeld		84 055	249 387
Sum gjeld		84 055	249 387
Sum egenkapital og gjeld		4 275 625	4 608 168

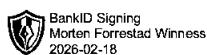
Drammen, 17.02.2026
Styret i ViTo Medical AS

Jan Kristian Furuseth
styreleder

Morten Forrestad Winness
styremedlem/daglig leder

Marion Evy Kristoffersen
styremedlem

Eli Helene Køste Winness
styremedlem





ViTo Medical AS

Noter til regnskapet for 2025

Regnskapsprinsipper

Årsregnskapet er satt opp i samsvar med regnskapsloven og god regnskapsskikk for små foretak.

Salgsinntekter

Inntektsføring ved salg av varer skjer på leveringstidspunktet. Tjenester inntektsføres etter hvert som de leveres.

Klassifisering og vurdering av balanseposter

Eiendeler bestemt til varig eie eller bruk er klassifisert som anleggsmidler. Eiendeler som er knyttet til varekretsløpet er klassifisert som omløpsmidler. Fordringer klassifiseres som omløpsmidler hvis de skal tilbakebetales i løpet av ett år etter utbetalingstidspunktet. For gjeld er analoge kriterier lagt til grunn.

Omløpsmidler vurderes til laveste av anskaffelseskost og virkelig verdi. Kortsiktig gjeld balanseføres til nominelt beløp på etableringstidspunktet.

Anleggsmidler vurderes til anskaffelseskost. Varige anleggsmidler som forringes i verdi avskrives lineært over forventet økonomisk levetid. Anleggsmidlene nedskrives til virkelig verdi ved verdifall som ikke forventes å være forbigående. Langsiktig gjeld i norske kroner med unntak av andre avsetninger balanseføres til nominelt beløp på etableringstidspunktet.

Varige driftsmidler

Varige driftsmidler balanseføres og avskrives lineært over driftsmidlenes forventede levetid dersom de har antatt levetid over 3 år og har en kostpris som overstiger kr 30 000. Vedlikehold av driftsmidler kostnadsføres løpende under driftskostnader. Påkostninger eller forbedringer tillegges driftsmidlets kostpris og avskrives i takt med driftsmidlet. Skillet mellom vedlikehold og påkostning/forbedring regnes i forhold til driftsmidlets stand ved kjøp av driftsmidlet.

Varebeholdning

Lager av innkjøpte varer verdsettes til det laveste av anskaffelseskost etter FIFO-prinsippet og virkelig verdi. Det foretas nedskrivning for påregnelig ukurans.

Fordringer

Kundefordringer og andre fordringer er oppført i balansen til pålydende etter fradrag for avsetning til forventet tap. Avsetning til tap gjøres på grunnlag av individuelle vurderinger av de enkelte fordringene.

Markedsbaserte aksjer

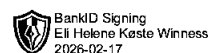
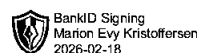
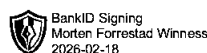

Markedsbaserte aksjer vurderes til kursen på balansedagen (virkelig verdi). Urealiserte gevinster og tap resultatføres.

Skatt

Skattekostnaden i resultatregnskapet omfatter både periodens betalbare skatt og endring i utsatt skatt. Utsatt skatt er beregnet med 22 % på grunnlag av de midlertidige forskjeller mellom regnskapsmessige og skattemessige verdier, samt eventuelt skattemessig underskudd til fremføring ved utgangen av regnskapsåret. Skatteøkende og skattereduserende midlertidige forskjeller som reverserer eller kan reversere i samme periode er utlignet. Oppføring av utsatt skattefordel på netto skattereduserende forskjeller som ikke er utlignet og underskudd til fremføring, er begrunnet med antatt fremtidig inntjening. Utsatt skatt og skattefordel som kan balanseføres er oppført netto i balansen.

Beskrivelse av selskapets virksomhet

Selskapets virksomhet består av salg av produkter innen medisinsk utstyr, smittevern og laboratoriestyr, samt rådgivning innen selskapets produktsortiment.





ViTo Medical AS

Noter til regnskapet for 2025

Note 1 - Lønnskostnad

Ansatte/årsverk	2025	2024
Antall ansatte	0	0
Antall årsverk	0,0	0,0

Ytelser til ledende personer	Daglig leder	Styret
Lønn	0	0
Pensjonskostnad	0	0
Annen godtgjørelse	0	0
Lån/sikkerhetsstillelse	0	0

Obligatorisk tjenestepensjon

Selskapet er ikke pliktig til å etablere pensjonsordning etter lov om obligatorisk tjenestepensjon, og har valgt å ikke etablere slik ordning.

Note 2 - Annen finansinntekt

Posten består av følgende:	2025	2024
Mottatt utbytte	37 377	258 893
Gevinst ved realisasjon av aksjer	0	148 500
Valutagevinst (agio)	1 028	0
Sum	38 405	407 393

Note 3 - Annen finanskostnad

Posten består av følgende:	2025	2024
Urealisert verditap markedsbaserte aksjer	12 263	174 980
Valutatap (disagio)	110	4 278
Annen finanskostnad	240	474
Sum	12 612	179 732

Note 4 - Skattekostnad

Fordeling av skattekostnaden	2025	2024
Betalbar skatt	0	0
For mye (-) / lite (+) avsatt skatt forrige år	0	0
Sum betalbar skatt	0	0
Endring i utsatt skatt	0	0
Skattekostnad	0	0

Utsatt skattefordel som ikke er balanseført	516 302	474 291
---	---------	---------

I henhold til valggangen for små foretak er netto utsatt skattefordel ikke balanseført.



ViTo Medical AS

Noter til regnskapet for 2025

Note 5 - Immaterielle eiendeler

	Webside	Totalt
Anskaffelseskost 01.01.2025	134 925	134 925
Tilgang	0	0
Avgang	0	0
Anskaffelseskost 31.12.2025	134 925	134 925
Akkumulerte avskrivninger 31.12.2025	-132 865	-132 865
Bokført verdi 31.12.2025	2 060	2 060
Årets avskrivninger	26 985	26 985
Forventet økonomisk levetid	5 år	
Avskrivningsplan	Lineær	

Note 6 - Markedsbaserte aksjer

	Kostpris	Markeds- verdi	Urealisert gevinst/tap	Bokført verdi
Børsnoterte aksjer	534 642	347 400	-187 242	347 400

Note 7 - Aksjekapital

Aksjekapitalen på kr 100 000 består av 10 000 aksjer à pålydende kr 10. Samtlige aksjer har like rettigheter.

Selskapets aksjonærer pr. 31.12.2025:

Navn	Verv	Antall aksjer	Eierandel
Gassmann AS	Eies 100 % av styremedlem/daglig leder Morten Winness og styremedlem Eli Winness	5 000	50 %
Hattfjell Consulting AS	Eies 100 % av styreleder Jan Furuseth og styremedlem Marion Kristoffersen	5 000	50 %
Sum		10 000	100 %

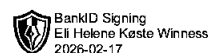
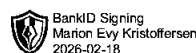
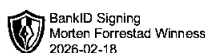
Note 8 - Egenkapital

	Aksje-kapital	Annen egenkapital	Sum
Egenkapital 01.01.2025	100 000	4 258 781	4 358 781
Årets resultat		-167 210	-167 210
Egenkapital 31.12.2025	100 000	4 091 571	4 191 571

Note 9 - Regnskapsføring og revisjon

Selskapet overstiger ikke terskelverdiene for revisjonsplikt, og har meldt fravalg av revisjon med virkning fra regnskapsåret 2023.

Utarbeidelsen av årsregnskapet forestås av godkjent regnskapsselskap.





Resultatregnskap ViTo Medical AS

Driftsinntekter og driftskostnader	Note	2025	2024
Salgsinntekt		1 868 106	1 202 024
Sum driftsinntekter		1 868 106	1 202 024
Varekostnad		1 135 197	1 091 697
Lønnskostnad	1	6 262	24 932
Avskrivning av driftsmidler og immaterielle eiendeler		26 985	26 985
Annen driftskostnad		892 310	466 503
Sum driftskostnader		2 060 754	1 610 117
Driftsresultat		-192 648	-408 093
Finansinntekter og finanskostnader			
Annen renteinntekt		1 507	67 626
Annen finansinntekt	2	38 405	407 393
Annen rentekostnad		1 862	1 445
Annen finanskostnad	3	12 612	179 732
Resultat av finansposter		25 438	293 842
Resultat før skattekostnad		-167 210	-114 251
Skattekostnad	4	0	0
Resultat		-167 210	-114 251
Årsresultat		-167 210	-114 251
Overføringer			
Overført fra annen egenkapital		167 210	114 251
Sum overføringer		-167 210	-114 251



Balanse ViTo Medical AS

Eiendeler	Note	2025	2024
Anleggsmidler			
Immaterielle eiendeler			
Konsesjoner, patenter o.l.	5	2 060	29 045
Sum immaterielle eiendeler		2 060	29 045
Sum anleggsmidler		2 060	29 045
Omløpsmidler			
Lager av varer og annen beholdning		1 440 749	1 350 332
Fordringer			
Kundefordringer		243 738	209 334
Andre kortsiktige fordringer		1 012	0
Sum fordringer		244 750	209 334
Investeringer			
Markedsbaserte aksjer	6	347 400	359 663
Sum investeringer		347 400	359 663
Bankinnskudd		2 240 667	2 659 794
Sum omløpsmidler		4 273 565	4 579 123
Sum eiendeler		4 275 625	4 608 168



Balanse
ViTo Medical AS

Egenkapital og gjeld	Note	2025	2024
Egenkapital			
Innskutt egenkapital			
Aksjekapital	7	100 000	100 000
Sum innskutt egenkapital		100 000	100 000
Opptjent egenkapital			
Annen egenkapital		4 091 571	4 258 781
Sum opptjent egenkapital		4 091 571	4 258 781
Sum egenkapital	8	4 191 571	4 358 781
Gjeld			
Kortsiktig gjeld			
Leverandørgjeld		4 356	144 463
Skyldig offentlige avgifter		79 698	6 524
Annen kortsiktig gjeld		0	98 400
Sum kortsiktig gjeld		84 055	249 387
Sum gjeld		84 055	249 387
Sum egenkapital og gjeld		4 275 625	4 608 168

Drammen, 17.02.2026
Styret i ViTo Medical AS

Jan Kristian Furuseth
styreleder

Morten Forrestad Winness
styremedlem/daglig leder

Marion Evy Kristoffersen
styremedlem

Eli Helene Køste Winness
styremedlem