



## ÅRSREGNSKAPET FOR REGNSKAPSÅRET 2024 - GENERELL INFORMASJON

### Enheten

Organisasjonsnummer: 918 372 202  
Organisasjonsform: Aksjeselskap  
Foretaksnavn: TRYGGVASON BYGG OG MONTASJE AS  
Forretningsadresse: Olav Tryggvasons gate 49  
7011 TRONDHEIM

### Regnskapsår

Årsregnskapets periode: 01.01.2024 - 31.12.2024

### Konsern

Morselskap i konsern: Nei

### Regnskapsregler

Regler for små foretak benyttet: Ja  
Benyttet ved utarbeidelsen av årsregnskapet til selskapet: Regnskapslovens alminnelige regler

### Årsregnskapet fastsatt av kompetent organ

Bekreftet av representant for selskapet: Kjell Arne Tronstad  
Dato for fastsettelse av årsregnskapet: 15.05.2025

### Grunnlag for avgivelse

År 2024: Årsregnskapet er elektronisk innlevert  
År 2023: Tall er hentet fra elektronisk innlevert årsregnskap fra 2024

*Det er ikke krav til at årsregnskapet m.v. som sendes til Regnskapsregisteret er undertegnet. Kontrollen på at dette er utført ligger hos revisor/enhetens øverste organ. Sikkerheten ivaretas ved at innsender har rolle/rettighet for innsending av årsregnskapet via Altinn, og ved at det bekreftes at årsregnskapet er fastsatt av kompetent organ.*

Brønnøysundregistrene, 23.05.2025



## Resultatregnskap

Beløp i: NOK	Note	2024	2023
<b>RESULTATREGNSKAP</b>			
<b>Inntekter</b>			
Salgsinntekt		5 124 246	6 596 895
Annen driftsinntekt		15 274	82 026
<b>Sum inntekter</b>		<b>5 139 520</b>	<b>6 678 921</b>
<b>Kostnader</b>			
Varekostnad		2 140 323	4 904 078
Lønnskostnad	1, 2, 3	2 327 462	2 057 122
Avskrivning på varige driftsmidler og immaterielle eiendeler		40 735	20 368
Annen driftskostnad		634 579	895 714
<b>Sum kostnader</b>		<b>5 143 099</b>	<b>7 877 281</b>
<b>Driftsresultat</b>		<b>-3 580</b>	<b>-1 198 360</b>
<b>Finansinntekter og finanskostnader</b>			
Annen renteinntekt		1 137	1 363
<b>Sum finansinntekter</b>		<b>1 137</b>	<b>1 363</b>
Annen rentekostnad		32 443	46 225
<b>Sum finanskostnader</b>		<b>32 443</b>	<b>46 225</b>
<b>Netto finans</b>		<b>-31 306</b>	<b>-44 862</b>
<b>Resultat før skattekostnad</b>		<b>-34 886</b>	<b>-1 243 222</b>
Skattekostnad	4, 5	0	-4 107
<b>Årsresultat</b>		<b>-34 886</b>	<b>-1 239 115</b>
<b>Overføringer og disponeringer</b>			
Udekket tap		-34 886	-437 032
Annen egenkapital		0	-802 082
<b>Sum overføringer og disponeringer</b>		<b>-34 886</b>	<b>-1 239 114</b>



### Balanse

Beløp i: NOK	Note	2024	2023
<b>BALANSE - EIENDELER</b>			
<b>Anleggsmidler</b>			
<b>Immaterielle eiendeler</b>			
Utsatt skattefordel	4, 5	0	0
<b>Sum immaterielle eiendeler</b>		<b>0</b>	<b>0</b>
<b>Varige driftsmidler</b>			
Driftsløsøre, inventar, verktøy, kontormaskiner, ol.	6	142 573	183 308
<b>Sum varige driftsmidler</b>		<b>142 573</b>	<b>183 308</b>
<b>Finansielle anleggsmidler</b>			
Investering i datterselskap	7	0	0
Investering i annet foretak i samme konsern	7	0	0
Lån til foretak i samme konsern	7	134 047	28 027
Investeringer i tilknyttet selskap	7	0	0
Lån til tilknyttet selskap og felles kontrollert virksomhet	7	0	0
Andre langsiktige fordringer	8	61 112	61 112
<b>Sum finansielle anleggsmidler</b>		<b>195 159</b>	<b>89 139</b>
<b>Sum anleggsmidler</b>		<b>337 731</b>	<b>272 446</b>
<b>Omløpsmidler</b>			
<b>Varer</b>			
<b>Fordringer</b>			
Kundefordringer		696 498	209 632
Andre kortsiktige fordringer	8	57 300	67 026
Konsernfordringer	7	3 102	3 102
<b>Sum fordringer</b>		<b>756 900</b>	<b>279 760</b>
<b>Investeringer</b>			
Aksjer og andeler i foretak i samme konsern	7	0	0
<b>Sum investeringer</b>		<b>0</b>	<b>0</b>
<b>Bankinnskudd, kontanter og lignende</b>			
Bankinnskudd, kontanter og lignende	9	72 170	446 309



## Balanse

Beløp i: NOK	Note	2024	2023
Sum bankinnskudd, kontanter og lignende		72 170	446 309
Sum omløpsmidler		829 070	726 070
<b>SUM EIENDELER</b>		<b>1 166 801</b>	<b>998 516</b>

## BALANSE - EGENKAPITAL OG GJELD

### Egenkapital

#### Innskutt egenkapital

Aksjekapital	10, 11	30 000	30 000
Beholdning av egne aksjer	10, 11	0	0
Overkurs	11	0	0
Ikke registrert kapitalforhøyelse	11	0	0
Annen innskutt egenkapital	11	0	0
<b>Sum innskutt egenkapital</b>		<b>30 000</b>	<b>30 000</b>

#### Opptjent egenkapital

Fond	11	0	0
Annen egenkapital	11	0	0
Udekket tap	11	471 919	437 032
<b>Sum opptjent egenkapital</b>		<b>-471 919</b>	<b>-437 032</b>

#### Sum egenkapital

**-441 919**      **-407 032**

### Gjeld

#### Langsiktig gjeld

Utsatt skatt	4, 5	0	0
<b>Sum avsetninger for forpliktelser</b>		<b>0</b>	<b>0</b>

#### Annen langsiktig gjeld

Gjeld til kredittinstitusjoner		77 939	95 789
Langsiktig konserngjeld	7	621 359	609 000
<b>Sum annen langsiktig gjeld</b>		<b>699 298</b>	<b>704 789</b>

#### Sum langsiktig gjeld

**699 298**      **704 789**

#### Kortsiktig gjeld



## Balanse

<b>Beløp i: NOK</b>	<b>Note</b>	<b>2024</b>	<b>2023</b>
Leverandørgjeld		295 841	139 712
Betalbar skatt	4, 5	0	0
Skyldige offentlige avgifter	9	406 514	353 856
Kortsiktig konserngjeld	7	0	0
Annen kortsiktig gjeld		207 067	207 191
<b>Sum kortsiktig gjeld</b>		<b>909 422</b>	<b>700 760</b>
<b>Sum gjeld</b>		<b>1 608 720</b>	<b>1 405 549</b>
<b>SUM EGENKAPITAL OG GJELD</b>		<b>1 166 801</b>	<b>998 517</b>



## Brønnøysundregistrene

### ÅRSREGNSKAP FOR REGNSKAPSÅRET 2024 - GENERELL INFORMASJON

Journalnummer: 2025 456426

#### Enheten

Organisasjonsnummer: 918 372 202  
Organisasjonsform: Aksjeselskap  
Foretaksnavn: TRYGGVASON BYGG OG MONTASJE AS  
Forretningsadresse: Olav Tryggvasons gate 49  
7011 TRONDHEIM

#### Regnskapsår

Årsregnskapets periode: 01.01.2024 - 31.12.2024

#### Konsern

Morselskap i konsern: Nei

#### Regnskapsregler

Regler for små foretak benyttet: Ja  
Benyttet ved utarbeidelsen av  
årsregnskapet til selskapet: Regnskapslovens alminnelige regler

#### Årsregnskapet fastsatt av kompetent organ

Bekreftet av representant for selskapet: Kjell Arne Tronstad  
Dato for fastsettelse av årsregnskapet: 15.05.2025

#### Revisjon

Selskapet har besluttet at årsregnskapet  
ikke skal revideres: Ja  
Årsregnskapet er utarbeidet av ekstern  
autorisert regnskapsfører: Ja

#### Grunnlag for avgivelse

År 2024: Årsregnskap er elektronisk innlevert.  
År 2023: Tall er hentet fra elektronisk innlevert årsregnskap fra 2024.

*Det er ikke krav til at årsregnskapet m.v. som sendes til Regnskapsregisteret er undertegnet. Kontrollen på at dette er utført ligger hos revisor/enhetens øverste organ. Sikkerheten ivaretas ved at innsender har rolle/rettighet for innsending av årsregnskapet via Altinn, og ved at det bekreftes at årsregnskapet er fastsatt av kompetent organ.*

Brønnøysundregistrene, 22.05.2025



Organisasjonsnr: 918 372 202  
TRYGGVASON BYGG OG MONTASJE AS

## RESULTATREGNSKAP

Beløp i: NOK	Note	2024	2023
<b>RESULTATREGNSKAP</b>			
<b>Inntekter</b>			
Salgsinntekt		5 124 246	6 596 895
Annen driftsinntekt		15 274	82 026
<b>Sum inntekter</b>		<b>5 139 520</b>	<b>6 678 921</b>
<b>Kostnader</b>			
Varekostnad		2 140 323	4 904 078
Lønnskostnad	1, 2, 3	2 327 462	2 057 122
Avskrivning på varige driftsmidler og immaterielle eiendeler		40 735	20 368
Annen driftskostnad		634 579	895 714
<b>Sum kostnader</b>		<b>5 143 099</b>	<b>7 877 281</b>
<b>Driftsresultat</b>		<b>-3 580</b>	<b>-1 198 360</b>
<b>Finansinntekter og finanskostnader</b>			
Annen renteinntekt		1 137	1 363
<b>Sum finansinntekter</b>		<b>1 137</b>	<b>1 363</b>
Annen rentekostnad		32 443	46 225
<b>Sum finanskostnader</b>		<b>32 443</b>	<b>46 225</b>
<b>Netto finans</b>		<b>-31 306</b>	<b>-44 862</b>
<b>Resultat før skattekostnad</b>		<b>-34 886</b>	<b>-1 243 222</b>
Skattekostnad	4, 5	0	-4 107
<b>Årsresultat</b>		<b>-34 886</b>	<b>-1 239 115</b>
<b>Overføringer og disponeringer</b>			
Udekket tap		-34 886	-437 032
Annen egenkapital		0	-802 082
<b>Sum overføringer og disponeringer</b>		<b>-34 886</b>	<b>-1 239 114</b>



Organisasjonsnr: 918 372 202  
TRYGGVASON BYGG OG MONTASJE AS

## BALANSE

Beløp i: NOK	Note	2024	2023
<b>BALANSE - EIENDELER</b>			
<b>Anleggsmidler</b>			
<b>Immaterielle eiendeler</b>			
Utsatt skattefordel	4, 5	0	0
<b>Sum immaterielle eiendeler</b>		<b>0</b>	<b>0</b>
<b>Varige driftsmidler</b>			
Driftsløsøre, inventar, verktøy, kontormaskiner, ol.	6	142 573	183 308
<b>Sum varige driftsmidler</b>		<b>142 573</b>	<b>183 308</b>
<b>Finansielle anleggsmidler</b>			
Investering i datterselskap	7	0	0
Investering i annet foretak i samme konsern	7	0	0
Lån til foretak i samme konsern	7	134 047	28 027
Investeringer i tilknyttet selskap	7	0	0
Lån til tilknyttet selskap og felles kontrollert virksomhet	7	0	0
Andre langsiktige fordringer	8	61 112	61 112
<b>Sum finansielle anleggsmidler</b>		<b>195 159</b>	<b>89 139</b>
<b>Sum anleggsmidler</b>		<b>337 731</b>	<b>272 446</b>
<b>Omløpsmidler</b>			
<b>Varer</b>			
<b>Fordringer</b>			
Kundefordringer		696 498	209 632
Andre kortsiktige fordringer	8	57 300	67 026
Konsernfordringer	7	3 102	3 102
<b>Sum fordringer</b>		<b>756 900</b>	<b>279 760</b>
<b>Investeringer</b>			
Aksjer og andeler i foretak i samme konsern	7	0	0
<b>Sum investeringer</b>		<b>0</b>	<b>0</b>
<b>Bankinnskudd, kontanter og lignende</b>			
Bankinnskudd, kontanter og lignende	9	72 170	446 309



Sum bankinnskudd, kontanter og lignende		72 170	446 309
Sum omløpsmidler		829 070	726 070
<b>SUM EIENDELER</b>		<b>1 166 801</b>	<b>998 516</b>
<b>BALANSE - EGENKAPITAL OG GJELD</b>			
<b>Egenkapital</b>			
<b>Innskutt egenkapital</b>			
Aksjekapital	10, 11	30 000	30 000
Beholdning av egne aksjer	10, 11	0	0
Overkurs	11	0	0
Ikke registrert kapitalforhøyelse	11	0	0
Annen innskutt egenkapital	11	0	0
<b>Sum innskutt egenkapital</b>		<b>30 000</b>	<b>30 000</b>
<b>Opptjent egenkapital</b>			
Fond	11	0	0
Annen egenkapital	11	0	0
Udekket tap	11	471 919	437 032
<b>Sum opptjent egenkapital</b>		<b>-471 919</b>	<b>-437 032</b>
<b>Sum egenkapital</b>		<b>-441 919</b>	<b>-407 032</b>
<b>Gjeld</b>			
<b>Langsiktig gjeld</b>			
Utsatt skatt	4, 5	0	0
<b>Sum avsetninger for forpliktelser</b>		<b>0</b>	<b>0</b>
<b>Annen langsiktig gjeld</b>			
Gjeld til			
kredittinstitusjoner		77 939	95 789
Langsiktig konserngjeld	7	621 359	609 000
<b>Sum annen langsiktig gjeld</b>		<b>699 298</b>	<b>704 789</b>
<b>Sum langsiktig gjeld</b>		<b>699 298</b>	<b>704 789</b>
<b>Kortsiktig gjeld</b>			
Leverandørgjeld		295 841	139 712
Betalbar skatt	4, 5	0	0
Skyldige offentlige avgifter	9	406 514	353 856
Kortsiktig konserngjeld	7	0	0
Annen kortsiktig gjeld		207 067	207 191
<b>Sum kortsiktig gjeld</b>		<b>909 422</b>	<b>700 760</b>
<b>Sum gjeld</b>		<b>1 608 720</b>	<b>1 405 549</b>
<b>SUM EGENKAPITAL OG GJELD</b>		<b>1 166 801</b>	<b>998 517</b>



Organisasjonsnr: 918 372 202  
TRYGGVASON BYGG OG MONTASJE AS

NOTEOPPLYSNINGER - SELSKAP - alle poster oppgitt i hele tall

## Note

### Regnskapsprinsipper

Årsregnskapet er satt opp i samsvar med regnskapsloven og god regnskapsskikk for små foretak. Salgsinntekter Inntektsføring ved salg av varer skjer på leveringstidspunktet. Tjenester inntektsføres etter hvert som de leveres. Klassifisering og vurdering av balanseposter Anleggsmidler er eiendeler bestemt til varig eie eller bruk. Eiendeler som er knyttet til varekretsløpet er klassifisert som omløpsmidler. Fordringer klassifiseres som omløpsmidler hvis de forfaller til betaling innen ett år etter transaksjonsdagen. Tilsvarende klassifiseres gjeld som kortsiktig hvis gjelden forfaller til betaling innen ett år. Langsiktig gjeld er gjeld som forfaller senere enn ett år etter transaksjonsdagen. Første års avdrag på langsiktige fordringer og langsiktig gjeld klassifiseres likevel ikke som omløpsmiddel og kortsiktig gjeld. Omløpsmidler vurderes til laveste av anskaffelseskost og virkelig verdi. Kortsiktig gjeld balanseføres til nominelt beløp på etableringstidspunktet. Anleggsmidler vurderes til anskaffelseskost. Varige anleggsmidler avskrives etter en fornuftig avskrivningsplan. Anleggsmidlene nedskrives til virkelig verdi ved verdifall som ikke forventes å være forbigående. Langsiktig gjeld med unntak av andre avsetninger balanseføres til nominelt beløp på etableringstidspunktet. Fordringer Kundefordringer og andre fordringer er oppført i balansen til pålydende etter fradrag for avsetning til forventet tap. Avsetning til tap gjøres på grunnlag av individuelle vurderinger av de enkelte fordringene. Varige driftsmidler Varige driftsmidler balanseføres og avskrives over driftsmidlenes levetid dersom de har antatt levetid over 3 år og har en kostpris som overstiger kr 30 000. Direkte vedlikehold av driftsmidler kostnadsføres løpende under driftskostnader, mens påkostninger eller forbedringer tillegges driftsmidlets kostpris og avskrives i takt med driftsmidlet. Forøvrig er følgende regnskapsprinsipper anvendt: Leieavtaler er ikke balanseført. Skatt Skattekostnaden i resultatregnskapet omfatter både periodens betalbare skatt og endring i utsatt skatt. Utsatt skatt er beregnet med 22% på grunnlag av de midlertidige forskjeller som eksisterer mellom regnskapsmessige og skattemessige verdier, samt skattemessig underskudd til fremføring ved utgangen av regnskapsåret. Skatteøkende og skattereduserende midlertidige forskjeller som reverserer eller kan reversere i samme periode er fastsatt og skattevirkningen er beregnet på nettogrunnlaget. Selskapet har ikke endret regnskapsprinsipp fra 2023 til 2024.

## Note

Er det usikkerhet om fortsatt drift?: Ja

Selskapets aksjekapital er tapt. Styret er klar over sin plikt. Det har vært en generell nedgang i byggebransjen de siste årene, men styret jobber med å komme i gang med nye prosjekter som skal snu den negative utviklingen og gi positivt resultat.

## Note

1



Antall årsverk i regnskapsåret  
3.00

Note  
2

## Spesifisering av resultatregnskapet

### Lønnskostnader

<u>Lønn</u>	<u>Årets</u>	<u>Fjorårets</u>
	1926314.00	1696928.00
<u>Folketrygdavgift</u>	<u>Årets</u>	<u>Fjorårets</u>
	307311.00	278344.00
<u>Pensjonskostnader</u>	<u>Årets</u>	<u>Fjorårets</u>
	56651.00	42622.00
<u>Andre ytelser</u>	<u>Årets</u>	<u>Fjorårets</u>
	37187.00	39227.00
<u>Sum lønnskostnader</u>	<u>Årets</u>	<u>Fjorårets</u>
	2327462.00	2057122.00

Note

### Ekstraordinære inntekter og kostnader

<u>Sum</u>	<u>Beløp</u>
------------	--------------

Note  
6

### Varige driftsmidler og immaterielle eiendeler

<u>Anskaffelseskost 01.01.</u>	<u>Varige driftsmidler</u>	<u>Immaterielle eiend.</u>
	203675.00	0.00
<u>Anskaffelseskost 31.12.</u>	<u>Varige driftsmidler</u>	<u>Immaterielle eiend.</u>
	203675.00	0.00
<u>Samlede av-/nedskrivn.</u>	<u>Varige driftsmidler</u>	<u>Immaterielle eiend.</u>
	61103.00	0.00
<u>Balanseført verdi 31.12.</u>	<u>Varige driftsmidler</u>	<u>Immaterielle eiend.</u>
	142573.00	0.00
<u>Årets av-/nedskrivn.</u>	<u>Varige driftsmidler</u>	<u>Immaterielle eiend.</u>
	40735.00	0.00

Anskaffelseskost - balanseførte lånekostnader, egentilvirkede anleggsmidler

Goodwill spesifisert for hvert enkelt virksomhetskjøp



Avskrivningsplan for goodwill som er lenger enn fem år - begrunnelse

Mer om varige driftsmidler/immaterielle eiendeler

Note

7

Konsern, tilknyttet selskap m.v.

Investering som regnskapsføres etter egenkapitalmetoden

Konsernregnskap

Virksomheten inngår i konsolideringen til morselskapets konsernregnsk.: Nei

Morselskapet sitt navn

Forretningskontor for morselskapet

Datterselskap er utelatt fra konsolideringen: Nei

Begrunnelse for at datterselskap er utelatt fra konsolideringen

Konsern, tilknyttet selskap m.v. - fordringer og gjeld

Fordringer

<u>Samlet beløp - foretak i samme konsern</u>	<u>Årets</u>	<u>Fjorårets</u>
	134047.00	28027.00

<u>Samlet beløp - tilknyttet selskap</u>	<u>Årets</u>	<u>Fjorårets</u>
--	--------------	------------------

Annen langsiktig gjeld

<u>Samlet beløp - foretak i samme konsern</u>	<u>Årets</u>	<u>Fjorårets</u>
	621359.00	609000.00

Kortsiktig gjeld

<u>Samlet beløp - foretak i samme konsern</u>	<u>Årets</u>	<u>Fjorårets</u>
---	--------------	------------------

<u>Samlet beløp - felles kontrollert virksomhet</u>	<u>Årets</u>	<u>Fjorårets</u>
---	--------------	------------------

<u>Pantstillelse</u>	<u>Beløp</u>
----------------------	--------------

Note

Fordringer

Fordringer som forfaller senere enn ett år etter regnskapsårets slutt



Mer om fordringer

Note

Virkelig verdi og resultatført verdiendr. i perioden, finansielle instrumenter

Mer om finansielle instrumenter

Beskrivelse av finansielle derivater

<u>Beholdning av egne aksjer</u>	<u>Antall</u>	<u>Pålydende</u>	<u>Andel av aksjek.</u>
----------------------------------	---------------	------------------	-------------------------

Note

8

Lån og sikkerhetsstillelse til medlemmer

Opplysninger om:

Medlemmer av:

<u>Samlet lån</u>	<u>Styret</u>	<u>Andre organ</u>
	23573.00	0.00

Mer om lån og sikkerhetsstillelse



Årsregnskap for  
**TRYGGVASON BYGG OG MONTASJE AS**  
918372202  
Regnskapsår  
01.01.2024 - 31.12.2024



TRYGGVASON BYGG OG MONTASJE AS  
918 372 202

## Resultatregnskap

	Note	2024	2023
<b>Driftsinntekter</b>			
Salgsinntekt		5 124 246	6 596 895
Annen driftsinntekt		15 274	82 026
<b>Sum driftsinntekter</b>		<b>5 139 520</b>	<b>6 678 921</b>
<b>Driftskostnader</b>			
Varekostnad		-2 140 323	-4 904 078
Lønnskostnad	1, 2, 3	-2 327 462	-2 057 122
Avskrivning på varige driftsmidler og immaterielle eiendeler		-40 735	-20 368
Annen driftskostnad		-634 579	-895 714
<b>Sum driftskostnader</b>		<b>-5 143 099</b>	<b>-7 877 281</b>
<b>Driftsresultat</b>		<b>-3 580</b>	<b>-1 198 359</b>
<b>Finansinntekter</b>			
Annen renteinntekt		1 137	1 363
<b>Sum finansinntekter</b>		<b>1 137</b>	<b>1 363</b>
<b>Finanskostnader</b>			
Annen rentekostnad		-32 443	-46 225
<b>Sum finanskostnader</b>		<b>-32 443</b>	<b>-46 225</b>
<b>Netto finans</b>		<b>-31 306</b>	<b>-44 862</b>
<b>Resultat før skattekostnad</b>		<b>-34 886</b>	<b>-1 243 222</b>
Skattekostnad	4, 5	0	4 107
<b>Årsresultat</b>		<b>-34 886</b>	<b>-1 239 115</b>
<b>Overføringer</b>			
Annen egenkapital		0	-802 082
Udekket tap		-34 886	-437 032
<b>Sum overføringer</b>		<b>-34 886</b>	<b>-1 239 115</b>



TRYGGVASON BYGG OG MONTASJE AS  
918 372 202

### Balanse

	Note	31.12.2024	31.12.2023
<b>EIENDELER</b>			
<b>Anleggsmidler</b>			
<b>Varige driftsmidler</b>			
Driftsløsøre, inventar, verktøy, kontormaskiner, ol.	6	142 573	183 308
<b>Sum varige driftsmidler</b>		<b>142 573</b>	<b>183 308</b>
<b>Finansielle anleggsmidler</b>			
Lån til foretak i samme konsern	7	134 047	28 027
Andre langsiktige fordringer	8	61 112	61 112
<b>Sum finansielle anleggsmidler</b>		<b>195 159</b>	<b>89 139</b>
<b>Sum anleggsmidler</b>		<b>337 731</b>	<b>272 446</b>
<b>Omløpsmidler</b>			
<b>Fordringer</b>			
Kundefordringer		696 498	209 632
Kortsiktige konsernfordringer	7	3 102	3 102
Andre kortsiktige fordringer	8	57 300	67 026
<b>Sum fordringer</b>		<b>756 900</b>	<b>279 760</b>
<b>Bankinnskudd, kontanter og lignende</b>			
Bankinnskudd, kontanter og lignende	9	72 170	446 309
<b>Sum bankinnskudd, kontanter og lignende</b>		<b>72 170</b>	<b>446 309</b>
<b>Sum omløpsmidler</b>		<b>829 070</b>	<b>726 070</b>
<b>SUM EIENDELER</b>		<b>1 166 801</b>	<b>998 516</b>



TRYGGVASON BYGG OG MONTASJE AS  
918 372 202

## Balanse

	Note	31.12.2024	31.12.2023
<b>EGENKAPITAL OG GJELD</b>			
<b>Egenkapital</b>			
<b>Innskutt egenkapital</b>			
Aksjekapital	10, 11	30 000	30 000
<b>Sum innskutt egenkapital</b>		<b>30 000</b>	<b>30 000</b>
<b>Opptjent egenkapital</b>			
Udekket tap	11	-471 919	-437 032
<b>Sum opptjent egenkapital</b>		<b>-471 919</b>	<b>-437 032</b>
<b>Sum egenkapital</b>		<b>-441 919</b>	<b>-407 032</b>
<b>Gjeld</b>			
<b>Annen langsiktig gjeld</b>			
Gjeld til kredittinstitusjoner		77 939	95 789
Langsiktig konserngjeld	7	621 359	609 000
<b>Sum annen langsiktig gjeld</b>		<b>699 298</b>	<b>704 789</b>
<b>Kortsiktig gjeld</b>			
Leverandørgjeld		295 841	139 712
Skyldige offentlige avgifter	9	406 514	353 856
Annen kortsiktig gjeld		207 067	207 191
<b>Sum kortsiktig gjeld</b>		<b>909 422</b>	<b>700 760</b>
<b>Sum gjeld</b>		<b>1 608 720</b>	<b>1 405 548</b>
<b>SUM EGENKAPITAL OG GJELD</b>		<b>1 166 801</b>	<b>998 516</b>

TRONDHEIM, 15.05.2025

Kjell Arne Tronstad  
styrets leder

Guri Leikvold Tronstad  
styremedlem

Kirsti Nygård Hårstad  
styremedlem

Bjørn Reidar Hårstad  
styremedlem / daglig leder



TRYGGVASON BYGG OG MONTASJE AS  
918 372 202

## Noter

### Regnskapsprinsipper

Årsregnskapet er satt opp i samsvar med regnskapsloven og god regnskapsskikk for små foretak.

#### Salgsinntekter

Inntektsføring ved salg av varer skjer på leveringstidspunktet. Tjenester inntektsføres etter hvert som de leveres.

#### Klassifisering og vurdering av balanseposter

Anleggsmidler er eiendeler bestemt til varig eie eller bruk. Eiendeler som er knyttet til varekretsløpet er klassifisert som omløpsmidler. Fordringer klassifiseres som omløpsmidler hvis de forfaller til betaling innen ett år etter transaksjonsdagen. Tilsvarende klassifiseres gjeld som kortsiktig hvis gjelden forfaller til betaling innen ett år. Langsiktig gjeld er gjeld som forfaller senere enn ett år etter transaksjonsdagen. Første års avdrag på langsiktige fordringer og langsiktig gjeld klassifiseres likevel ikke som omløpsmiddel og kortsiktig gjeld.

Omløpsmidler vurderes til laveste av anskaffelseskost og virkelig verdi. Kortsiktig gjeld balanseføres til nominelt beløp på etableringstidspunktet. Anleggsmidler vurderes til anskaffelseskost. Varige anleggsmidler avskrives etter en fornuftig avskrivningsplan. Anleggsmidlene nedskrives til virkelig verdi ved verdifall som ikke forventes å være forbigående. Langsiktig gjeld med unntak av andre avsetninger balanseføres til nominelt beløp på etableringstidspunktet.

#### Fordringer

Kundefordringer og andre fordringer er oppført i balansen til pålydende etter fradrag for avsetning til forventet tap. Avsetning til tap gjøres på grunnlag av individuelle vurderinger av de enkelte fordringene.

#### Varige driftsmidler

Varige driftsmidler balanseføres og avskrives over driftsmidlenes levetid dersom de har antatt levetid over 3 år og har en kostpris som overstiger kr 30 000. Direkte vedlikehold av driftsmidler kostnadsføres løpende under driftskostnader, mens påkostninger eller forbedringer tillegges driftsmidlets kostpris og avskrives i takt med driftsmidlet.

#### Forøvrig er følgende regnskapsprinsipper anvendt:

Leieavtaler er ikke balanseført.

#### Skatt

Skattekostnaden i resultatregnskapet omfatter både periodens betalbare skatt og endring i utsatt skatt. Utsatt skatt er beregnet med 22% på grunnlag av de midlertidige forskjeller som eksisterer mellom regnskapsmessige og skattemessige verdier, samt skattemessig underskudd til fremføring ved utgangen av regnskapsåret. Skatteøkende og skattereduserende midlertidige forskjeller som reverserer eller kan reversere i samme periode er fastsatt og skattevirkningen er beregnet på nettogrunnlaget.

Selskapet har ikke endret regnskapsprinsipp fra 2023 til 2024.

#### Note 1 - Antall årsverk

Antall årsverk sysselsatt i regnskapsåret:

3



TRYGGVASON BYGG OG MONTASJE AS  
918 372 202

## Note 2 - Lønnskostnader

Spesifikasjon av lønnskostnader	2024	2023
Lønn	1 926 314	1 696 928
Arbeidsgiveravgift	307 311	278 344
Pensjonskostnader	56 651	42 622
Andre relaterte ytelser	37 187	39 227
<b>Sum</b>	<b>2 327 462</b>	<b>2 057 122</b>

## Note 3 - Obligatorisk tjenstepensjon

Virksomheten er pliktig til å ha tjenstepensjonsordning etter lov om obligatorisk tjenstepensjon.

Pensjonsordningen oppfyller kravene etter lov om obligatorisk tjenstepensjon.

## Note 4 - Spesifisering av skatt

Skattekostnad	2024	2023
+/- Endringer i utsatt skatt/utsatt skattefordel	0	-4 107
<b>Skattekostnad</b>	<b>0</b>	<b>-4 107</b>

Skattepliktig inntekt	2024	2023
Resultat før skatt	-34 886	-1 243 222
Permanente forskjeller	0	4 523
+/- Endring i midlertidige forskjeller	23 792	-68 964
<b>Skattepliktig inntekt</b>	<b>-11 094</b>	<b>-1 307 663</b>

## Note 5 - Midlertidige forskjeller - utsatt skatt/skattefordel

Utsatt skatt/utsatt skattefordel i balansen avsettes på grunnlag av forskjeller mellom regnskapsmessige og skattemessige verdier i henhold til norsk regnskapsstandard for skatt.

Midlertidige skatteøkende og skattereduserende forskjeller som kan utlignes er nettoført.

Midlertidige forskjeller knyttet til:	01.01.2024	31.12.2024	Endring
Anleggsmidler	75 619	62 613	13 005
Omløpsmidler	12 013	1 226	10 786
Fremførbart underskudd	-1 307 663	-1 318 757	11 094
<b>Netto forskjeller</b>	<b>-1 220 032</b>	<b>-1 254 918</b>	<b>34 886</b>
Skattereduserende forskjeller som ikke kan utlignes	1 220 032	1 254 918	-34 886
<b>Sum midlertidige forskjeller som inngår i grunnlag for utsatt skatt/skattefordel</b>	<b>0</b>	<b>0</b>	<b>0</b>
<b>Utsatt skatt 31.12.2024 basert på 22 %</b>	<b>0</b>	<b>0</b>	<b>0</b>



TRYGGVASON BYGG OG MONTASJE AS  
918 372 202

## Note 6 - Varige driftsmidler og immaterielle eiendeler

	Varige driftsmidler
Anskaffelseskost 01.01.	203 675
Tilgang i året	0
Avgang i året	0
<b>Anskaffelseskost 31.12.</b>	<b>203 675</b>
Samlede avskrivninger, nedskrivninger og reverseringer av nedskrivninger	-61 103
<b>Balanseført verdi per 31.12.</b>	<b>142 573</b>
Avskrivninger, nedskrivninger og reverseringer av nedskrivninger i regnskapsåret	40 735

## Note 7 - Konsern, tilknyttet selskap m.v.

### Fordringer

	2024	2023
Samlet beløp som gjelder foretak i samme konsern	134 047	28 027

### Annen langsiktig gjeld

	2024	2023
Samlet beløp som gjelder foretak i samme konsern	621 359	609 000

## Note 8 - Lån og sikkerhetsstillelse til ledende personer, eiere med videre

	Styremedlemmer
Samlet lån	23 573

## Note 9 - Bankinnskudd

	31.12.2024
I posten for bankinnskudd inngår egen konto for bundne skattetrekksmidler med Skyldig skattetrekk	23 512 -62 651

### Mer om bankinnskudd

Skyldig skattetrekk er betalt i sin helhet 15.01.25.

## Note 10 - Aksjekapital

Aksjeklasse	Antall aksjer	Aksjenes pålydende	Bokført verdi
Ordinære	30	1 000	30 000
<b>Aksjonærer</b>	<b>Antall aksjer</b>	<b>Eierandel %</b>	<b>Aksjeklasse</b>
Tunheim AS	15	50,00	Ordinære
Galleon AS	15	50,00	Ordinære
<b>Totalt antall aksjer</b>	<b>30</b>	<b>100</b>	



TRYGGVASON BYGG OG MONTASJE AS  
918 372 202

## Note 11 - Egenkapital

	Aksjekapital	Udekket tap	Sum
Egenkapital 31.12.2023	30 000	-437 032	-407 032
Årsresultat	0	-34 886	-34 886
<b>Egenkapital 31.12.2024</b>	<b>30 000</b>	<b>-471 919</b>	<b>-441 919</b>

### Usikkerhet om fortsatt drift

Det er knyttet usikkerhet til fortsatt drift.

Selskapets aksjekapital er tapt. Styret er klar over sin plikt. Det har vært en generell nedgang i byggebransjen de siste årene, men styret jobber med å komme i gang med nye prosjekter som skal snu den negative utviklingen og gi positivt resultat.



Årsregnskap for  
**TRYGGVASON BYGG OG MONTASJE AS**

918372202

Regnskapsår  
01.01.2024 - 31.12.2024



Årsregnskap for Brønnøysundregistrene  
2024

## Resultatregnskap

	Note	2024	2023
<b>Driftsinntekter</b>			
Salgsinntekt		5 124 246	6 596 895
Annen driftsinntekt		15 274	82 026
<b>Sum driftsinntekter</b>		<b>5 139 520</b>	<b>6 678 921</b>
<b>Driftskostnader</b>			
Varekostnad		-2 140 323	-4 904 078
Lønnskostnad	1, 2, 3	-2 327 462	-2 057 122
Avskrivning på varige driftsmidler og immaterielle eiendeler		-40 735	-20 368
Annen driftskostnad		-634 579	-895 714
<b>Sum driftskostnader</b>		<b>-5 143 099</b>	<b>-7 877 281</b>
<b>Driftsresultat</b>		<b>-3 580</b>	<b>-1 198 359</b>
<b>Finansinntekter</b>			
Annen renteinntekt		1 137	1 363
<b>Sum finansinntekter</b>		<b>1 137</b>	<b>1 363</b>
<b>Finanskostnader</b>			
Annen rentekostnad		-32 443	-46 225
<b>Sum finanskostnader</b>		<b>-32 443</b>	<b>-46 225</b>
<b>Netto finans</b>		<b>-31 306</b>	<b>-44 862</b>
<b>Resultat før skattekostnad</b>		<b>-34 886</b>	<b>-1 243 222</b>
Skattekostnad	4, 5	0	4 107
<b>Årsresultat</b>		<b>-34 886</b>	<b>-1 239 115</b>
<b>Overføringer</b>			
Annen egenkapital		0	-802 082
Udekket tap		-34 886	-437 032
<b>Sum overføringer</b>		<b>-34 886</b>	<b>-1 239 115</b>



Regnskap for 2024  
2024-01-01 til 2024-12-31

### Balanse


	Note	31.12.2024	31.12.2023
<b>EIENDELER</b>			
<b>Anleggsmidler</b>			
<b>Varige driftsmidler</b>			
Driftsløsøre, inventar, verktøy, kontormaskiner, ol.	6	142 573	183 308
<b>Sum varige driftsmidler</b>		<b>142 573</b>	<b>183 308</b>
<b>Finansielle anleggsmidler</b>			
Lån til foretak i samme konsern	7	134 047	28 027
Andre langsiktige fordringer	8	61 112	61 112
<b>Sum finansielle anleggsmidler</b>		<b>195 159</b>	<b>89 139</b>
<b>Sum anleggsmidler</b>		<b>337 731</b>	<b>272 446</b>
<b>Omløpsmidler</b>			
<b>Fordringer</b>			
Kundefordringer		696 498	209 632
Kortsiktige konsernfordringer	7	3 102	3 102
Andre kortsiktige fordringer	8	57 300	67 026
<b>Sum fordringer</b>		<b>756 900</b>	<b>279 760</b>
<b>Bankinnskudd, kontanter og lignende</b>			
Bankinnskudd, kontanter og lignende	9	72 170	446 309
<b>Sum bankinnskudd, kontanter og lignende</b>		<b>72 170</b>	<b>446 309</b>
<b>Sum omløpsmidler</b>		<b>829 070</b>	<b>726 070</b>
<b>SUM EIENDELER</b>		<b>1 166 801</b>	<b>998 516</b>

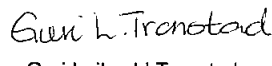


## Balanse

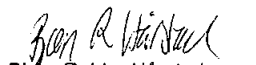
	Note	31.12.2024	31.12.2023
<b>EGENKAPITAL OG GJELD</b>			
<b>Egenkapital</b>			
<b>Innskutt egenkapital</b>			
Aksjekapital	10, 11	30 000	30 000
<b>Sum innskutt egenkapital</b>		<b>30 000</b>	<b>30 000</b>
<b>Opptjent egenkapital</b>			
Udekket tap	11	-471 919	-437 032
<b>Sum opptjent egenkapital</b>		<b>-471 919</b>	<b>-437 032</b>
<b>Sum egenkapital</b>		<b>-441 919</b>	<b>-407 032</b>
<b>Gjeld</b>			
<b>Annen langsiktig gjeld</b>			
Gjeld til kredittinstitusjoner		77 939	95 789
Langsiktig konserngjeld	7	621 359	609 000
<b>Sum annen langsiktig gjeld</b>		<b>699 298</b>	<b>704 789</b>
<b>Kortsiktig gjeld</b>			
Leverandørgjeld		295 841	139 712
Skyldige offentlige avgifter	9	406 514	353 856
Annen kortsiktig gjeld		207 067	207 191
<b>Sum kortsiktig gjeld</b>		<b>909 422</b>	<b>700 760</b>
<b>Sum gjeld</b>		<b>1 608 720</b>	<b>1 405 548</b>
<b>SUM EGENKAPITAL OG GJELD</b>		<b>1 166 801</b>	<b>998 516</b>

15/5-2025

  
Kjell Arne Tronstad  
styrets leder

  
Guri Leikvold Tronstad  
styremedlem

  
Kirsti Nygård Hårstad  
styremedlem

  
Bjørn Reidar Hårstad  
styremedlem / daglig leder



Regnskapsår: 2024  
1. januar 2024 - 31. desember 2024

## Noter

### Regnskapsprinsipper

Årsregnskapet er satt opp i samsvar med regnskapsloven og god regnskapsskikk for små foretak.

### Salgsinntekter

Inntektsføring ved salg av varer skjer på leveringstidspunktet. Tjenester inntektsføres etter hvert som de leveres.

### Klassifisering og vurdering av balanseposter

Anleggsmidler er eiendeler bestemt til varig eie eller bruk. Eiendeler som er knyttet til varekretsløpet er klassifisert som omløpsmidler. Fordringer klassifiseres som omløpsmidler hvis de forfaller til betaling innen ett år etter transaksjonsdagen. Tilsvarende klassifiseres gjeld som kortsiktig hvis gjelden forfaller til betaling innen ett år. Langsiktig gjeld er gjeld som forfaller senere enn ett år etter transaksjonsdagen. Første års avdrag på langsiktige fordringer og langsiktig gjeld klassifiseres likevel ikke som omløpsmiddel og kortsiktig gjeld.

Omløpsmidler vurderes til laveste av anskaffelseskost og virkelig verdi. Kortsiktig gjeld balanseføres til nominelt beløp på etableringstidspunktet. Anleggsmidler vurderes til anskaffelseskost. Varige anleggsmidler avskrives etter en fornuftig avskrivningsplan. Anleggsmidlene nedskrives til virkelig verdi ved verdifall som ikke forventes å være forbigående. Langsiktig gjeld med unntak av andre avsetninger balanseføres til nominelt beløp på etableringstidspunktet.

### Fordringer

Kundefordringer og andre fordringer er oppført i balansen til pålydende etter fradrag for avsetning til forventet tap. Avsetning til tap gjøres på grunnlag av individuelle vurderinger av de enkelte fordringene.

### Varige driftsmidler

Varige driftsmidler balanseføres og avskrives over driftsmidlenes levetid dersom de har antatt levetid over 3 år og har en kostpris som overstiger kr 30 000. Direkte vedlikehold av driftsmidler kostnadsføres løpende under driftskostnader, mens påkostninger eller forbedringer tillegges driftsmidlets kostpris og avskrives i takt med driftsmidlet.

### Forøvrig er følgende regnskapsprinsipper anvendt:

Leieavtaler er ikke balanseført.

### Skatt

Skattekostnaden i resultatregnskapet omfatter både periodens betalbare skatt og endring i utsatt skatt. Utsatt skatt er beregnet med 22% på grunnlag av de midlertidige forskjeller som eksisterer mellom regnskapsmessige og skattemessige verdier, samt skattemessig underskudd til fremføring ved utgangen av regnskapsåret. Skatteøkende og skattereduserende midlertidige forskjeller som reverserer eller kan reversere i samme periode er fastsatt og skattevirkningen er beregnet på nettogrunnlaget.

Selskapet har ikke endret regnskapsprinsipp fra 2023 til 2024.

### Note 1 - Antall årsverk

Antall årsverk sysselsatt i regnskapsåret:

3



## Note 2 - Lønnskostnader

Spesifikasjon av lønnskostnader	2024	2023
Lønn	1 926 314	1 696 928
Arbeidsgiveravgift	307 311	278 344
Pensjonskostnader	56 651	42 622
Andre relaterte ytelser	37 187	39 227
<b>Sum</b>	<b>2 327 462</b>	<b>2 057 122</b>

## Note 3 - Obligatorisk tjenestepensjon

Virksomheten er pliktig til å ha tjenestepensjonsordning etter lov om obligatorisk tjenestepensjon.

Pensjonsordningen oppfyller kravene etter lov om obligatorisk tjenestepensjon.

## Note 4 - Spesifisering av skatt

<b>Skattekostnad</b>	<b>2024</b>	<b>2023</b>
+/- Endringer i utsatt skatt/utsatt skattefordel	0	-4 107
<b>Skattekostnad</b>	<b>0</b>	<b>-4 107</b>
<b>Skattepliktig inntekt</b>		
Resultat før skatt	-34 886	-1 243 222
Permanente forskjeller	0	4 523
+/- Endring i midlertidige forskjeller	23 792	-68 964
<b>Skattepliktig inntekt</b>	<b>-11 094</b>	<b>-1 307 663</b>

## Note 5 - Midlertidige forskjeller - utsatt skatt/skattefordel

Utsatt skatt/utsatt skattefordel i balansen avsettes på grunnlag av forskjeller mellom regnskapsmessige og skattemessige verdier i henhold til norsk regnskapsstandard for skatt.

Midlertidige skatteøkende og skattereduserende forskjeller som kan utlignes er nettoført.

Midlertidige forskjeller knyttet til:	01.01.2024	31.12.2024	Endring
Anleggsmidler	75 619	62 613	13 005
Omløpsmidler	12 013	1 226	10 786
Fremførbart underskudd	-1 307 663	-1 318 757	11 094
<b>Netto forskjeller</b>	<b>-1 220 032</b>	<b>-1 254 918</b>	<b>34 886</b>
Skattereduserende forskjeller som ikke kan utlignes	1 220 032	1 254 918	-34 886
<b>Sum midlertidige forskjeller som inngår i grunnlag for utsatt skatt/skattefordel</b>	<b>0</b>	<b>0</b>	<b>0</b>
<b>Utsatt skatt 31.12.2024 basert på 22 %</b>	<b>0</b>	<b>0</b>	<b>0</b>



2024-01-01 til 2024-12-31  
2023-01-01 til 2023-12-31

## Note 6 - Varige driftsmidler og immaterielle eiendeler

	Varige driftsmidler
Anskaffelseskost 01.01.	203 675
Tilgang i året	0
Avgang i året	0
<b>Anskaffelseskost 31.12.</b>	<b>203 675</b>
Samlede avskrivninger, nedskrivninger og reverseringer av nedskrivninger	-61 103
<b>Balanseført verdi per 31.12.</b>	<b>142 573</b>
Avskrivninger, nedskrivninger og reverseringer av nedskrivninger i regnskapsåret	40 735

## Note 7 - Konsern, tilknyttet selskap m.v.

### Fordringer

	2024	2023
Samlet beløp som gjelder foretak i samme konsern	134 047	28 027

### Annen langsiktig gjeld

	2024	2023
Samlet beløp som gjelder foretak i samme konsern	621 359	609 000

## Note 8 - Lån og sikkerhetsstillelse til ledende personer, eiere med videre

	Styremedlemmer
Samlet lån	23 573

## Note 9 - Bankinnskudd

	31.12.2024
I posten for bankinnskudd inngår egen konto for bundne skattetrekkmidler med	23 512
Skyldig skattetrekk	-62 651

### Mer om bankinnskudd

Skyldig skattetrekk er betalt i sin helhet 15.01.25.

## Note 10 - Aksjekapital

Aksjeklasse	Antall aksjer	Aksjenes pålydende	Bokført verdi
Ordinære	30	1 000	30 000

Aksjonærer	Antall aksjer	Eierandel %	Aksjeklasse
Tunheim AS	15	50,00	Ordinære
Galleon AS	15	50,00	Ordinære
<b>Totalt antall aksjer</b>	<b>30</b>	<b>100</b>	



## Note 11 - Egenkapital

	Aksjekapital	Udekket tap	Sum
Egenkapital 31.12.2023	30 000	-437 032	-407 032
Årsresultat	0	-34 886	-34 886
<b>Egenkapital 31.12.2024</b>	<b>30 000</b>	<b>-471 919</b>	<b>-441 919</b>

## Usikkerhet om fortsatt drift

Det er knyttet usikkerhet til fortsatt drift.

Selskapets aksjekapital er tapt. Styret er klar over sin plikt. Det har vært en generell nedgang i byggebransjen de siste årene, men styret jobber med å komme i gang med nye prosjekter som skal snu den negative utviklingen og gi positivt resultat.