



ÅRSREGNSKAPET FOR REGNSKAPSÅRET 2019 - GENERELL INFORMASJON

Enheten

Organisasjonsnummer: 989 176 285
Organisasjonsform: Aksjeselskap
Foretaksnavn: LIERNE INVEST HOLDING AS
Forretningsadresse: c/o Fritz Bade
Lifjellveien 459
7882 NORDLI

Regnskapsår

Årsregnskapets periode: 01.01.2019 - 31.12.2019

Konsern

Morselskap i konsern: Ja
Konsernregnskap lagt ved: Nei

Regnskapsregler

Regler for små foretak benyttet: Ja
Benyttet ved utarbeidelsen av årsregnskapet til selskapet: Regnskapslovens alminnelige regler

Årsregnskapet fastsatt av kompetent organ

Bekreftet av representant for selskapet: Fritz Bade
Dato for fastsettelse av årsregnskapet: 31.12.2019

Grunnlag for avgivelse

År 2019: Årsregnskapet er elektronisk innlevert
År 2018: Tall er hentet fra elektronisk innlevert årsregnskap fra 2019

Det er ikke krav til at årsregnskapet m.v. som sendes til Regnskapsregisteret er undertegnet. Kontrollen på at dette er utført ligger hos revisor/enhetens øverste organ. Sikkerheten ivaretas ved at innsender har rolle/rettighet for innsending av årsregnskapet via Altinn, og ved at det bekreftes at årsregnskapet er fastsatt av kompetent organ.

Brønnøysundregistrene, 07.05.2021



Resultatregnskap

Beløp i: NOK	Note	2019	2018
RESULTATREGNSKAP			
Inntekter			
Salgsinntekt		57 300	610 620
Sum inntekter		57 300	610 620
Kostnader			
Varekostnad		1 680	
Lønnskostnad			
Annen driftskostnad	10	61 854	95 396
Sum kostnader		63 534	95 396
Driftsresultat		-6 234	515 224
Finansinntekter og finanskostnader			
Annen renteinntekt		80	11
Annen finansinntekt			
Sum finansinntekter		80	11
Annen rentekostnad		1	84
Sum finanskostnader		1	84
Netto finans		79	-73
Ordinært resultat før skattekostnad		-6 155	515 150
Skattekostnad på ordinært resultat	1		117 149
Ordinært resultat etter skattekostnad		-6 155	398 001
Årsresultat		-6 155	398 001
Overføringer og disponeringer			
Utbytte			460 000
Annen egenkapital		-6 155	-61 999
Sum overføringer og disponeringer		-6 155	398 001



Balanse

Beløp i: NOK	Note	2019	2018
BALANSE - EIENDELER			
Anleggsmidler			
Immaterielle eiendeler			
Varige driftsmidler			
Tomter, bygninger og annen fast eiendom	2	120 121	120 121
Driftsløsøre, inventar, verktøy, kontormaskiner, ol.		101 448	101 448
Sum varige driftsmidler		221 569	221 569
Finansielle anleggsmidler			
Investering i datterselskap		818 979	818 979
Investeringer i aksjer og andeler	8	727 732	727 732
Sum finansielle anleggsmidler		1 546 710	1 546 710
Sum anleggsmidler		1 768 279	1 768 279
Omløpsmidler			
Varer			
Fordringer			
Kundefordringer	9	6 600	6 600
Andre fordringer		2 358 130	2 358 130
Sum fordringer		2 364 730	2 364 730
Bankinnskudd, kontanter og lignende			
Bankinnskudd, kontanter og lignende	3	81	707
Sum bankinnskudd, kontanter og lignende		81	707
Sum omløpsmidler		2 364 811	2 365 437
SUM EIENDELER		4 133 090	4 133 716

BALANSE - EGENKAPITAL OG GJELD

Egenkapital



Balanse

Beløp i: NOK	Note	2019	2018
Innskutt egenkapital			
Aksjekapital (151 aksjer à kr 198,68)	4, 5, 12	30 000	30 000
Overkurs	12	322	322
Sum innskutt egenkapital		30 322	30 322
Opptjent egenkapital			
Annen egenkapital	12	3 318 895	3 325 050
Sum opptjent egenkapital		3 318 895	3 325 050
Sum egenkapital	12	3 349 217	3 355 372
Sum langsiktig gjeld		0	0
Kortsiktig gjeld			
Leverandørgjeld		5 944	
Betalbar skatt	1		117 065
Kortsiktig konserngjeld		626 199	639 199
Annen kortsiktig gjeld		151 730	22 080
Sum kortsiktig gjeld		783 874	778 345
Sum gjeld		783 874	778 345
SUM EGENKAPITAL OG GJELD		4 133 090	4 133 716



Noter 2019

LIERNE INVEST HOLDING AS

Regnskapsprinsipper

Årsregnskapet er satt opp i samsvar med regnskapsloven og god regnskapsskikk for små foretak.

Salgsinntekter

Inntektsføring ved salg av varer skjer på leveringstidspunktet. Tjenester inntektsføres etter hvert som de leveres.

Klassifisering og vurdering av balanseposter

Omløpsmidler og kortsiktig gjeld omfatter poster som knytter seg til varekretsløpet. For andre poster enn kundefordringer omfattes poster som forfaller til betaling innen ett år etter transaksjonsdagen. Anleggsmidler er eiendeler bestemt til varig eie og bruk. Langsiktig gjeld er gjeld som forfaller senere enn ett år etter transaksjonsdagen.

Omløpsmidler vurderes til laveste av anskaffelseskost og virkelig verdi. Kortsiktig gjeld balanseføres til nominelt beløp på etableringstidspunktet.

Anleggsmidler vurderes til anskaffelseskost. Varige anleggsmidler avskrives etter en fornuftig avskrivningsplan. Anleggsmidlene nedskrives til virkelig verdi ved verdifall som ikke forventes å være forbigående. Langsiktig gjeld med unntak av andre avsetninger balanseføres til nominelt beløp på etableringstidspunktet.

Fordringer

Kundefordringer og andre fordringer er oppført i balansen til pålydende etter fradrag for avsetning til forventet tap. Avsetning til tap gjøres på grunnlag av individuelle vurderinger av de enkelte fordringene. I tillegg gjøres det for øvrige kundefordringer en uspesifisert avsetning for å dekke antatt tap.

Skatt

Skattekostnaden i resultatregnskapet omfatter både periodens betalbare skatt og endring i utsatt skatt. Utsatt skatt er beregnet med 22% på grunnlag av de midlertidige forskjeller som eksisterer mellom regnskapsmessige og skattemessige verdier, samt skattemessig underskudd til fremføring ved utgangen av regnskapsåret. Skatteøkende og skattereduserende midlertidige forskjeller som reverserer eller kan reversere i samme periode er utlignet og skattevirkningen er beregnet på nettogrunnlaget.

Selskapet har ikke endret regnskapsprinsipp fra 2018 til 2019.

Note 1 - Skatt

	2019	2018
Ordinært resultat før skattekostnad	(6 155)	515 150
+/- Permanente forskjeller	(78)	84
+/- Årets endring i midlertidige forskjeller	(5 004)	(6 255)
Årets skattegrunnlag	(11 237)	508 979
Betalbar inntektsskatt for selskapet basert på 22%		117 065
Sum		117 065
+/- For lite (for mye) avsatt skatt tidligere år		84
Skattekostnad i resultatregnskapet	0	117 149
Betalbar skatt i skattekostnad		117 065
Betalbar skatt i balansen	0	117 065



Note 2 - Spesifikasjon av varige driftsmidler

	Tomter	Kunst	Sum
Anskaffelseskost 01.01.2019	120 121	101 448	221 569
Tilgang i året	0	0	0
Avgang i året	0	0	0
Anskaffelseskost 31.12.2019	120 121	101 448	221 569
Balanseført verdi pr. 31.12.2019	120 121	101 448	221 569
Økonomisk levetid			
Avskrivningsplan			

Note 3 - Bankinnskudd

Posten inneholder kun frie midler.

Note 4 - Aksjekapital

Foretaket har 151 aksjer, pålydende kr 198,68, noe som gir en samlet aksjekapital på kr 30 000.

Foretaket har én aksjeklasse. Alle aksjer har lik stemme- og utbytterett.

Note 5 - Aksjonærer

Foretaket har 1 aksjonær.

Aksjonærens navn	Antall aksjer	Eierandel
BADE FRITZ OLAV	151	100,00%
Sum	151	100,00%

Note 6 - Obligatorisk tjenestepensjon

Obligatorisk tjenestepensjon

Foretaket er ikke pliktig til å ha tjenestepensjonsordning etter lov om obligatorisk tjenestepensjon.

Note 7 - Ytelse til ledende personer

Ytelse til ledende personer

Type ytelse	Daglig leder	Styret
Lønn	0	
Pensjonsutgifter	0	
Annen godtgjørelse	0	

Selskapet hadde ingen ansatte i 2019



Note 8 - Aksjer og andeler (med selskapsoversikt)

Aksjer og andeler (med selskapsoversikt)

Selskap	Eierandel	Balanseført verdi	Resultat 2019	Bokført egenkapital 20
Stillashuset Eiendom AS	50,33%	4 965,-	-1 240	183 024
Hommelvik Panorama AS	17%	818 978		
StillasHuset AS	50,33%	722 767,-	-974973	499 401
Samlet balanseført verdi		1 546 710,-		

Ved avleggelse av regnskapet for Lierne Invest AS var ikke regnskapet for Hommelvik Panorama AS klart.

Note 9 - Kundefordringer

Kundefordringer er vurdert til pålydende, nedskrevet med forventet tap på fordringer. Det er ikke tapsført kundefordringer i løpet av 2019.

	2019	2018
Kundefordringer til pålydende	6 600	6 600
Avsatt til dekning av usikre fordringer		
Netto oppførte kundefordringer	6 600	6 600

Note 10 - Revisjon

Revisjon og andre tjenester

Kostnadsført revisjonshonorar for 2018 utgjør kr 13 750. Honorar for annen bistand utgjør kr 0.

Note 11 - Midl. forskjeller - Utsatt skatt/skattefordel

Utsatt skatt/utsatt skattefordel i balansen avsettes på grunnlag av forskjeller mellom regnskapsmessige og skattemessige verdier i henhold til norsk regnskapsstandard for skatt. Midlertidige skatteøkende og skattereduserende forskjeller som kan utlignes er nettoført.

Midlertidige forskjeller knyttet til:	01.01.2019	31.12.2019	Endring
Gevinst- og tapskonto	(25 017)	(20 013)	(5 004)
Skattemessig fremførbart underskudd	0	(11 237)	11 237
Netto forskjeller	(25 017)	(31 250)	6 233
Skattereduserende forskjeller som ikke kan utlignes	25 017	31 250	(6 233)
Sum midlertidige forskjeller	0	0	0
Utsatt skattefordel 31.12.19. basert på 22%	0	0	0

Ut fra forsiktighetshensyn balanseføres ikke utsatt skattefordel på kr 6 875

Note 12 - Egenkapital

	Aksjekapital	Overkurs	Annen EK	Sum
Egenkapital 01.01.2019	30 000	322	3 325 050	3 355 372
Årets resultat			(6 155)	(6 155)
Egenkapital 31.12.2019	30 000	322	3 318 895	3 349 217

Note 13 - Konsern

Selskapene Lierne Invest AS, Stillashuset AS og Stillashuset Eiendom inngår i konsern. Lierne Invest er morselskap i konsernet med Stillashuset Eiendom AS og Stillashuset AS som datterselskap.

Lierne har en eierandel på 50,33% i begge selskaper.

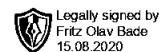


Selskapene ble omorganisert til konsern gjennom en fisjon i 2012 i driftsselskapet Stillashuset AS.

Lierne Invest AS har en konserngjeld mot datterselskapet Stillashuset AS stor 626 199

-

Etter regnskapsreglene for små foretak er det ikke ført konsernregnskap.



Årsregnskap for 2019

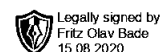
**LIERNE INVEST HOLDING AS
7550 HOMMELVIK**

Innhold

Resultatregnskap

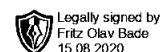
Balanse

Noter



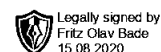
Resultatregnskap for 2019 LIERNE INVEST HOLDING AS

	Note	2019	2018
Salgsinntekt		57 300	610 620
Sum driftsinntekter		57 300	610 620
Varekostnad		(1 680)	0
Lønnskostnad	6, 7	0	0
Annen driftskostnad	10	(61 854)	(95 396)
Sum driftskostnader		(63 534)	(95 396)
Driftsresultat		(6 234)	515 224
Annen renteinntekt		80	11
Annen finansinntekt	8	0	0
Sum finansinntekter		80	11
Annen rentekostnad		(1)	(84)
Sum finanskostnader		(1)	(84)
Netto finans		79	(73)
Ordinært resultat før skattekostnad		(6 155)	515 150
Skattekostnad på ordinært resultat	1	0	(117 149)
Ordinært resultat		(6 155)	398 001
Årsresultat		(6 155)	398 001
Overføringer			
Tilleggsutbytte		0	460 000
Annen egenkapital		(6 155)	(61 999)
Sum		(6 155)	398 001



Balanse pr. 31. desember 2019 LIERNE INVEST HOLDING AS

	Note	2019	2018
EIENDELER			
Anleggsmidler			
Varige driftsmidler			
Tomter, bygninger og annen fast eiendom	2	120 121	120 121
Driftsløsøre, inventar, verkøy, kontormaskiner, ol.		101 448	101 448
Sum varige driftsmidler		221 569	221 569
Finansielle anleggsmidler			
Investering i datterselskap		818 979	818 979
Investeringer i aksjer og andeler	8	727 732	727 732
Sum finansielle anleggsmidler		1 546 710	1 546 710
Sum anleggsmidler		1 768 279	1 768 279
Omløpsmidler			
Fordringer			
Kundefordringer	9	6 600	6 600
Andre fordringer		2 358 130	2 358 130
Sum fordringer		2 364 730	2 364 730
Bankinnskudd, kontanter og lignende	3	81	707
Sum bankinnskudd, kontanter og lignende		81	707
Sum omløpsmidler		2 364 811	2 365 437
Sum eiendeler		4 133 090	4 133 716




Balanse pr. 31. desember 2019 LIERNE INVEST HOLDING AS

	Note	2019	2018
EGENKAPITAL OG GJELD			
Egenkapital			
Innskutt egenkapital			
Aksjekapital (151 aksjer à kr 198,68)	4, 5, 12	30 000	30 000
Overkurs	12	322	322
Sum innskutt egenkapital		30 322	30 322
Opptjent egenkapital			
Annen egenkapital	12	3 318 895	3 325 050
Sum opptjent egenkapital		3 318 895	3 325 050
Sum egenkapital	12	3 349 217	3 355 372
Gjeld			
Kortsiktig gjeld			
Leverandørgjeld		5 944	0
Betalbar skatt	1	0	117 065
Kortsiktig konserngjeld		626 199	639 199
Annen kortsiktig gjeld		151 730	22 080
Sum kortsiktig gjeld		783 874	778 345
Sum gjeld		783 874	778 345
Sum egenkapital og gjeld		4 133 090	4 133 716

Hommelvik 14/8-2020

Fritz Olav Bade
Styrets leder / Daglig leder



Noter 2019

LIERNE INVEST HOLDING AS

Regnskapsprinsipper

Årsregnskapet er satt opp i samsvar med regnskapsloven og god regnskapsskikk for små foretak.

Salgsinntekter

Inntektsføring ved salg av varer skjer på leveringstidspunktet. Tjenester inntektsføres etter hvert som de leveres.

Klassifisering og vurdering av balanseposter

Omløpsmidler og kortsiktig gjeld omfatter poster som knytter seg til varekretsløpet. For andre poster enn kundefordringer omfattes poster som forfaller til betaling innen ett år etter transaksjonsdagen. Anleggsmidler er eiendeler bestemt til varig eie og bruk. Langsiktig gjeld er gjeld som forfaller senere enn ett år etter transaksjonsdagen.

Omløpsmidler vurderes til laveste av anskaffelseskost og virkelig verdi. Kortsiktig gjeld balanseføres til nominelt beløp på etableringstidspunktet.

Anleggsmidler vurderes til anskaffelseskost. Varige anleggsmidler avskrives etter en fornuftig avskrivningsplan. Anleggsmidlene nedskrives til virkelig verdi ved verdifall som ikke forventes å være forbigående. Langsiktig gjeld med unntak av andre avsetninger balanseføres til nominelt beløp på etableringstidspunktet.

Fordringer

Kundefordringer og andre fordringer er oppført i balansen til pålydende etter fradrag for avsetning til forventet tap. Avsetning til tap gjøres på grunnlag av individuelle vurderinger av de enkelte fordringene. I tillegg gjøres det for øvrige kundefordringer en uspesifisert avsetning for å dekke antatt tap.

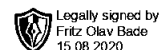
Skatt

Skattekostnaden i resultatregnskapet omfatter både periodens betalbare skatt og endring i utsatt skatt. Utsatt skatt er beregnet med 22% på grunnlag av de midlertidige forskjeller som eksisterer mellom regnskapsmessige og skattemessige verdier, samt skattemessig underskudd til fremføring ved utgangen av regnskapsåret. Skatteøkende og skattereduserende midlertidige forskjeller som reverserer eller kan reversere i samme periode er utlignet og skattevirkningen er beregnet på nettogrunnlaget.

Selskapet har ikke endret regnskapsprinsipp fra 2018 til 2019.

Note 1 - Skatt

	2019	2018
Ordinært resultat før skattekostnad	(6 155)	515 150
+/- Permanente forskjeller	(78)	84
+/- Årets endring i midlertidige forskjeller	(5 004)	(6 255)
Årets skattegrunnlag	(11 237)	508 979
Betalbar inntektsskatt for selskapet basert på 22%		117 065
Sum		117 065
+/- For lite (for mye) avsatt skatt tidligere år		84
Skattekostnad i resultatregnskapet	0	117 149
Betalbar skatt i skattekostnad		117 065
Betalbar skatt i balansen	0	117 065



Note 2 - Spesifikasjon av varige driftsmidler

	Tomter	Kunst	Sum
Anskaffelseskost 01.01.2019	120 121	101 448	221 569
Tilgang i året	0	0	0
Avgang i året	0	0	0
Anskaffelseskost 31.12.2019	120 121	101 448	221 569
Balanseført verdi pr. 31.12.2019	120 121	101 448	221 569

Økonomisk levetid

Avskrivningsplan

Note 3 - Bankinnskudd

Posten inneholder kun frie midler.

Note 4 - Aksjekapital

Foretaket har 151 aksjer, pålydende kr 198,68, noe som gir en samlet aksjekapital på kr 30 000.

Foretaket har én aksjeklasse. Alle aksjer har lik stemme- og utbytterett.

Note 5 - Aksjonærer

Foretaket har 1 aksjonær.

Aksjonærens navn	Antall aksjer	Eierandel
BADE FRITZ OLAV	151	100,00%
Sum	151	100,00%

Note 6 - Obligatorisk tjenstepensjon

Obligatorisk tjenstepensjon


Foretaket er ikke pliktig til å ha tjenstepensjonsordning etter lov om obligatorisk tjenstepensjon.

Note 7 - Ytelse til ledende personer

Ytelse til ledende personer

Type ytelse	Daglig leder	Styret
Lønn	0	
Pensjonsutgifter	0	
Annen godtgjørelse	0	

Selskapet hadde ingen ansatte i 2019



Note 8 - Aksjer og andeler (med selskapsoversikt)

Aksjer og andeler (med selskapsoversikt)

Selskap	Eierandel	Balanseført verdi	Resultat 2019	Bokført egenkapital 20
Stillashuset Eiendom AS	50,33%	4 965,-	-1 240	183 024
Hommelvik Panorama AS	17%	818 978		
StillasHuset AS	50,33%	722 767,-	-974973	499 401
Samlet balanseført verdi		1 546 710,-		

Ved avleggelse av regnskapet for Lierne Invest AS var ikke regnskapet for Hommelvik Panorama AS klart.

Note 9 - Kundefordringer

Kundefordringer er vurdert til pålydende, nedskrevet med forventet tap på fordringer. Det er ikke tapsført kundefordringer i løpet av 2019.

	2019	2018
Kundefordringer til pålydende	6 600	6 600
Avsatt til dekning av usikre fordringer		
Netto oppførte kundefordringer	6 600	6 600

Note 10 - Revisjon

Revisjon og andre tjenester

Kostnadsført revisjonshonorar for 2018 utgjør kr 13 750. Honorar for annen bistand utgjør kr 0 .

Note 11 - Midl. forskjeller - Utsatt skatt/skattefordel

Utsatt skatt/utsatt skattefordel i balansen avsettes på grunnlag av forskjeller mellom regnskapsmessige og skattemessige verdier i henhold til norsk regnskapsstandard for skatt. Midlertidige skatteøkende og skattereduserende forskjeller som kan utlignes er nettoført.

Midlertidige forskjeller knyttet til:	01.01.2019	31.12.2019	Endring
Gevinst- og tapskonto	(25 017)	(20 013)	(5 004)
Skattemessig fremførbart underskudd	0	(11 237)	11 237
Netto forskjeller	(25 017)	(31 250)	6 233
Skattereduserende forskjeller som ikke kan utlignes	25 017	31 250	(6 233)
Sum midlertidige forskjeller	0	0	0
Utsatt skattefordel 31.12.19. basert på 22%	0	0	0

Ut fra forsiktighetshensyn balanseføres ikke utsatt skattefordel på kr 6 875

Note 12 - Egenkapital

	Aksjekapital	Overkurs	Annen EK	Sum
Egenkapital 01.01.2019	30 000	322	3 325 050	3 355 372
Årets resultat			(6 155)	(6 155)
Egenkapital 31.12.2019	30 000	322	3 318 895	3 349 217

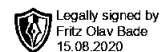
Note 13 - Konsern

Selskapene Lierne Invest AS, Stillashuset AS og Stillashuset Eiendom inngår i konsern. Lierne Invest er morselskap i konsernet med Stillashuset Eiendom AS og Stillashuset AS som datterselskap.

Lierne har en eierandel på 50,33% i begge selskaper.



Selskapene ble omorganisert til konsern gjennom en fisjon i 2012 i driftsselskapet Stillashuset AS.



Lierne Invest AS har en konserngjeld mot datterselskapet Stillashuset AS stor 626 199

-

Etter regnskapsreglene for små foretak er det ikke ført konsernregnskap.