



ÅRSREGNSKAPET FOR REGNSKAPSÅRET 2020 - GENERELL INFORMASJON

Enheten

Organisasjonsnummer: 911 660 334
Organisasjonsform: Aksjeselskap
Foretaksnavn: MPS BILSKADE TRONDHEIM AS
Forretningsadresse: Bromstadvegen 57
7047 TRONDHEIM

Regnskapsår

Årsregnskapets periode: 01.01.2020 - 31.12.2020

Konsern

Morselskap i konsern: Nei

Regnskapsregler

Regler for små foretak benyttet: Ja
Benyttet ved utarbeidelsen av årsregnskapet til selskapet: Regnskapslovens alminnelige regler

Årsregnskapet fastsatt av kompetent organ

Bekreftet av representant for selskapet: To Streker Økonomi AS
Dato for fastsettelse av årsregnskapet: 21.01.2021

Grunnlag for avgivelse

År 2020: Årsregnskapet er elektronisk innlevert
År 2019: Tall er hentet fra elektronisk innlevert årsregnskap fra 2020

Det er ikke krav til at årsregnskapet m.v. som sendes til Regnskapsregisteret er undertegnet. Kontrollen på at dette er utført ligger hos revisor/enhetens øverste organ. Sikkerheten ivaretas ved at innsender har rolle/rettighet for innsending av årsregnskapet via Altinn, og ved at det bekreftes at årsregnskapet er fastsatt av kompetent organ.

Brønnøysundregistrene, 04.05.2022



Resultatregnskap

Beløp i: NOK	Note	2020	2019
RESULTATREGNSKAP			
Inntekter			
Salgsinntekt		10 999 922	9 846 130
Sum inntekter		10 999 922	9 846 130
Kostnader			
Varekostnad		2 411 445	3 036 696
Lønnskostnad	3	4 142 720	3 834 869
Avskrivning av driftsmidler og immaterielle eiendeler	5	76 909	55 796
Annen driftskostnad	3	2 199 379	1 892 744
Sum kostnader		8 830 453	8 820 105
Driftsresultat		2 169 469	1 026 025
Finansinntekter og finanskostnader			
Inntekt på investering i datterselskap		96 000	31 600
Annen finansinntekt		2 672	9 525
Sum finansinntekter		98 672	41 125
Annen rentekostnad		23 055	21 132
Annen finanskostnad			192 605
Sum finanskostnader		23 055	213 737
Netto finans		75 617	-172 612
Ordinært resultat før skattekostnad		2 245 087	853 413
Skattekostnad på ordinært resultat	7	473 566	223 385
Ordinært resultat etter skattekostnad		1 771 521	630 028
Årsresultat	8	1 771 521	630 028
Årsresultat etter minoritetsinteresser		1 771 521	630 028
Totalresultat		1 771 521	630 028
Overføringer og disponeringer			



Resultatregnskap

Beløp i: NOK	Note	2020	2019
Ordinært utbytte	8		315 000
Konsernbidrag	8	1 600 719	
Avsatt til annen egenkapital	8	170 802	315 028
Sum overføringer og disponeringer		1 771 521	630 028



Balanse

Beløp i: NOK	Note	2020	2019
BALANSE - EIENDELER			
Anleggsmidler			
Immaterielle eiendeler			
Utsatt skattefordel	7		
Varige driftsmidler			
Maskiner og anlegg	4, 5	942 658	1 011 633
Driftsløsøre, inventar o.a. utstyr	5	6 326	14 260
Sum varige driftsmidler		948 984	1 025 893
Finansielle anleggsmidler			
Investeringer i aksjer og andeler		12 000	12 000
Sum finansielle anleggsmidler		12 000	12 000
Sum anleggsmidler		960 984	1 037 893
Omløpsmidler			
Varer			
Sum varer	6	157 025	56 516
Fordringer			
Kundefordringer		536 705	565 311
Andre kortsiktige fordringer		1 694 557	411 993
Sum fordringer		2 231 262	977 303
Bankinnskudd, kontanter og lignende			
Bankinnskudd, kontanter o.l.	2	1 012 921	1 558 330
Sum bankinnskudd, kontanter og lignende		1 012 921	1 558 330
Sum omløpsmidler		3 401 209	2 592 150
SUM EIENDELER		4 362 193	3 630 043

BALANSE - EGENKAPITAL OG GJELD



Balanse

Beløp i: NOK	Note	2020	2019
Egenkapital			
Innskutt egenkapital			
Aksjekapital	8, 9	30 000	30 000
Sum innskutt egenkapital		30 000	30 000
Opptjent egenkapital			
Annen egenkapital	1, 8	175 438	784 636
Sum opptjent egenkapital		175 438	784 636
Sum egenkapital	8	205 438	814 636
Gjeld			
Langsiktig gjeld			
Utsatt skatt	7	36 527	14 446
Sum avsetninger for forpliktelser		36 527	14 446
Annen langsiktig gjeld			
Gjeld til kredittinstitusjoner	4	758 725	965 650
Sum annen langsiktig gjeld		758 725	965 650
Sum langsiktig gjeld		795 252	980 096
Kortsiktig gjeld			
Leverandørgjeld		218 277	319 873
Betalbar skatt	7		185 676
Skyldig offentlige avgifter		564 526	439 788
Utbytte			315 000
Kortsiktig konserngjeld		2 052 204	
Annen kortsiktig gjeld		526 495	574 973
Sum kortsiktig gjeld		3 361 503	1 835 310
Sum gjeld		4 156 755	2 815 406
SUM EGENKAPITAL OG GJELD		4 362 193	3 630 043



Brønnøysundregistrene

ÅRSREGNSKAP FOR REGNSKAPSÅRET 2020 - GENERELL INFORMASJON

Journalnummer: 2021 323133

Enheten

Organisasjonsnummer: 911 660 334
Organisasjonsform: Aksjeselskap
Foretaksnavn: MPS MICROPAINTE TRONDHEIM AS
Forretningsadresse: Bromstadvegen 57
7047 TRONDHEIM

Regnskapsår

Årsregnskapets periode: 01.01.2020 - 31.12.2020

Konsern

Morselskap i konsern: Nei

Regnskapsregler

Regler for små foretak benyttet: Ja
Benyttet ved utarbeidelsen av
årsregnskapet til selskapet: Regnskapslovens alminnelige regler

Årsregnskapet fastsatt av kompetent organ

Bekreftet av representant for selskapet: To Streker Økonomi AS
Dato for fastsettelse av årsregnskapet: 21.01.2021

Revisjon

Årsregnskapet er utarbeidet av ekstern
autorisert regnskapsfører: Ja
Ekstern autorisert regnskapsfører har i
løpet av regnskapsåret bistått ved den
løpende regnskapsføringen eller utført
andre tjenester for selskapet enn å
utarbeide årsregnskapet: Ja

Grunnlag for avgivelse

År 2020: Årsregnskap er elektronisk innlevert.
År 2019: Tall er hentet fra elektronisk innlevert årsregnskap fra 2020.

Det er ikke krav til at årsregnskapet m.v. som sendes til Regnskapsregisteret er undertegnet. Kontrollen på at dette er utført ligger hos revisor/enhetens øverste organ. Sikkerheten ivaretas ved at innsender har rolle/rettighet for innsending av årsregnskapet via Altinn, og ved at det bekreftes at årsregnskapet er fastsatt av kompetent organ.

Brønnøysundregistrene, 15.06.2021

Brønnøysundregistrene
Postadresse: Postboks 900, 8910 Brønnøysund
Telefon: 75 00 75 00
E-post: firmapost@brreg.no Internett: www.brreg.no
Organisasjonsnummer: 974 760 673



Organisasjonsnr: 911 660 334
MPS MICROPAINTE TRONDHEIM AS

RESULTATREGNSKAP

Beløp i: NOK	Note	2020	2019
RESULTATREGNSKAP			
Inntekter			
Salgsinntekt		10 999 922	9 846 130
Sum inntekter		10 999 922	9 846 130
Kostnader			
Varekostnad		2 411 445	3 036 696
Lønnskostnad	3	4 142 720	3 834 869
Avskrivning av driftsmidler og immaterielle eiendeler	5	76 909	55 796
Annen driftskostnad	3	2 199 379	1 892 744
Sum kostnader		8 830 453	8 820 105
Driftsresultat		2 169 469	1 026 025
Finansinntekter og finanskostnader			
Inntekt på investering i datterselskap			
		96 000	31 600
Annen finansinntekt		2 672	9 525
Sum finansinntekter		98 672	41 125
Annen rentekostnad		23 055	21 132
Annen finanskostnad			192 605
Sum finanskostnader		23 055	213 737
Netto finans		75 617	-172 612
Ordinært resultat før skattekostnad			
		2 245 087	853 413
Skattekostnad på ordinært resultat	7	473 566	223 385
Ordinært resultat etter skattekostnad		1 771 521	630 028
Årsresultat	8	1 771 521	630 028
Årsresultat etter minoritetsinteresser		1 771 521	630 028
Totalresultat		1 771 521	630 028
Overføringer og disponeringer			
Ordinært utbytte	8		315 000
Konsernbidrag	8	1 600 719	
Avsatt til annen egenkapital	8	170 802	315 028



Sum overføringer og
disponeringer

1 771 521

630 028



Organisasjonsnr: 911 660 334
MPS MICROPAINT TRONDHEIM AS

BALANSE

Beløp i: NOK	Note	2020	2019
BALANSE - EIENDELER			
Anleggsmidler			
Immaterielle eiendeler			
Utsatt skattefordel	7		
Varige driftsmidler			
Maskiner og anlegg	4, 5	942 658	1 011 633
Driftsløsøre, inventar o. a. utstyr	5	6 326	14 260
Sum varige driftsmidler		948 984	1 025 893
Finansielle anleggsmidler			
Investeringer i aksjer og andeler		12 000	12 000
Sum finansielle anleggsmidler		12 000	12 000
Sum anleggsmidler		960 984	1 037 893
Omløpsmidler			
Varer			
Sum varer	6	157 025	56 516
Fordringer			
Kundefordringer		536 705	565 311
Andre kortsiktige fordringer		1 694 557	411 993
Sum fordringer		2 231 262	977 303
Bankinnskudd, kontanter og lignende			
Bankinnskudd, kontanter o. l.	2	1 012 921	1 558 330
Sum bankinnskudd, kontanter og lignende		1 012 921	1 558 330
Sum omløpsmidler		3 401 209	2 592 150
SUM EIENDELER		4 362 193	3 630 043
BALANSE - EGENKAPITAL OG GJELD			
Egenkapital			
Innskutt egenkapital			
Aksjekapital	8, 9	30 000	30 000
Sum innskutt egenkapital		30 000	30 000



Opptjent egenkapital			
Annen egenkapital	1, 8	175 438	784 636
Sum opptjent egenkapital		175 438	784 636
Sum egenkapital	8	205 438	814 636
Gjeld			
Langsiktig gjeld			
Utsatt skatt	7	36 527	14 446
Sum avsetninger for forpliktelseser		36 527	14 446
Annen langsiktig gjeld			
Gjeld til kredittinstitusjoner	4	758 725	965 650
Sum annen langsiktig gjeld		758 725	965 650
Sum langsiktig gjeld		795 252	980 096
Kortsiktig gjeld			
Leverandørgjeld		218 277	319 873
Betalbar skatt	7		185 676
Skyldig offentlige avgifter		564 526	439 788
Utbytte			315 000
Kortsiktig konserngjeld		2 052 204	
Annen kortsiktig gjeld		526 495	574 973
Sum kortsiktig gjeld		3 361 503	1 835 310
Sum gjeld		4 156 755	2 815 406
SUM EGENKAPITAL OG GJELD		4 362 193	3 630 043



Organisasjonsnr: 911 660 334
MPS MICROPAINT TRONDHEIM AS

NOTEOPPLYSNINGER - SELSKAP - alle poster oppgitt i hele tall

Note

Regnskapsprinsipper

Note

Antall aksjer og aksjeeiere

<u>Aksjeklasse</u>	<u>Ant. aksjer</u>	<u>Pålydende</u>	<u>Bokført verdi</u>
Ordinære aksjer	300.00	100.00	30000.00

<u>Aksjeeiere - fritekst</u>	<u>Antall</u>	<u>Eierandel</u>	<u>Aksjeklasse</u>
Mps Micropaint Kokstad AS	30.00	10.00%	Ordinære aksjer
Mps Micropaint Norge AS	270.00	90.00%	Ordinære aksjer

<u>Sum</u>	<u>Sum antall</u>	<u>Sum eierandel</u>	
	300.00	100.00%	

Note

Ytelser til ledende personer

Er det gitt ytelser til ledende person: Nei

Ytelser til daglig leder

<u>Ytelser</u>	<u>Lønn</u>	<u>Pensj.forpl.</u>	<u>Andre godtgj.</u>
----------------	-------------	---------------------	----------------------

Note

Antall årsverk i regnskapsåret

Virksomheten har hatt følgende antall årsverk:

6.00

Note

Lån og sikkerhetsstillelse til ledende personer og aksjeeiere

Er det gitt lån eller sikkerhetsstillelse til ledende personer: Nei

Note

Konsern, tilknyttet selskap og datterselskap



Tilknyttet selskap/datterselskap

<u>Navn og adresse</u>	<u>Eierandel</u>	<u>Stemmeandel</u>	<u>Egenkapital</u>	<u>Resultat</u>
MPS Dent Repair Trondheim AS	40.00%	40.00%	30340.00	304194.00



Til generalforsamlingen i
MPS MICROPAINTE TRONDHEIM AS

UAVHENGIG REVISORS BERETNING

Uttalelse om revisjonen av årsregnskapet

Konklusjon

Vi har revidert årsregnskap til MPS MICROPAINTE TRONDHEIM AS som viser et overskudd på kr. 1.771.521,-. Årsregnskapet består av balanse per 31. desember 2020, resultatregnskap for regnskapsåret avsluttet per denne datoen og noter til årsregnskapet, herunder et sammendrag av viktige regnskapsprinsipper.

Etter vår mening er det medfølgende årsregnskapet avgitt i samsvar med lov og forskrifter og gir et rettviseende bilde av selskapets finansielle stilling per 31. desember 2020, og av dets resultater for regnskapsåret avsluttet per denne datoen i samsvar med regnskapslovens regler og god regnskapsskikk i Norge.

Grunnlag for konklusjonen

Vi har gjennomført revisjonen i samsvar med lov, forskrift og god revisjonsskikk i Norge, herunder de internasjonale revisjonsstandardene (ISA-ene). Våre oppgaver og plikter i henhold til disse standardene er beskrevet i Revisors oppgaver og plikter ved revisjon av årsregnskapet. Vi er uavhengige av selskapet slik det kreves i lov og forskrift, og har overholdt våre øvrige etiske forpliktelser i samsvar med disse kravene. Etter vår oppfatning er innhentet revisjonsbevis tilstrekkelig og hensiktsmessig som grunnlag for vår konklusjon.

Styrets og daglig leders ansvar for årsregnskapet

Styret og daglig leder er ansvarlig for å utarbeide årsregnskapet i samsvar med lov og forskrifter, herunder for at det gir et rettviseende bilde i samsvar med regnskapslovens regler og god regnskapsskikk i Norge. Ledelsen er også ansvarlig for slik intern kontroll som den finner nødvendig for å kunne utarbeide et årsregnskap som ikke inneholder vesentlig feilinformasjon, verken som følge av misligheter eller utilsiktede feil. Ved utarbeidelsen av årsregnskapet må ledelsen ta standpunkt til selskapets evne til fortsatt drift og opplyse om forhold av betydning for fortsatt drift. Forutsetningen om fortsatt drift skal legges til grunn for årsregnskapet så lenge det ikke er sannsynlig at virksomheten vil bli avvirket.

Revisors oppgaver og plikter ved revisjonen av årsregnskapet

Vårt mål er å oppnå betryggende sikkerhet for at årsregnskapet som helhet ikke inneholder vesentlig feilinformasjon, verken som følge av misligheter eller utilsiktede feil, og å avgi en revisjonsberetning som inneholder vår konklusjon. Betryggende sikkerhet er en høy grad av sikkerhet, men ingen garanti for at en revisjon utført i samsvar med lov, forskrift og god revisjonsskikk i Norge, herunder ISA-ene, alltid vil avdekke vesentlig feilinformasjon som eksisterer. Feilinformasjon kan oppstå som følge av misligheter eller utilsiktede feil.



Feilinformasjon blir vurdert som vesentlig dersom den enkeltvis eller samlet med rimelighet kan forventes å påvirke økonomiske beslutninger som brukerne foretar basert på årsregnskapet.


For videre beskrivelse av revisors oppgaver og plikter vises det til <https://revisorforeningen.no/revisjonsberetninger>

Uttalelse om øvrige lovmessige krav

Konklusjon om registrering og dokumentasjon

Basert på vår revisjon av årsregnskapet som beskrevet ovenfor, og kontrollhandlinger vi har funnet nødvendig i henhold til internasjonal standard for attestasjonsoppdrag (ISAE) 3000 «Attestasjonsoppdrag som ikke er revisjon eller forenklet revisorkontroll av historisk finansiell informasjon», mener vi at ledelsen har oppfylt sin plikt til å sørge for ordentlig og oversiktlig registrering og dokumentasjon av selskapets regnskapsopplysninger i samsvar med lov og god bokføringsskikk i Norge.

Oslo, den 21. januar 2021



Erik A. Bell
Statsautorisert revisor



Årsregnskap 2020

MPS Micropaint Trondheim AS

Resultatregnskap
Balanse
Noter til regnskapet

Org.nr.: 911 660 334



Resultatregnskap			
MPS Micropaint Trondheim AS			
Driftsinntekter og driftskostnader	Note	2020	2019
Salgsinntekt		10 999 922	9 846 130
Sum driftsinntekter		10 999 922	9 846 130
Varekostnad		2 411 445	3 036 696
Lønnskostnad	3	4 142 720	3 834 869
Avskrivning av driftsmidler og immaterielle eiendeler	5	76 909	55 796
Annen driftskostnad	3	2 199 379	1 892 744
Sum driftskostnader		8 830 453	8 820 105
Driftsresultat		2 169 469	1 026 025
Finansinntekter og finanskostnader			
Inntekt på investering i datterselskap		96 000	31 600
Annen finansinntekt		2 672	9 525
Annen rentekostnad		23 055	21 132
Annen finanskostnad		0	192 605
Resultat av finansposter		75 617	-172 612
Ordinært resultat før skattekostnad		2 245 087	853 413
Skattekostnad på ordinært resultat	7	473 566	223 385
Ordinært resultat		1 771 521	630 028
Årsresultat	8	1 771 521	630 028
Overføringer			
Avsatt til utbytte	8	0	315 000
Avsatt konsernbidrag	8	1 600 719	0
Avsatt til annen egenkapital	8	170 802	315 028
Sum overføringer		1 771 521	630 028





Balanse			
MPS Micropaint Trondheim AS			
Eiendeler	Note	2020	2019
Anleggsmidler			
Maskiner og anlegg	4, 5	942 658	1 011 633
Driftsløsøre, inventar o.a. utstyr	5	6 326	14 260
Investeringer i aksjer og andeler		12 000	12 000
Sum anleggsmidler		960 984	1 037 893
Omløpsmidler			
Lager av varer og annen beholdning	6	157 025	56 516
Fordringer			
Kundefordringer		536 705	565 311
Andre kortsiktige fordringer		1 694 557	411 993
Sum fordringer		2 231 262	977 303
Bankinnskudd, kontanter o.l.	2	1 012 921	1 558 330
Sum omløpsmidler		3 401 209	2 592 150
Sum eiendeler		4 362 193	3 630 043





Balanse			
MPS Micropaint Trondheim AS			
	Note	2020	2019
Egenkapital og gjeld			
Innskutt egenkapital			
Aksjekapital	6, 9	30 000	30 000
Sum innskutt egenkapital		30 000	30 000
Opptjent egenkapital			
Annen egenkapital	1, 6	175 438	784 636
Sum opptjent egenkapital		175 438	784 636
Samt egenkapital	6	205 438	814 636
Gjeld			
Utsatt skatt	8	36 527	14 446
Gjeld til kredittinstitusjoner	5	758 725	965 650
Sum annen langsiktig gjeld		758 725	965 650
Leverandørgjeld		218 277	319 873
Betalbar skatt	8	0	185 676
Skyldig offentlige avgifter		564 526	439 788
Lihytte		0	315 000
Avgitt konsernbidrag		2 052 204	0
Annen kortsiktig gjeld		526 495	574 973
Sum kortsiktig gjeld		3 361 503	1 835 310
Sum gjeld		4 156 755	2 815 406
Samt egenkapital og gjeld		4 362 193	3 630 043

Trondheim, 21.01.2021
Styret i MPS Micropaint Trondheim AS


Kim Arver Bretvik
styremedlem


Jon Erik Lindberg
styreleder


Hans Bergan Johansen
daglig leder


Mona H Steensland Freuchen
styremedlem

MPS Micropaint Trondheim AS Side 4



Regnskapsprinsipper

Årsregnskapet er satt opp i samsvar med regnskapsloven og NRS 8 - God regnskapsskikk for små foretak.

Driftsinntekter

Inntektsføring ved salg av varer skjer på leveringstidspunktet. Tjenester inntektsføres etter hvert som de leveres.

Skatt

Skattekostnaden i resultatregnskapet omfatter både periodens betalbare skatt og endring i utsatt skatt. Utsatt skatt er beregnet med 22 % på grunnlag av de midlertidige forskjeller som eksisterer mellom regnskapsmessige og skattemessige verdier, samt ligningsmessig underskudd til fremføring ved utgangen av regnskapsåret. Skatteøkende og skattereduserende midlertidige forskjeller som reverserer eller kan reverseres i samme periode er utlignet og nettoført.

Klassifisering og vurdering av anleggsmidler

Anleggsmidler omfatter eiendeler bestemt til varig eie og bruk. Anleggsmidler er vurdert til anskaffelseskost. Varige driftsmidler balanseføres og avskrives over driftsmidlets økonomiske levetid. Avskrivningsperioden for fast eiendom anskaffet etter 2009 er dekomponert i en del som gjelder råbygget og en del som gjelder faste tekniske installasjoner. Varige driftsmidler nedskrives til gjenvinnbart beløp ved verdifall som forventes ikke å være forbigående. Gjenvinnbart beløp er det høyeste av netto salgsverdi og verdi i bruk. Verdi i bruk er nåverdi av fremtidige kontantstrømmer knyttet til eiendelen. Nedskrivningen reverseres når grunnlaget for nedskrivningen ikke lenger er til stede.

Klassifisering og vurdering av omløpsmidler

Omløpsmidler og kortsiktig gjeld omfatter normalt poster som forfaller til betaling innen ett år etter balansedagen, samt poster som knytter seg til varekretsløpet. Omløpsmidler vurderes til laveste verdi av anskaffelseskost og virkelig verdi.

Varer

Varer er vurdert til det laveste av anskaffelseskost og netto salgsverdi.

Fordringer

Kundefordringer og andre fordringer oppføres til pålydende etter fradrag for avsetning til forventet tap. Avsetning til tap gjøres på grunnlag av en individuell vurdering av de enkelte fordringene.

Note 1 Fortsatt drift

I samsvar med regnskapslovens § 3-3 bekreftes det at forutsetningen om fortsatt drift er til stede og at denne forutsetningen er lagt til grunn ved utarbeidelsen av regnskapet.

Note 2 Bankinnskudd

Innestående midler på skattetrekkskonto (bundne midler) er på kr. 177 224.



Note 3 Lønnskostnader og ytelser, godtgjørelser til daglig leder, styret og revisor

Lønnskostnader	2020	2019
Lønninger	3 535 603	3 276 154
Arbeidsgiveravgift	512 879	458 712
Pensjonskostnader	39 397	53 798
Andre ytelser	54 840	46 205
Sum	4 142 720	3 834 869

Selskapet har i 2020 sysselsatt 6 årsverk.

Pensjonsforpliktelser

Selskapet er pliktig til å ha tjenstepensjonsordning etter lov om obligatorisk tjenstepensjon. Selskapets pensjonsordninger tilfredsstiller kravene i denne lov.

Ytelser til ledende personer	Daglig leder	Styret
Lønn	1 058 110	0
Sum	1 058 110	0

Revisor

Kostnadsført revisjonshonorar for 2020 utgjør kr 40 850.

Note 4 Gjeld: Finansiell Leasing

	2020	2019
Langsiktig gjeld med forfall senere enn 5 år		
Gjeld: Finansiell Leasing	-758 725	-965 650
Sum	-758 725	-965 650

Gjeld til kredittinstitusjoner består av gjeld tilknyttet finansielle driftsmidler med pågående eid og leaset kontrakt

Note 5 Anleggsmidler

	Maskiner og anlegg	Driftsløsøre, inventar ol.	Sum
Anskaffelseskost pr. 01.01.20	1 072 636	108 187	1 180 824
= Anskaffelseskost 31.12.20	1 072 636	108 187	1 180 824
Akkumulerte avskrivninger 31.12.20	129 979	101 860	231 839
= Bokført verdi 31.12.20	942 658	6 327	948 985
Årets ordinære avskrivninger	68 975	7 934	76 909
Økonomisk levetid	5 år	3-5 år	



Note 6 Varer

Per beholdningstype:	2020	2019
Handelsvarer uten ukurans	157 025	56 516
Sum	157 025	56 516

Note 7 Skatt

Årets skattekostnad	2020	2019
Resultatført skatt på ordinært resultat:		
Betalbar skatt	451 485	185 676
Endring i utsatt skatt	22 081	37 709
Skattekostnad ordinært resultat	473 566	223 385

Skattepliktig inntekt:		
Ordinært resultat før skatt	2 245 087	853 413
Permanente forskjeller	-94 447	161 027
Endring i midlertidige forskjeller	-98 436	-170 458
Avgitt konsernbidrag	-2 052 204	0
Skattepliktig inntekt	0	843 982

Betalbar skatt i balansen:		
Betalbar skatt på årets resultat	451 485	185 676
Betalbar skatt på avgitt konsernbidrag	-451 485	0
Sum betalbar skatt i balansen	0	185 676

Skatteeffekten av midlertidige forskjeller som har gitt opphav til utsatt skatt og utsatte skattefordeler, spesifisert på typer av midlertidige forskjeller

	2020	2019	Endring
Varige driftsmidler	213 154	94 718	-118 436
Fordringer	-50 000	-30 000	20 000
Sum	163 154	64 718	-98 436
Inntektsført avsatt utbytte	2 880	948	-1 932
Grunnlag for utsatt skatt	166 034	65 666	-100 368
Utsatt skatt (22 %)	36 527	14 446	-22 081

Note 8 Egenkapital

	Aksjekapital	Annen egenkapital	Sum egenkapital
Pr 01.01.2020	30 000	784 636	814 636
Årets resultat		1 771 521	1 771 521
Tilleggsutbytte		-780 000	-780 000
Konsernbidrag avgitt		-1 600 719	-1 600 719
Pr 31.12.2020	30 000	175 438	205 438



Note 9 Aksjonærer

Aksjekapitalen i MPS Micropaint Trondheim AS pr. 31.12 består av:

	Antall	Pålydende	Bokført
Ordinære aksjer	300	100,0	30 000
Sum	300		30 000

Eierstruktur

De største aksjonærene i % pr. 31.12 var:

	Ordinære	Eierandel
Mps Micropaint Norge AS	270	90,0
Mps Micropaint Kokstad AS	30	10,0
Totalt antall aksjer	300	100,0

10 Pantstillelser

Selskapet har stillet pant i driftsmidler, varelager og kundefordringer for morselskapets banklån og kassekreditt.