



ÅRSREGNSKAPET FOR REGNSKAPSÅRET 2021 - GENERELL INFORMASJON

Enheten

Organisasjonsnummer: 957 701 752
Organisasjonsform: Aksjeselskap
Foretaksnavn: OFOTEN TAKSTFORRETNING
INGENIØRFIRMA PER A. OPSHAUG AS
Forretningsadresse: Tore Hunds gate 7
8514 NARVIK

Regnskapsår

Årsregnskapets periode: 01.01.2021 - 31.12.2021

Konsern

Morselskap i konsern: Nei

Regnskapsregler

Regler for små foretak benyttet: Ja
Benyttet ved utarbeidelsen av årsregnskapet til selskapet: Regnskapslovens alminnelige regler

Årsregnskapet fastsatt av kompetent organ

Bekreftet av representant for selskapet: Per A Opshaug
Dato for fastsettelse av årsregnskapet: 12.06.2022

Grunnlag for avgivelse

År 2021: Årsregnskapet er elektronisk innlevert
År 2020: Tall er hentet fra elektronisk innlevert årsregnskap fra 2021

Det er ikke krav til at årsregnskapet m.v. som sendes til Regnskapsregisteret er undertegnet. Kontrollen på at dette er utført ligger hos revisor/enhetens øverste organ. Sikkerheten ivaretas ved at innsender har rolle/rettighet for innsending av årsregnskapet via Altinn, og ved at det bekreftes at årsregnskapet er fastsatt av kompetent organ.

Brønnøysundregistrene, 04.06.2023



Resultatregnskap

Beløp i: NOK	Note	2021	2020
RESULTATREGNSKAP			
Inntekter			
Salgsinntekt	1	4 907 002	5 869 085
Sum inntekter		4 907 002	5 869 085
Kostnader			
Varekostnad			5 722
Lønnskostnad	3	3 281 949	4 244 277
Annen driftskostnad	3	824 202	993 465
Sum kostnader		4 106 152	5 243 464
Driftsresultat		800 850	625 621
Finansinntekter og finanskostnader			
Annen renteinntekt		5 693	746
Sum finansinntekter		5 693	746
Annen rentekostnad		76	141
Sum finanskostnader		76	141
Netto finans		5 617	605
Ordinært resultat før skattekostnad		806 467	626 226
Skattekostnad på ordinært resultat	1, 4	179 507	138 629
Ordinært resultat etter skattekostnad		626 960	487 597
Årsresultat		626 960	487 597
Årsresultat etter minoritetsinteresser		626 960	487 597
Totalresultat		626 960	487 597
Overføringer og disponeringer			
Ordinært utbytte		598 453	300 000
Konsernbidrag		98 794	44 460
Avsatt til annen egenkapital			143 137



Resultatregnskap

Beløp i: NOK	Note	2021	2020
Overført fra annen egenkapital		-70 287	
Sum overføringer og disponeringer		626 960	487 597



Balanse

Beløp i: NOK	Note	2021	2020
BALANSE - EIENDELER			
Anleggsmidler			
Immaterielle eiendeler			
Utsatt skattefordel	4		2 730
Sum immaterielle eiendeler			2 730
Varige driftsmidler			
Driftsløsøre, inventar o.a. utstyr	2		
Sum varige driftsmidler	2		
Finansielle anleggsmidler			
Investeringer i aksjer og andeler		10 000	10 000
Sum finansielle anleggsmidler		10 000	10 000
Sum anleggsmidler		10 000	12 730
Omløpsmidler			
Varer			
Fordringer			
Kundefordringer	1	460 542	334 010
Andre kortsiktige fordringer		233 689	11 001
Sum fordringer		694 231	345 012
Bankinnskudd, kontanter og lignende			
Bankinnskudd, kontanter o.l.		1 263 255	1 215 348
Sum bankinnskudd, kontanter og lignende		1 263 255	1 215 348
Sum omløpsmidler		1 957 486	1 560 359
SUM EIENDELER		1 967 486	1 573 089

BALANSE - EGENKAPITAL OG GJELD

Egenkapital



Balanse

Beløp i: NOK	Note	2021	2020
Innskutt egenkapital			
Aksjekapital		30 000	30 000
Sum innskutt egenkapital		30 000	30 000
Opptjent egenkapital			
Annen egenkapital		79 718	150 005
Sum opptjent egenkapital		79 718	150 005
Sum egenkapital		109 718	180 005
Sum langsiktig gjeld		0	0
Kortsiktig gjeld			
Leverandørgjeld		86 105	23 448
Betalbar skatt	1, 4	148 912	108 631
Skyldig offentlige avgifter		335 510	370 345
Utbytte		598 453	300 000
Annen kortsiktig gjeld		688 788	590 660
Sum kortsiktig gjeld		1 857 768	1 393 084
Sum gjeld		1 857 768	1 393 084
SUM EGENKAPITAL OG GJELD		1 967 486	1 573 089



Brønnøysundregistrene

ÅRSREGNSKAP FOR REGNSKAPSÅRET 2021 - GENERELL INFORMASJON

Journalnummer: 2022 460925

Enheten

Organisasjonsnummer: 957 701 752
Organisasjonsform: Aksjeselskap
Foretaksnavn: OFOTEN TAKSTFORRETNING
INGENIØRFIRMA PER A. OPSHAUG AS
Forretningsadresse: Tore Hunds gate 7
8514 NARVIK

Regnskapsår

Årsregnskaps periode: 01.01.2021 - 31.12.2021

Konsern

Morselskap i konsern: Nei

Regnskapsregler

Regler for små foretak benyttet: Ja
Benyttet ved utarbeidelsen av
årsregnskapet til selskapet: Regnskapslovens alminnelige regler

Årsregnskapet fastsatt av kompetent organ

Bekreftet av representant for selskapet: Per A Opshaug
Dato for fastsettelse av årsregnskapet: 12.06.2022

Revisjon

Selskapet har besluttet at årsregnskapet
ikke skal revideres: Ja
Årsregnskapet er utarbeidet av ekstern
autorisert regnskapsfører: Ja
Ekstern autorisert regnskapsfører har i
løpet av regnskapsåret bistått ved den
løpende regnskapsføringen eller utført
andre tjenester for selskapet enn å
utarbeide årsregnskapet: Ja

Grunnlag for avgivelse

År 2021: Årsregnskap er elektronisk innlevert.
År 2020: Tall er hentet fra elektronisk innlevert årsregnskap fra 2021.

Det er ikke krav til at årsregnskapet m.v. som sendes til Regnskapsregisteret er undertegnet. Kontrollen på at dette er utført ligger hos revisor/enhetens øverste organ. Sikkerheten ivaretas ved at innsender har rolle/rettighet for innsending av årsregnskapet via Altinn, og ved at det bekreftes at årsregnskapet er fastsatt av kompetent organ.

Brønnøysundregistrene, 16.06.2022

Brønnøysundregistrene
Postadresse: Postboks 900, 8910 Brønnøysund
Telefon: 75 00 75 00
E-post: firmapost@brreg.no Internett: www.brreg.no
Organisasjonsnummer: 974 760 673



Organisasjonsnr: 957 701 752
OFOTEN TAKSTFORRETNING
INGENIØRFIRMA PER A. OPSHAUG AS

RESULTATREGNSKAP

Beløp i: NOK	Note	2021	2020
RESULTATREGNSKAP			
Inntekter			
Salgsinntekt	1	4 907 002	5 869 085
Sum inntekter		4 907 002	5 869 085
Kostnader			
Varekostnad			5 722
Lønnskostnad	3	3 281 949	4 244 277
Annen driftskostnad	3	824 202	993 465
Sum kostnader		4 106 152	5 243 464
Driftsresultat		800 850	625 621
Finansinntekter og finanskostnader			
Annen renteinntekt		5 693	746
Sum finansinntekter		5 693	746
Annen rentekostnad		76	141
Sum finanskostnader		76	141
Netto finans		5 617	605
Ordinært resultat før skattekostnad			
Skattekostnad på ordinært resultat	1, 4	179 507	138 629
Ordinært resultat etter skattekostnad		626 960	487 597
Årsresultat		626 960	487 597
Årsresultat etter minoritetsinteresser		626 960	487 597
Totalresultat		626 960	487 597
Overføringer og disponeringer			
Ordinært utbytte		598 453	300 000
Konsernbidrag		98 794	44 460
Avsatt til annen egenkapital			143 137
Overført fra annen egenkapital		-70 287	
Sum overføringer og disponeringer		626 960	487 597



Organisasjonsnr: 957 701 752
OFOTEN TAKSTFORRETNING
INGENIØRFIRMA PER A. OPSHAUG AS

BALANSE

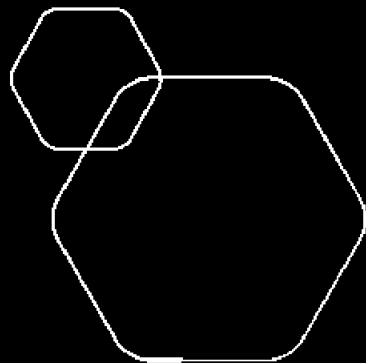
<u>Beløp i: NOK</u>	<u>Note</u>	<u>2021</u>	<u>2020</u>
BALANSE - EIENDELER			
Anleggsmidler			
Immaterielle eiendeler			
Utsatt skattefordel	4		2 730
Sum immaterielle eiendeler			2 730
Varige driftsmidler			
Driftsløsøre, inventar o. a. utstyr			
Sum varige driftsmidler	2	2	
Finansielle anleggsmidler			
Investeringer i aksjer og andeler			
		10 000	10 000
Sum finansielle anleggsmidler		10 000	10 000
Sum anleggsmidler		10 000	12 730
Omløpsmidler			
Varer			
Fordringer			
Kundefordringer			
	1	460 542	334 010
Andre kortsiktige fordringer			
		233 689	11 001
Sum fordringer		694 231	345 012
Bankinnskudd, kontanter og lignende			
Bankinnskudd, kontanter o. l.			
		1 263 255	1 215 348
Sum bankinnskudd, kontanter og lignende		1 263 255	1 215 348
Sum omløpsmidler		1 957 486	1 560 359
SUM EIENDELER		1 967 486	1 573 089
BALANSE - EGENKAPITAL OG GJELD			
Egenkapital			
Innskutt egenkapital			
Aksjekapital		30 000	30 000
Sum innskutt egenkapital		30 000	30 000



Opptjent egenkapital		
Annen egenkapital	79 718	150 005
Sum opptjent egenkapital	79 718	150 005
Sum egenkapital	109 718	180 005
Sum langsiktig gjeld	0	0
Kortsiktig gjeld		
Leverandørgjeld	86 105	23 448
Betalbar skatt	148 912	108 631
Skyldig offentlige avgifter	335 510	370 345
Utbytte	598 453	300 000
Annen kortsiktig gjeld	688 788	590 660
Sum kortsiktig gjeld	1 857 768	1 393 084
Sum gjeld	1 857 768	1 393 084
SUM EGENKAPITAL OG GJELD	1 967 486	1 573 089



BankID Signing
Per Andreas Opshaug
2022-05-30



Årsregnskap 2021
Ofoten Takstforretning Ingeniørfirma Per A.
Opshaug AS

Resultatregnskap
Balanse
Noter



Org.nr.: 957 701 752

**Ofoten Takstforretning Ingeniørfirma Per A. Opshaug AS****Resultatregnskap**

Driftsinntekter og driftskostnader	Note	2021	2020
Salgsinntekt	1	4 907 002	5 869 085
Sum driftsinntekter		<u>4 907 002</u>	<u>5 869 085</u>
Varekostnad		0	5 722
Lønnskostnad	3	3 281 949	4 244 277
Annen driftskostnad	3	824 202	993 465
Sum driftskostnader		<u>4 106 152</u>	<u>5 243 464</u>
Driftsresultat		<u>800 850</u>	<u>625 621</u>
Finansinntekter og finanskostnader			
Annen renteinntekt		5 693	746
Annen rentekostnad		76	141
Resultat av finansposter		<u>5 617</u>	<u>605</u>
Ordinært resultat før skattekostnad		806 467	626 226
Skattekostnad på ordinært resultat	1, 4	179 507	138 629
Ordinært resultat		<u>626 960</u>	<u>487 597</u>
Årsresultat		<u>626 960</u>	<u>487 597</u>
Overføringer			
Avsatt til utbytte		598 453	300 000
Avsatt konsernbidrag		98 794	44 460
Avsatt til annen egenkapital		0	143 137
Overført fra annen egenkapital		70 287	0
Sum overføringer		<u>626 960</u>	<u>487 597</u>

**Ofoten Takstforretning Ingeniørfirma Per A. Opshaug AS****Balanse**

Eiendeler	Note	2021	2020
Anleggsmidler			
Utsatt skattefordel	4	0	2 730
Sum immaterielle eiendeler		<u>0</u>	<u>2 730</u>
Varige driftsmidler			
Investeringer i aksjer og andeler		10 000	10 000
Sum finansielle anleggsmidler		<u>10 000</u>	<u>10 000</u>
Sum anleggsmidler		<u>10 000</u>	<u>12 730</u>
Omløpsmidler			
Fordringer			
Kundefordringer	1	460 542	334 010
Andre kortsiktige fordringer		233 689	11 001
Sum fordringer		<u>694 231</u>	<u>345 012</u>
Investeringer			
Bankinnskudd, kontanter o.l.		1 263 255	1 215 348
Sum omløpsmidler		<u>1 957 486</u>	<u>1 560 359</u>
Sum eiendeler		<u>1 967 486</u>	<u>1 573 089</u>

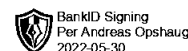
**Ofoten Takstforretning Ingeniørfirma Per A. Opshaug AS****Balanse**

Egenkapital og gjeld	Note	2021	2020
Innskutt egenkapital			
Aksjekapital		30 000	30 000
Sum innskutt egenkapital		<u>30 000</u>	<u>30 000</u>
Opptjent egenkapital			
Annen egenkapital		79 718	150 005
Sum opptjent egenkapital		<u>79 718</u>	<u>150 005</u>
Sum egenkapital		<u>109 718</u>	<u>180 005</u>
Gjeld			
Avsetning for forpliktelser			
Annen langsiktig gjeld			
Kortsiktig gjeld			
Leverandørgjeld		86 105	23 448
Betalbar skatt	1, 4	148 912	108 631
Skyldig offentlige avgifter		335 510	370 345
Utbytte		598 453	300 000
Annen kortsiktig gjeld		688 788	590 660
Sum kortsiktig gjeld		<u>1 857 768</u>	<u>1 393 084</u>
Sum gjeld		<u>1 857 768</u>	<u>1 393 084</u>
Sum egenkapital og gjeld		<u>1 967 486</u>	<u>1 573 089</u>

Narvik, 30.05.2022

Styret i Ofoten Takstforretning Ingeniørfirma Per A. Opshaug AS

Per A Opshaug
Styreleder/Daglig leder



Note 1 Regnskapsprinsipper

Årsregnskapet er satt opp i samsvar med regnskapsloven og NRS 8 - God regnskapsskikk for små foretak.

Driftsinntekter

Inntektsføring ved salg av varer skjer på leveringstidspunktet. Tjenester inntektsføres etter hvert som de leveres.

Skatt

Skattekostnaden i resultatregnskapet omfatter både periodens betalbare skatt og endring i utsatt skatt. Utsatt skatt er beregnet med 22% på grunnlag av de midlertidige forskjeller som eksisterer mellom regnskapsmessige og skattemessige verdier, samt ligningsmessig underskudd til fremføring ved utgangen av regnskapsåret. Skatteøkende og skattereduserende midlertidige forskjeller som reverserer eller kan reverseres i samme periode er utlignet og nettoført.

Klassifisering og vurdering av omløpsmidler

Omløpsmidler og kortsiktig gjeld omfatter normalt poster som forfaller til betaling innen ett år etter balansedagen, samt poster som knytter seg til varekretsløpet. Omløpsmidler vurderes til laveste verdi av anskaffelseskost og virkelig verdi.

Fordringer

Kundefordringer og andre fordringer oppføres til pålydende etter fradrag for avsetning til forventet tap. Avsetning til tap gjøres på grunnlag av en individuell vurdering av de enkelte fordringene.

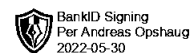
Note 2 Anleggsmidler

	Driftsløsøre, inventar ol.	Sum
Anskaffelseskost pr. 01.01.21	148 523	148 523
= Anskaffelseskost 31.12.21	148 523	148 523
Akkumulerte avskrivninger 31.12.21	148 523	148 523
= Bokført verdi 31.12.21	0	0
Økonomisk levetid	3-10 år	

Note 3 Lønnskostnader og ytelser, godtgjørelser til daglig leder, styret og revisor

Lønnskostnader	2021	2020
Lønninger	3 005 494	3 900 953
Arbeidsgiveravgift	154 740	174 884
Andre ytelser	121 716	168 440
Sum	3 281 949	4 244 277

Selskapet har i 2021 sysselsatt 3 årsverk.



Note 4 Skatt

Årets skattekostnad	2021	2020
Resultatført skatt på ordinært resultat:		
Betalbar skatt	176 777	121 171
Endring i utsatt skattefordel	2 730	17 458
Skattekostnad ordinært resultat	179 507	138 629
Skattepliktig inntekt:		
Ordinært resultat før skatt	806 467	626 226
Permanente forskjeller	9 474	3 900
Endring i midlertidige forskjeller	-12 410	-79 352
Avgitt konsernbidrag	-126 659	-57 000
Skattepliktig inntekt	676 872	493 775
Betalbar skatt i balansen:		
Betalbar skatt på årets resultat	176 777	121 171
Betalbar skatt på avgitt konsernbidrag	-27 865	-12 540
Sum betalbar skatt i balansen	148 912	108 631

Skatteeffekten av midlertidige forskjeller som har gitt opphav til utsatt skatt og utsatte skattefordeler, spesifisert på typer av midlertidige forskjeller

	2021	2020	Endring
Varige driftsmidler	0	-12 410	-12 410
Sum	0	-12 410	-12 410
Grunnlag for utsatt skattefordel	0	-12 410	-12 410
Utsatt skattefordel (22 %)	0	-2 730	-2 730