



ÅRSREGNSKAPET FOR REGNSKAPSÅRET 2025 - GENERELL INFORMASJON

Enheten

Organisasjonsnummer: 994 994 611
Organisasjonsform: Aksjeselskap
Foretaksnavn: HAACON CONSULTING AS
Forretningsadresse: c/o Bjørn Haakenstad
Prins Oscars gate 17
3011 DRAMMEN

Regnskapsår

Årsregnskapets periode: 01.01.2025 - 31.12.2025

Konsern

Morselskap i konsern: Nei

Regnskapsregler

Regler for små foretak benyttet: Ja
Benyttet ved utarbeidelsen av årsregnskapet til selskapet: Regnskapslovens alminnelige regler

Årsregnskapet fastsatt av kompetent organ

Bekreftet av representant for selskapet: Bjørn Haakenstad
Dato for fastsettelse av årsregnskapet: 03.03.2026

Grunnlag for avgivelse

År 2025: Årsregnskapet er elektronisk innlevert
År 2024: Tall er hentet fra elektronisk innlevert årsregnskap fra 2025

Det er ikke krav til at årsregnskapet m.v. som sendes til Regnskapsregisteret er undertegnet. Kontrollen på at dette er utført ligger hos revisor/enhetens øverste organ. Sikkerheten ivaretas ved at innsender har rolle/rettighet for innsending av årsregnskapet via Altinn, og ved at det bekreftes at årsregnskapet er fastsatt av kompetent organ.

Brønnøysundregistrene, 27.03.2026



Resultatregnskap

Beløp i: NOK	Note	2025	2024
RESULTATREGNSKAP			
Inntekter			
Salgsinntekt	1	2 405 400	2 367 135
Sum inntekter		2 405 400	2 367 135
Kostnader			
Lønnskostnad	2	1 092 484	1 095 668
Avskrivning av driftsmidler og immaterielle eiendeler			43 212
Annen driftskostnad		204 823	178 597
Sum kostnader		1 297 307	1 317 477
Driftsresultat		1 108 093	1 049 658
Finansinntekter og finanskostnader			
Annen renteinntekt		214	536
Annen finansinntekt	3	23 147	4 710
Verdiøkning markedsbaserte omløpsmidler		171 034	333 194
Sum finansinntekter		194 395	338 440
Verdireduksjon markedsbaserte omløpsmidler		73 275	
Annen rentekostnad		51	468
Annen finanskostnad	3	120	66
Sum finanskostnader		73 446	534
Netto finans		120 950	337 906
Resultat før skattekostnad		1 229 043	1 387 563
Skattekostnad på resultat	4	244 958	232 344
Årsresultat	5	984 085	1 155 219
Årsresultat etter minoritetsinteresser		984 085	1 155 219
Totalresultat		984 085	1 155 219
Overføringer og disponeringer			



Resultatregnskap

Beløp i: NOK	Note	2025	2024
Ordinært utbytte		750 000	800 000
Avsatt til annen egenkapital		234 085	355 219
Sum overføringer og disponeringer		984 085	1 155 219



Balanse

Beløp i: NOK	Note	2025	2024
BALANSE - EIENDELER			
Anleggsmidler			
Immaterielle eiendeler			
Utsatt skattefordel	4		
Finansielle anleggsmidler			
Investeringer i aksjer og andeler		271 810	259 240
Sum finansielle anleggsmidler		271 810	259 240
Sum anleggsmidler		271 810	259 240
Omløpsmidler			
Varer			
Fordringer			
Kundefordringer		205 734	195 891
Andre kortsiktige fordringer		15 055	13 514
Sum fordringer		220 790	209 405
Investeringer			
Markedsbaserte aksjer	3	1 561 587	1 193 194
Markedsbaserte obligasjoner	3		
Andre markedsbaserte finansielle instrumenter	3		
Sum investeringer		1 561 587	1 193 194
Bankinnskudd, kontanter og lignende			
Bankinnskudd, kontanter o.l.		1 294 819	1 499 731
Sum bankinnskudd, kontanter og lignende		1 294 819	1 499 731
Sum omløpsmidler		3 077 195	2 902 330
SUM EIENDELER		3 349 005	3 161 569

BALANSE - EGENKAPITAL OG GJELD



Balanse

Beløp i: NOK	Note	2025	2024
Egenkapital			
Innskutt egenkapital			
Aksjekapital		100 000	100 000
Overkurs		1 000	1 000
Sum innskutt egenkapital		101 000	101 000
Opptjent egenkapital			
Annen egenkapital		2 000 027	1 765 942
Sum opptjent egenkapital		2 000 027	1 765 942
Sum egenkapital	5	2 101 027	1 866 942
Gjeld			
Langsiktig gjeld			
Utsatt skatt	4	9 180	11 475
Sum avsetninger for forpliktelser		9 180	11 475
Annen langsiktig gjeld			
Sum langsiktig gjeld		9 180	11 475
Kortsiktig gjeld			
Leverandørgjeld		1 213	1 159
Betalbar skatt	4	247 253	235 867
Skyldig offentlige avgifter		147 687	150 659
Utbytte		750 000	803 009
Annen kortsiktig gjeld		92 646	92 458
Sum kortsiktig gjeld		1 238 799	1 283 152
Sum gjeld		1 247 979	1 294 627
SUM EGENKAPITAL OG GJELD		3 349 005	3 161 569



Brønnøysundregistrene

ÅRSREGNSKAP FOR REGNSKAPSÅRET 2025 - GENERELL INFORMASJON

Journalnummer: 2026 355341

Virksomheten

Organisasjonsnummer: 994 994 611
Organisasjonsform: Aksjeselskap
Foretaksnavn: HAACON CONSULTING AS
Forretningsadresse: c/o Bjørn Haakenstad
Prins Oscars gate 17
3011 DRAMMEN

Regnskapsår

Årsregnskapets periode: 01.01.2025 - 31.12.2025

Konsern

Morselskap i konsern: Nei

Regnskapsregler

Regler for små foretak benyttet: Ja
Benyttet ved utarbeidelsen av årsregnskapet: Regnskapslovens alminnelige regler

Årsregnskapet fastsatt av kompetent organ

Bekreftet av: Bjørn Haakenstad
Dato for fastsettelse av årsregnskapet: 03.03.2026

Revisjon

Selskapet har besluttet at årsregnskapet ikke skal revideres: Ja
Årsregnskapet er utarbeidet av ekstern autorisert regnskapsfører: Ja
Ekstern autorisert regnskapsfører har i løpet av regnskapsåret bistått ved den løpende regnskapsføringen eller utført andre tjenester for selskapet enn å utarbeide årsregnskapet: Ja

Grunnlag for avgivelse

År 2025: Årsregnskap er elektronisk innlevert.
År 2024: Tall er hentet fra elektronisk innlevert årsregnskap fra 2025.

Virksomheten sitt øverste organ er ansvarlig for at årsregnskapet er signert. Det er mulig å levere årsregnskap uten signatur fordi sikkerheten for rett rapportering er ivarettatt ved at innsenderen har rolle/rettighet for innsending i Altinn. Navnet på representanten, som bekrefter at årsregnskapet er godkjent, er i tillegg oppgitt.

Brønnøysundregistrene, 26.03.2026

Brønnøysundregistrene
Postadresse: Postboks 900, 8910 Brønnøysund
Telefon: 75 00 75 00
E-post: firmapost@brreg.no Internett: www.brreg.no
Organisasjonsnummer: 974 760 673



Organisasjonsnr: 994 994 611
HAACON CONSULTING AS

RESULTATREGNSKAP

Beløp i: NOK	Note	2025	2024
RESULTATREGNSKAP			
Inntekter			
Salgsinntekt	1	2 405 400	2 367 135
Sum inntekter		2 405 400	2 367 135
Kostnader			
Lønnskostnad	2	1 092 484	1 095 668
Avskrivning av driftsmidler og immaterielle eiendeler			43 212
Annen driftskostnad		204 823	178 597
Sum kostnader		1 297 307	1 317 477
Driftsresultat		1 108 093	1 049 658
Finansinntekter og finanskostnader			
Annen renteinntekt		214	536
Annen finansinntekt	3	23 147	4 710
Verdiøkning markedsbaserte omløpsmidler		171 034	333 194
Sum finansinntekter		194 395	338 440
Verdireduksjon markedsbaserte omløpsmidler		73 275	
Annen rentekostnad		51	468
Annen finanskostnad	3	120	66
Sum finanskostnader		73 446	534
Netto finans		120 950	337 906
Resultat før skattekostnad		1 229 043	1 387 563
Skattekostnad på resultat	4	244 958	232 344
Årsresultat	5	984 085	1 155 219
Årsresultat etter minoritetsinteresser		984 085	1 155 219
Totalresultat		984 085	1 155 219
Overføringer og disponeringer			
Ordinært utbytte		750 000	800 000
Avsatt til annen egenkapital		234 085	355 219
Sum overføringer og disponeringer		984 085	1 155 219



Organisasjonsnr: 994 994 611
HAACON CONSULTING AS

BALANSE

Beløp i: NOK **Note** **2025** **2024**

BALANSE - EIENDELER

Anleggsmidler

Immaterielle eiendeler

Utsatt skattefordel 4

Finansielle anleggsmidler

Investeringer i aksjer og
andeler

271 810 259 240

**Sum finansielle
anleggsmidler**

271 810 259 240

Sum anleggsmidler

271 810 259 240

Omløpsmidler

Varer

Fordringer

Kundefordringer

205 734 195 891

Andre kortsiktige
fordringer

15 055 13 514

Sum fordringer

220 790 209 405

Investeringer

Markedsbaserte aksjer 3

1 561 587 1 193 194

Markedsbaserte obligasjoner 3

Andre markedsbaserte
finansielle instrumenter 3

Sum investeringer

1 561 587 1 193 194

Bankinnskudd, kontanter og lignende

Bankinnskudd, kontanter o.
l.

1 294 819 1 499 731

**Sum bankinnskudd,
kontanter og lignende**

1 294 819 1 499 731

Sum omløpsmidler

3 077 195 2 902 330

SUM EIENDELER

3 349 005 3 161 569

BALANSE - EGENKAPITAL OG GJELD

Egenkapital

Innskutt egenkapital

Aksjekapital

100 000 100 000

Overkurs

1 000 1 000

Sum innskutt egenkapital

101 000 101 000



Opptjent egenkapital			
Annen egenkapital		2 000 027	1 765 942
Sum opptjent egenkapital		2 000 027	1 765 942
Sum egenkapital	5	2 101 027	1 866 942
Gjeld			
Langsiktig gjeld			
Utsatt skatt	4	9 180	11 475
Sum avsetninger for forpliktelser		9 180	11 475
Annen langsiktig gjeld			
Sum langsiktig gjeld		9 180	11 475
Kortsiktig gjeld			
Leverandørgjeld		1 213	1 159
Betalbar skatt	4	247 253	235 867
Skyldig offentlige avgifter		147 687	150 659
Utbytte		750 000	803 009
Annen kortsiktig gjeld		92 646	92 458
Sum kortsiktig gjeld		1 238 799	1 283 152
Sum gjeld		1 247 979	1 294 627
SUM EGENKAPITAL OG GJELD		3 349 005	3 161 569



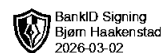
Organisasjonsnr: 994 994 611
HAACON CONSULTING AS

NOTEOPPLYSNINGER - SELSKAP

- alle poster oppgitt i hele tall

Note

Antall årsverk i regnskapsåret
1.00



Årsregnskap 2025

Haacon Consulting AS

Org.nr: 994 994 611

Innhold:

Resultat

Balanse

Noter





Resultatregnskap

Haacon Consulting AS

Driftsinntekter og driftskostnader	Note	2025	2024
Salgsinntekt	1	2 405 400	2 367 135
Sum driftsinntekter		2 405 400	2 367 135
Lønnskostnad	2	1 092 484	1 095 668
Avskrivning av driftsmidler og immaterielle eiendeler		0	43 212
Annen driftskostnad		204 823	178 597
Sum driftskostnader		1 297 307	1 317 477
Driftsresultat		1 108 093	1 049 658
Finansinntekter og finanskostnader			
Annen renteinntekt		214	536
Annen finansinntekt	3	23 147	4 710
Verdiøkning markedsbaserte omløpsmidler		171 034	333 194
Verdireduksjon markedsbaserte omløpsmidler		73 275	0
Annen rentekostnad		51	468
Annen finanskostnad	3	120	66
Resultat av finansposter		120 950	337 906
Resultat før skattekostnad		1 229 043	1 387 563
Skattekostnad på resultat	4	244 958	232 344
Resultat		984 085	1 155 219
Ekstraordinære inntekter og kostnader			
Årsresultat	5	984 085	1 155 219
Overføringer			
Avsatt til utbytte		750 000	800 000
Avsatt til annen egenkapital		234 085	355 219
Sum overføringer		984 085	1 155 219



Balanse Haacon Consulting AS

Eiendeler	Note	2025	2024
Anleggsmidler			
Finansielle anleggsmidler			
Investeringer i aksjer og andeler		271 810	259 240
Sum finansielle anleggsmidler		271 810	259 240
Sum anleggsmidler		271 810	259 240
Omløpsmidler			
Fordringer			
Kundefordringer		205 734	195 891
Andre kortsiktige fordringer		15 055	13 514
Sum fordringer		220 790	209 405
Investeringer			
Markedsbaserte aksjer	3	1 561 587	1 193 194
Sum investeringer		1 561 587	1 193 194
Bankinnskudd, kontanter o.l.		1 294 819	1 499 731
Sum omløpsmidler		3 077 195	2 902 330
Sum eiendeler		3 349 005	3 161 569



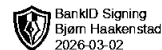
Balanse

Haacon Consulting AS

Egenkapital og gjeld	Note	2025	2024
Egenkapital			
Innskutt egenkapital			
Aksjekapital		100 000	100 000
Overkurs		1 000	1 000
Sum innskutt egenkapital		101 000	101 000
Opptjent egenkapital			
Annen egenkapital		2 000 027	1 765 942
Sum opptjent egenkapital		2 000 027	1 765 942
Sum egenkapital	5	2 101 027	1 866 942
Gjeld			
Avsetning for forpliktelser			
Utsatt skatt	4	9 180	11 475
Sum avsetning for forpliktelser		9 180	11 475
Kortsiktig gjeld			
Leverandørgjeld		1 213	1 159
Betalbar skatt	4	247 253	235 867
Skyldig offentlige avgifter		147 687	150 659
Utbytte		750 000	803 009
Annen kortsiktig gjeld		92 646	92 458
Sum kortsiktig gjeld		1 238 799	1 283 152
Sum gjeld		1 247 979	1 294 627
Sum egenkapital og gjeld		3 349 005	3 161 569

Drammen, 27.02.2026
Styret i Haacon Consulting AS

Bjørn Haakenstad
styreleder/daglig leder



Noter 2025

Haacon Consulting AS

Regnskapsprinsipper

Årsregnskapet er satt opp i samsvar med regnskapsloven og NRS 8 - God regnskapsskikk for små foretak.

Valuta

Pengeposter i utenlandsk valuta vurderes iht. kursen ved regnskapsårets slutt.

Driftsinntekter

Inntektsføring ved salg av varer skjer på leveringstidspunktet. Tjenester inntektsføres etter hvert som de leveres.

Skatt

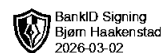
Skattekostnaden i resultatregnskapet omfatter både periodens betalbare skatt og endring i utsatt skatt. Utsatt skatt er beregnet med 22 % på grunnlag av de midlertidige forskjeller som eksisterer mellom regnskapsmessige og skattemessige verdier, samt ligningsmessig underskudd til fremføring ved utgangen av regnskapsåret. Skatteøkende og skattereduserende midlertidige forskjeller som reverserer eller kan reverseres i samme periode er utlignet og nettoført.

Klassifisering og vurdering av omløpsmidler

Omløpsmidler og kortsiktig gjeld omfatter normalt poster som forfaller til betaling innen ett år etter balansedagen, samt poster som knytter seg til varekretsløpet. Omløpsmidler vurderes til laveste verdi av anskaffelseskost og virkelig verdi.

Fordringer

Kundefordringer og andre fordringer oppføres til pålydende etter fradrag for avsetning til forventet tap. Avsetning til tap gjøres på grunnlag av en individuell vurdering av de enkelte fordringene.



Noter 2025

Haacon Consulting AS

Note 1 Virksomhetens art og lokalisering

Haacon Consulting AS er et selskap der virksomheten omfatter Konsulentvirksomhet tilknyttet informasjonsteknologi og forvaltning og drift av it-systemer. Selskapet er lokalisert i Drammen kommune.

Note 2 Lønnskostnader

Lønnskostnader

	2025	2024
Lønninger	860 065	875 466
Arbeidsgiveravgift	135 077	135 974
Andre ytelser	97 342	84 229
Sum	1 092 484	1 095 668

Selskapet har i 2025 sysselsatt 1 årsverk.

Note 3 Markedsbaserte verdipapirer

	Anskaffelses kost	Markeds verdi	Balanseført verdi
Omløpsmidler			
Aker BP ASA	55 692	58 059	58 059
Equinor ASA	76 497	65 886	65 886
Gjensidige Forsikring ASA	858	906	906
Kron Indeks Global	843 049	1 205 107	1 205 107
Orkla	82 613	91 463	91 463
Sparebank 1 SMN	1 367	1 442	1 442
Storebrand Indeks - Nye Markeder	100 033	138 724	138 724
Sum	1 160 108	1 561 587	1 561 587



Noter 2025

Haacon Consulting AS

Note 4 Skatt

Årets skattekostnad	2025	2024
Resultatført skatt på ordinært resultat:		
Betalbar skatt	247 253	235 867
Endring i utsatt skatt	-2 295	-3 523
Skattekostnad ordinært resultat	244 958	232 344
Skattepliktig inntekt:		
Resultat før skatt	1 229 043	1 387 563
Permanente forskjeller	-115 597	-331 453
Endring i midlertidige forskjeller	10 432	16 013
Skattepliktig inntekt	1 123 878	1 072 124
Betalbar skatt i balansen:		
Betalbar skatt på årets resultat	247 253	235 867
Sum betalbar skatt i balansen	247 253	235 867

Skatteeffekten av midlertidige forskjeller som har gitt opphav til utsatt skatt og utsatte skattefordeler, spesifisert på typer av midlertidige forskjeller

	2025	2024	Endring
Varige driftsmidler	41 727	52 159	10 432
Sum	41 727	52 159	10 432
Grunnlag for utsatt skatt	41 727	52 159	10 432
Utsatt skatt (22 %)	9 180	11 475	2 295

Note 5 Egenkapital

	Aksjekapital	Overkurs	Annen Innskutt egenkapital	Annen egenkapital	Sum egenkapital
Pr. 31.12.2024	100 000	1 000	0	1 765 942	1 866 942
Årets resultat				984 085	984 085
Utbytte				-750 000	-750 000
Pr 31.12.2025	100 000	1 000	0	2 000 027	2 101 027