



ÅRSREGNSKAPET FOR REGNSKAPSÅRET 2023 - GENERELL INFORMASJON

Enheten

Organisasjonsnummer: 991 319 417
Organisasjonsform: Aksjeselskap
Foretaksnavn: JS KAPITAL AS
Forretningsadresse: Tåsenveien 108
0880 OSLO

Regnskapsår

Årsregnskapets periode: 01.01.2023 - 31.12.2023

Konsern

Morselskap i konsern: Nei

Regnskapsregler

Regler for små foretak benyttet: Ja
Benyttet ved utarbeidelsen av årsregnskapet til selskapet: Regnskapslovens alminnelige regler

Årsregnskapet fastsatt av kompetent organ

Bekreftet av representant for selskapet: Jørgen Salomonsen
Dato for fastsettelse av årsregnskapet: 18.04.2024

Grunnlag for avgivelse

År 2023: Årsregnskapet er elektronisk innlevert
År 2022: Tall er hentet fra elektronisk innlevert årsregnskap fra 2023

Det er ikke krav til at årsregnskapet m.v. som sendes til Regnskapsregisteret er undertegnet. Kontrollen på at dette er utført ligger hos revisor/enhetens øverste organ. Sikkerheten ivaretas ved at innsender har rolle/rettighet for innsending av årsregnskapet via Altinn, og ved at det bekreftes at årsregnskapet er fastsatt av kompetent organ.

Brønnøysundregistrene, 15.07.2025



Resultatregnskap

Beløp i: NOK	Note	2023	2022
RESULTATREGNSKAP			
Kostnader			
Annen driftskostnad	1	39 826	46 993
Sum kostnader		39 826	46 993
Driftsresultat		-39 826	-46 993
Finansinntekter og finanskostnader			
Annen renteinntekt		9 541	51
Annen finansinntekt	2	3 248 852	978 444
Sum finansinntekter		3 258 393	978 495
Nedskrivning av finansielle eiendeler		102 000	
Annen rentekostnad		3 299	1 394
Annen finanskostnad	2	50 031	
Sum finanskostnader		155 331	1 394
Netto finans		3 103 062	977 101
Ordinært resultat før skattekostnad		3 063 236	930 107
Skattekostnad på resultat	3	33 172	-83
Ordinært resultat etter skattekostnad		3 030 064	930 190
Årsresultat	4	3 030 064	930 190
Årsresultat etter minoritetsinteresser		3 030 064	930 190
Totalresultat		3 030 064	930 190
Overføringer og disponeringer			
Tilleggsutbytte		3 300 000	1 300 000
Avsatt til annen egenkapital		-269 936	-369 810
Sum overføringer og disponeringer		3 030 064	930 190



Balanse

Beløp i: NOK	Note	2023	2022
BALANSE - EIENDELER			
Anleggsmidler			
Immaterielle eiendeler			
Utsatt skattefordel	3		83
Sum immaterielle eiendeler			83
Finansielle anleggsmidler			
Lån til tilknyttet selskap og felles kontrollert virksomhet		275 000	275 000
Investeringer i aksjer og andeler		24 580	
Sum finansielle anleggsmidler		299 580	275 000
Sum anleggsmidler		299 580	275 083
Omløpsmidler			
Varer			
Investeringer			
Aksjer og andeler i foretak i samme konsern	2		
Markedsbaserte aksjer	2		
Markedsbaserte obligasjoner	2		602 518
Andre markedsbaserte finansielle instrumenter	2		
Andre finansielle instrumenter	2	9 396 574	9 489 502
Sum investeringer		9 396 574	10 092 020
Bankinnskudd, kontanter og lignende			
Bankinnskudd, kontanter o.l.		20 387	44 624
Sum bankinnskudd, kontanter og lignende		20 387	44 624
Sum omløpsmidler		9 416 961	10 136 644
SUM EIENDELER		9 716 541	10 411 727

BALANSE - EGENKAPITAL OG GJELD

Egenkapital



Balanse

Beløp i: NOK	Note	2023	2022
Innskutt egenkapital			
Aksjekapital	5	100 000	100 000
Sum innskutt egenkapital		100 000	100 000
Opptjent egenkapital			
Annen egenkapital		9 803 738	9 803 738
Udekket tap		269 936	
Sum opptjent egenkapital		9 533 802	9 803 738
Sum egenkapital	4	9 633 802	9 903 738
Gjeld			
Langsiktig gjeld			
Utsatt skatt	3		
Annen langsiktig gjeld			
Sum langsiktig gjeld		0	0
Kortsiktig gjeld			
Leverandørgjeld		3 202	540
Betalbar skatt	3	33 089	
Annen kortsiktig gjeld		46 449	507 449
Sum kortsiktig gjeld		82 740	507 989
Sum gjeld		82 740	507 989
SUM EGENKAPITAL OG GJELD		9 716 541	10 411 727



Brønnøysundregistrene

ÅRSREGNSKAP FOR REGNSKAPSÅRET 2023 - GENERELL INFORMASJON

Journalnummer: 2024 371902

Enheten

Organisasjonsnummer: 991 319 417
Organisasjonsform: Aksjeselskap
Foretaksnavn: JS KAPITAL AS
Forretningsadresse: Tåsenveien 108
0880 OSLO

Regnskapsår

Årsregnskapets periode: 01.01.2023 - 31.12.2023

Konsern

Morselskap i konsern: Nei

Regnskapsregler

Regler for små foretak benyttet: Ja
Benyttet ved utarbeidelsen av årsregnskapet til selskapet: Regnskapslovens alminnelige regler

Årsregnskapet fastsatt av kompetent organ

Bekreftet av representant for selskapet: Jørgen Salomonsen
Dato for fastsettelse av årsregnskapet: 18.04.2024

Revisjon

Selskapet har besluttet at årsregnskapet ikke skal revideres: Ja
Årsregnskapet er utarbeidet av ekstern autorisert regnskapsfører: Ja
Ekstern autorisert regnskapsfører har i løpet av regnskapsåret bistått ved den løpende regnskapsføringen eller utført andre tjenester for selskapet enn å utarbeide årsregnskapet: Ja

Grunnlag for avgivelse

År 2023: Årsregnskap er elektronisk innlevert.
År 2022: Tall er hentet fra elektronisk innlevert årsregnskap fra 2023.

Det er ikke krav til at årsregnskapet m.v. som sendes til Regnskapsregisteret er undertegnet. Kontrollen på at dette er utført ligger hos revisor/enhetens øverste organ. Sikkerheten ivaretas ved at innsender har rolle/rettighet for innsending av årsregnskapet via Altinn, og ved at det bekreftes at årsregnskapet er fastsatt av kompetent organ.

Brønnøysundregistrene, 23.04.2024

Brønnøysundregistrene
Postadresse: Postboks 900, 8910 Brønnøysund
Telefon: 75 00 75 00
E-post: firmapost@brreg.no Internett: www.brreg.no
Organisasjonsnummer: 974 760 673



Organisasjonsnr: 991 319 417
JS KAPITAL AS

RESULTATREGNSKAP

Beløp i: NOK	Note	2023	2022
RESULTATREGNSKAP			
Kostnader			
Annen driftskostnad	1	39 826	46 993
Sum kostnader		39 826	46 993
Driftsresultat		-39 826	-46 993
Finansinntekter og finanskostnader			
Annen renteinntekt		9 541	51
Annen finansinntekt	2	3 248 852	978 444
Sum finansinntekter		3 258 393	978 495
Nedskrivning av finansielle eiendeler		102 000	
Annen rentekostnad		3 299	1 394
Annen finanskostnad	2	50 031	
Sum finanskostnader		155 331	1 394
Netto finans		3 103 062	977 101
Ordinært resultat før skattekostnad		3 063 236	930 107
Skattekostnad på resultat	3	33 172	-83
Ordinært resultat etter skattekostnad		3 030 064	930 190
Årsresultat	4	3 030 064	930 190
Årsresultat etter minoritetsinteresser		3 030 064	930 190
Totalresultat		3 030 064	930 190
Overføringer og disponeringer			
Tilleggsutbytte		3 300 000	1 300 000
Avsatt til annen egenkapital		-269 936	-369 810
Sum overføringer og disponeringer		3 030 064	930 190



Organisasjonsnr: 991 319 417
JS KAPITAL AS

BALANSE

Beløp i: NOK	Note	2023	2022
BALANSE - EIENDELER			
Anleggsmidler			
Immaterielle eiendeler			
Utsatt skattefordel	3		83
Sum immaterielle eiendeler			83
Finansielle anleggsmidler			
Lån til tilknyttet selskap og felles kontrollert virksomhet		275 000	275 000
Investeringer i aksjer og andeler		24 580	
Sum finansielle anleggsmidler		299 580	275 000
Sum anleggsmidler		299 580	275 083
Omløpsmidler			
Varer			
Investeringer			
Aksjer og andeler i foretak i samme konsern	2		
Markedsbaserte aksjer	2		
Markedsbaserte obligasjoner	2		602 518
Andre markedsbaserte finansielle instrumenter	2		
Andre finansielle instrumenter	2	9 396 574	9 489 502
Sum investeringer		9 396 574	10 092 020
Bankinnskudd, kontanter og lignende			
Bankinnskudd, kontanter o. l.		20 387	44 624
Sum bankinnskudd, kontanter og lignende		20 387	44 624
Sum omløpsmidler		9 416 961	10 136 644
SUM EIENDELER		9 716 541	10 411 727
BALANSE - EGENKAPITAL OG GJELD			
Egenkapital			
Innskutt egenkapital			
Aksjekapital	5	100 000	100 000



Sum innskutt egenkapital		100 000	100 000
Opptjent egenkapital			
Annen egenkapital		9 803 738	9 803 738
Udekket tap		269 936	
Sum opptjent egenkapital		9 533 802	9 803 738
Sum egenkapital	4	9 633 802	9 903 738
Gjeld			
Langsiktig gjeld			
Utsatt skatt	3		
Annen langsiktig gjeld			
Sum langsiktig gjeld		0	0
Kortsiktig gjeld			
Leverandørgjeld		3 202	540
Betalbar skatt	3	33 089	
Annen kortsiktig gjeld		46 449	507 449
Sum kortsiktig gjeld		82 740	507 989
Sum gjeld		82 740	507 989
SUM EGENKAPITAL OG GJELD		9 716 541	10 411 727



Organisasjonsnr: 991 319 417
JS KAPITAL AS

NOTEOPPLYSNINGER - SELSKAP - alle poster oppgitt i hele tall

Note

Antall årsverk i regnskapsåret
0.00

Sum Beløp

Balanseført verdi 31.12. Varige driftsmidler Immaterielle eiend.

Konsernregnskap

Morselskapet sitt navn

Forretningskontor for morselskapet

Begrunnelse for at datterselskap er utelatt fra konsolideringen

Samlet beløp - tilknyttet selskap Årets Fjorårets

Samlet beløp - foretak i samme konsern Årets Fjorårets

Samlet beløp - foretak i samme konsern Årets Fjorårets

Samlet beløp - felles kontrollert virksomhet Årets Fjorårets

Pantstillelse Beløp

Beholdning av egne aksjer Antall Pålydende Andel av aksjek.



Årsregnskap 2023

Js Kapital AS

Resultatregnskap
Balanse
Noter til regnskapet



Org.nr.: 991 319 417



RESULTATREGNSKAP

JS KAPITAL AS

DRIFTSINNEKTER OG DRIFTSKOSTNADER	Note	2023	2022
Annen driftskostnad	1	39 826	46 993
Sum driftskostnader		39 826	46 993
Driftsresultat		-39 826	-46 993
FINANSINNEKTER OG FINANSKOSTNADER			
Annen renteinntekt		9 541	51
Annen finansinntekt	2	3 248 852	978 444
Nedskrivning av finansielle eiendeler		102 000	0
Annen rentekostnad		3 299	1 394
Annen finanskostnad	2	50 031	0
Resultat av finansposter		3 103 062	977 101
Resultat før skattekostnad		3 063 236	930 107
Skattekostnad på resultat	3	33 172	-83
Årsresultat	4	3 030 064	930 190
OVERFØRINGER			
Tilleggsutbytte		3 300 000	1 300 000
Avsatt til annen egenkapital		-269 936	-369 810
Sum overføringer		3 030 064	930 190



BALANSE

JS KAPITAL AS

EIENDELER	Note	2023	2022
ANLEGGSMIDLER			
IMMATERIELLE EIENDELER			
Utsatt skattefordel	3	0	83
Sum immaterielle eiendeler		0	83
VARIGE DRIFTSMIDLER			
FINANSIELLE ANLEGGSMIDLER			
Lån til tilknyttet selskap og felles kontrollert virksomhet		275 000	275 000
Investeringer i aksjer og andeler		24 580	0
Sum finansielle anleggsmidler		299 580	275 000
Sum anleggsmidler		299 580	275 083
OMLØPSMIDLER			
FORDRINGER			
INVESTERINGER			
Markedsbaserte obligasjoner	2	0	602 518
Andre finansielle instrumenter	2	9 396 574	9 489 502
Sum investeringer		9 396 574	10 092 020
Bankinnskudd, kontanter o.l.		20 387	44 624
Sum omløpsmidler		9 416 961	10 136 644
Sum eiendeler		9 716 541	10 411 727



BALANSE

JS KAPITAL AS

EGENKAPITAL OG GJELD	Note	2023	2022
EGENKAPITAL			
INNSKUTT EGENKAPITAL			
Aksjekapital	5	100 000	100 000
Sum innskutt egenkapital		100 000	100 000
OPPTJENT EGENKAPITAL			
Annen egenkapital		9 803 738	9 803 738
Udekket tap		-269 936	0
Sum opptjent egenkapital		9 533 802	9 803 738
Sum egenkapital	4	9 633 802	9 903 738
GJELD			
AVSETNING FOR FORPLIKTELSER			
ANNEN LANGSIKTIG GJELD			
KORTSIKTIG GJELD			
Leverandørgjeld		3 202	540
Betalbar skatt	3	33 089	0
Annen kortsiktig gjeld		46 449	507 449
Sum kortsiktig gjeld		82 740	507 989
Sum gjeld		82 740	507 989
Sum egenkapital og gjeld		9 716 541	10 411 727

Oslo,
Styret i Js Kapital AS

Jørgen Salomonsen
styreleder



Regnskapsprinsipper

Årsregnskapet er satt opp i samsvar med regnskapsloven og NRS 8 - God regnskapsskikk for små foretak.

KORTSIKTIGE PLASSERINGER

Kortsiktige plasseringer (Aksjer og andeler vurdert som omløpsmidler) vurderes til laveste av anskaffelseskost og virkelig verdi på balansedagen. Mottatt utbytte og andre utdelinger fra selskapene inntektsføres..

SKATT

Skattekostnaden i resultatregnskapet omfatter både periodens betalbare skatt og endring i utsatt skatt. Utsatt skatt er beregnet med 22 % på grunnlag av de midlertidige forskjeller som eksisterer mellom regnskapsmessige og skattemessige verdier, samt ligningsmessig underskudd til fremføring ved utgangen av regnskapsåret. Skatteøkende og skattereduserende midlertidige forskjeller som reverserer eller kan reverseres i samme periode er utlignet og nettoført.

KLASSIFISERING OG VURDERING AV ANLEGGSMIDLER

Anleggsmidler omfatter eiendeler bestemt til varig eie og bruk. Anleggsmidler er vurdert til anskaffelseskost. Varige driftsmidler balanseføres og avskrives over driftsmidlets økonomiske levetid. Varige driftsmidler nedskrives til gjenvinnbart beløp ved verdifall som forventes ikke å være forbigående. Gjenvinnbart beløp er det høyeste av netto salgsverdi og verdi i bruk. Verdi i bruk er nåverdi av fremtidige kontantstrømmer knyttet til eiendelen. Nedskrivningen reverseres når grunnlaget for nedskrivningen ikke lenger er til stede.

KLASSIFISERING OG VURDERING AV OMLØPSMIDLER

Omløpsmidler og kortsiktig gjeld omfatter normalt poster som forfaller til betaling innen ett år etter balansedagen, samt poster som knytter seg til varekretsløpet. Omløpsmidler vurderes til laveste verdi av anskaffelseskost og virkelig verdi.

FORDRINGER

Kundefordringer og andre fordringer oppføres til pålydende etter fradrag for avsetning til forventet tap. Avsetning til tap gjøres på grunnlag av en individuell vurdering av de enkelte fordringene.



Note 1 Lønn og andre ytelser

Selskapet har ingen ansatte og det er ikke utbetalt lønn eller andre ytelser til styret eller daglig leder i 2023. Selskapet er ikke pliktig til å opprette pensjonsordning.

Selskapet har fravalgt revisjon og har ingen kostnader til revisjon.

Note 2 Verdipapirer

	Anskaffelses kost	Balanseført verdi
Logistea AB	24 580	24 580
Nbnp 2 AS	22 942	22 942
Oslofjorden Investing Company AS	9 373 632	9 373 632
Sum	9 421 155	9 421 155

Note 3 Skatt

Årets skattekostnad	2023	2022
Resultatført skatt på ordinært resultat:		
Betalbar skatt	33 089	0
Endring i utsatt skattefordel	83	-83
Skattekostnad ordinært resultat	33 172	-83
Skattepliktig inntekt:		
Resultat før skatt	3 063 236	930 107
Permanente forskjeller	-2 912 455	-943 908
Endring i midlertidige forskjeller	0	13 422
Anvendelse av fremførbart underskudd	-379	0
Skattepliktig inntekt	150 403	-379
Betalbar skatt i balansen:		
Betalbar skatt på årets resultat	33 089	0
Sum betalbar skatt i balansen	33 089	0

Skatteeffekten av midlertidige forskjeller som har gitt opphav til utsatt skatt og utsatte skattefordeler, spesifisert på typer av midlertidige forskjeller

	2023	2022	Endring
Akkumulert fremførbart underskudd	0	-379	-379
Grunnlag for utsatt skatt / skattefordel	0	-379	-379
Utsatt skatt / skattefordel (22 %)	0	-83	-83



Note 4 Egenkapital

	Aksjekapital	Overkurs	Annen Innskutt egenkapital	Annen egenkapital	Sum egenkapital
Pr. 31.12.2022	100 000	0	0	9 803 738	9 903 738
Årets resultat				3 030 064	3 030 064
Utbytte				-3 300 000	-3 300 000
Pr 31.12.2023	100 000	0	0	9 533 802	9 633 802

Note 5 Aksjekapital, aksjonærer m.v.

Aksjekapitalen i Js Kapital AS pr. 31.12 består av:

	Antall	Pålydende	Balanseført
Ordinære aksjer	100 000	1	100 000
Sum	100 000	1	100 000

Js Kapital AS hadde 1 aksjonærer pr. 31.12.2023.

Oversikt over de største aksjonærene pr. 31.12.2023:

	Ordinære	Sum antall	Eierandel	Stemmeandel
Aksjonær 1	100 000	100 000	100	100
Sum	100 000	100 000	100	100

Alle selskapets aksjer eies av daglig leder og styreleder.

Årsregnskapet er avlagt under forutsetning om fortsatt drift.



BankID Signing
Jørgen Salomonsen
2024-04-18



Årsregnskap 2023

Js Kapital AS

Resultatregnskap
Balanse
Noter til regnskapet




Org.nr.: 991 319 417



RESULTATREGNSKAP

JS KAPITAL AS

DRIFTSINNEKTER OG DRIFTSKOSTNADER	Note	2023	2022
Annen driftskostnad	1	39 826	46 993
Sum driftskostnader		39 826	46 993
Driftsresultat		-39 826	-46 993
FINANSINNEKTER OG FINANSKOSTNADER			
Annen renteinntekt		9 541	51
Annen finansinntekt	2	3 248 852	978 444
Nedskrivning av finansielle eiendeler		102 000	0
Annen rentekostnad		3 299	1 394
Annen finanskostnad	2	50 031	0
Resultat av finansposter		3 103 062	977 101
Resultat før skattekostnad		3 063 236	930 107
Skattekostnad på resultat	3	33 172	-83
Årsresultat	4	3 030 064	930 190
OVERFØRINGER			
Tilleggsutbytte		3 300 000	1 300 000
Avsatt til annen egenkapital		-269 936	-369 810
Sum overføringer		3 030 064	930 190



BALANSE

JS KAPITAL AS

EIENDELER	Note	2023	2022
ANLEGGSMIDLER			
IMMATERIELLE EIENDELER			
Utsatt skattefordel	3	0	83
Sum immaterielle eiendeler		0	83
VARIGE DRIFTSMIDLER			
FINANSIELLE ANLEGGSMIDLER			
Lån til tilknyttet selskap og felles kontrollert virksomhet		275 000	275 000
Investeringer i aksjer og andeler		24 580	0
Sum finansielle anleggsmidler		299 580	275 000
Sum anleggsmidler		299 580	275 083
OMLØPSMIDLER			
FORDRINGER			
INVESTERINGER			
Markedsbaserte obligasjoner	2	0	602 518
Andre finansielle instrumenter	2	9 396 574	9 489 502
Sum investeringer		9 396 574	10 092 020
Bankinnskudd, kontanter o.l.		20 387	44 624
Sum omløpsmidler		9 416 961	10 136 644
Sum eiendeler		9 716 541	10 411 727



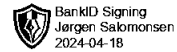
BALANSE

JS KAPITAL AS

EGENKAPITAL OG GJELD	Note	2023	2022
EGENKAPITAL			
INNSKUTT EGENKAPITAL			
Aksjekapital	5	100 000	100 000
Sum innskutt egenkapital		100 000	100 000
OPPTJENT EGENKAPITAL			
Annen egenkapital		9 803 738	9 803 738
Udekket tap		-269 936	0
Sum opptjent egenkapital		9 533 802	9 803 738
Sum egenkapital	4	9 633 802	9 903 738
GJELD			
AVSETNING FOR FORPLIKTELSER			
ANNEN LANGSIKTIG GJELD			
KORTSIKTIG GJELD			
Leverandørgjeld		3 202	540
Betalbar skatt	3	33 089	0
Annen kortsiktig gjeld		46 449	507 449
Sum kortsiktig gjeld		82 740	507 989
Sum gjeld		82 740	507 989
Sum egenkapital og gjeld		9 716 541	10 411 727

Oslo,
Styret i Js Kapital AS

Jørgen Salomonsen
styreleder



Regnskapsprinsipper

Årsregnskapet er satt opp i samsvar med regnskapsloven og NRS 8 - God regnskapsskikk for små foretak.

KORTSIKTIGE PLASSERINGER

Kortsiktige plasseringer (Aksjer og andeler vurdert som omløpsmidler) vurderes til laveste av anskaffelseskost og virkelig verdi på balansedagen. Mottatt utbytte og andre utdelinger fra selskapene inntektsføres..

SKATT

Skattekostnaden i resultatregnskapet omfatter både periodens betalbare skatt og endring i utsatt skatt. Utsatt skatt er beregnet med 22 % på grunnlag av de midlertidige forskjeller som eksisterer mellom regnskapsmessige og skattemessige verdier, samt ligningsmessig underskudd til fremføring ved utgangen av regnskapsåret. Skatteøkende og skattereduserende midlertidige forskjeller som reverserer eller kan reverseres i samme periode er utlignet og nettoført.

KLASSIFISERING OG VURDERING AV ANLEGGSMIDLER


Anleggsmidler omfatter eiendeler bestemt til varig eie og bruk. Anleggsmidler er vurdert til anskaffelseskost. Varige driftsmidler balanseføres og avskrives over driftsmidlets økonomiske levetid. Varige driftsmidler nedskrives til gjenvinnbart beløp ved verdifall som forventes ikke å være forbigående. Gjenvinnbart beløp er det høyeste av netto salgsverdi og verdi i bruk. Verdi i bruk er nåverdi av fremtidige kontantstrømmer knyttet til eiendelen. Nedskrivningen reverseres når grunnlaget for nedskrivningen ikke lenger er til stede.

KLASSIFISERING OG VURDERING AV OMLØPSMIDLER

Omløpsmidler og kortsiktig gjeld omfatter normalt poster som forfaller til betaling innen ett år etter balansedagen, samt poster som knytter seg til varekretsløpet. Omløpsmidler vurderes til laveste verdi av anskaffelseskost og virkelig verdi.

FORDRINGER

Kundefordringer og andre fordringer oppføres til pålydende etter fradrag for avsetning til forventet tap. Avsetning til tap gjøres på grunnlag av en individuell vurdering av de enkelte fordringene.



Note 1 Lønn og andre ytelser

Selskapet har ingen ansatte og det er ikke utbetalt lønn eller andre ytelser til styret eller daglig leder i 2023. Selskapet er ikke pliktig til å opprette pensjonsordning.

Selskapet har fravalgt revisjon og har ingen kostnader til revisjon.

Note 2 Verdipapirer

	Anskaffelses kost	Balanseført verdi
Logistea AB	24 580	24 580
Nbnp 2 AS	22 942	22 942
Oslofjorden Investing Company AS	9 373 632	9 373 632
Sum	9 421 155	9 421 155

Note 3 Skatt

Årets skattekostnad	2023	2022
Resultatført skatt på ordinært resultat:		
Betalbar skatt	33 089	0
Endring i utsatt skattefordel	83	-83
Skattekostnad ordinært resultat	33 172	-83
Skattepliktig inntekt:		
Resultat før skatt	3 063 236	930 107
Permanente forskjeller	-2 912 455	-943 908
Endring i midlertidige forskjeller	0	13 422
Anvendelse av fremførbart underskudd	-379	0
Skattepliktig inntekt	150 403	-379
Betalbar skatt i balansen:		
Betalbar skatt på årets resultat	33 089	0
Sum betalbar skatt i balansen	33 089	0

Skatteeffekten av midlertidige forskjeller som har gitt opphav til utsatt skatt og utsatte skattefordeler, spesifisert på typer av midlertidige forskjeller

	2023	2022	Endring
Akkumulert fremførbart underskudd	0	-379	-379
Grunnlag for utsatt skatt / skattefordel	0	-379	-379
Utsatt skatt / skattefordel (22 %)	0	-83	-83



Note 4 Egenkapital

	Aksjekapital	Overkurs	Annen Innskutt egenkapital	Annen egenkapital	Sum egenkapital
Pr. 31.12.2022	100 000	0	0	9 803 738	9 903 738
Årets resultat				3 030 064	3 030 064
Utbytte				-3 300 000	-3 300 000
Pr 31.12.2023	100 000	0	0	9 533 802	9 633 802

Note 5 Aksjekapital, aksjonærer m.v.

Aksjekapitalen i Js Kapital AS pr. 31.12 består av:

	Antall	Pålydende	Balanseført
Ordinære aksjer	100 000	1	100 000
Sum	100 000	1	100 000

Js Kapital AS hadde 1 aksjonærer pr. 31.12.2023.

Oversikt over de største aksjonærene pr. 31.12.2023:

	Ordinære	Sum antall	Eierandel	Stemmeandel
Aksjonær 1	100 000	100 000	100	100
Sum	100 000	100 000	100	100

Alle selskapets aksjer eies av daglig leder og styreleder.

Årsregnskapet er avlagt under forutsetning om fortsatt drift.