



## ÅRSREGNSKAPET FOR REGNSKAPSÅRET 2022 - GENERELL INFORMASJON

### Enheten

Organisasjonsnummer:	990 224 927
Organisasjonsform:	Aksjeselskap
Foretaksnavn:	STENI HOLDING AS
Forretningsadresse:	Lågendalsveien 2633 3277 STEINSHOLT

### Regnskapsår

Årsregnskapets periode:	01.01.2022 - 31.12.2022
-------------------------	-------------------------

### Konsern

Morselskap i konsern:	Ja
Konsernregnskap lagt ved:	Nei

### Regnskapsregler

Regler for små foretak benyttet:	Nei
Benyttet ved utarbeidelsen av årsregnskapet til selskapet:	Regnskapslovens alminnelige regler

### Årsregnskapet fastsatt av kompetent organ

Bekreftet av representant for selskapet:	Kristine Bakke
Dato for fastsettelse av årsregnskapet:	21.04.2023

### Grunnlag for avgivelse

År 2022: Årsregnskapet er elektronisk innlevert  
År 2021: Tall er hentet fra elektronisk innlevert årsregnskap fra 2022

*Det er ikke krav til at årsregnskapet m.v. som sendes til Regnskapsregisteret er undertegnet. Kontrollen på at dette er utført ligger hos revisor/enhetens øverste organ. Sikkerheten ivaretas ved at innsender har rolle/rettighet for innsending av årsregnskapet via Altinn, og ved at det bekreftes at årsregnskapet er fastsatt av kompetent organ.*

Brønnøysundregistrene, 01.08.2024



### Resultatregnskap

Beløp i: NOK	Note	2022	2021
<b>RESULTATREGNSKAP</b>			
<b>Kostnader</b>			
Lønnskostnad	2		
Annen driftskostnad	2	157 634	50 150
<b>Sum kostnader</b>		<b>157 634</b>	<b>50 150</b>
<b>Driftsresultat</b>		<b>-157 634</b>	<b>-50 150</b>
<b>Finansinntekter og finanskostnader</b>			
Annen renteinntekt	3		
Annen finansinntekt	3	6 814 575	12 408 324
<b>Sum finansinntekter</b>		<b>6 814 575</b>	<b>12 408 324</b>
Nedskrivning av finansielle eiendeler	3		
Annen rentekostnad	3	1 905 898	1 504 449
Annen finanskostnad	3	267 254	208 211
<b>Sum finanskostnader</b>		<b>2 173 152</b>	<b>1 712 660</b>
<b>Netto finans</b>		<b>4 641 423</b>	<b>10 695 664</b>
<b>Ordinært resultat før skattekostnad</b>		<b>4 483 789</b>	<b>10 645 514</b>
Skattekostnad på ordinært resultat	4	-294 890	2 342 013
<b>Ordinært resultat etter skattekostnad</b>		<b>4 778 679</b>	<b>8 303 501</b>
<b>Årsresultat</b>		<b>4 778 679</b>	<b>8 303 501</b>
<b>Årsresultat etter minoritetsinteresser</b>		<b>4 778 679</b>	<b>8 303 501</b>
<b>Totalresultat</b>		<b>4 778 679</b>	<b>8 303 501</b>
<b>Overføringer og disponeringer</b>			
Avgitt konsernbidrag	5		
Udekket tap	5		
Avsatt til annen egenkapital	5	4 778 679	8 303 501
Overført fra annen egenkapital	5		
<b>Sum overføringer og disponeringer</b>		<b>4 778 679</b>	<b>8 303 501</b>



## Resultatregnskap

<b>Beløp i: NOK</b>	<b>Note</b>	<b>2022</b>	<b>2021</b>
---------------------	-------------	-------------	-------------

---



## Balanse

Beløp i: NOK	Note	2022	2021
<b>BALANSE - EIENDELER</b>			
<b>Anleggsmidler</b>			
<b>Immaterielle eiendeler</b>			
Utsatt skattefordel	4	180 666	
<b>Sum immaterielle eiendeler</b>		<b>180 666</b>	
<b>Finansielle anleggsmidler</b>			
Investering i datterselskap	6	122 377 975	116 553 775
Investering i annet foretak i samme konsern	6		
Lån til foretak i samme konsern	7	256 266	519 200
Lån til tilknyttet selskap og felles kontrollert virksomhet	7		
<b>Sum finansielle anleggsmidler</b>		<b>122 634 241</b>	<b>117 072 975</b>
<b>Sum anleggsmidler</b>		<b>122 814 907</b>	<b>117 072 975</b>
<b>Omløpsmidler</b>			
<b>Varer</b>			
<b>Fordringer</b>			
Fordring på Steni AS	8		
Andre kortsiktige fordringer	8	1 567 020	12 676 561
<b>Sum fordringer</b>		<b>1 567 020</b>	<b>12 676 561</b>
<b>Bankinnskudd, kontanter og lignende</b>			
Bankinnskudd, kontanter o.l.	9	1 587	1 671 896
<b>Sum bankinnskudd, kontanter og lignende</b>		<b>1 587</b>	<b>1 671 896</b>
<b>Sum omløpsmidler</b>		<b>1 568 606</b>	<b>14 348 457</b>
<b>SUM EIENDELER</b>		<b>124 383 513</b>	<b>131 421 432</b>

## BALANSE - EGENKAPITAL OG GJELD

### Egenkapital

#### Innskutt egenkapital



## Balanse

<b>Beløp i: NOK</b>	<b>Note</b>	<b>2022</b>	<b>2021</b>
Aksjekapital	5, 10	5 566 600	5 610 000
Beholdning av egne aksjer	5, 10		-43 400
Overkurs	5	26 840 738	26 840 738
<b>Sum innskutt egenkapital</b>		<b>32 407 338</b>	<b>32 407 338</b>
<b>Opptjent egenkapital</b>			
Annen egenkapital	5	13 082 180	8 303 501
<b>Sum opptjent egenkapital</b>		<b>13 082 180</b>	<b>8 303 501</b>
<b>Sum egenkapital</b>		<b>45 489 518</b>	<b>40 710 839</b>
<b>Gjeld</b>			
<b>Langsiktig gjeld</b>			
Utsatt skatt	4		114 224
<b>Sum avsetninger for forpliktelser</b>			<b>114 224</b>
<b>Annen langsiktig gjeld</b>			
Gjeld til kredittinstitusjoner	11	42 150 000	50 000 000
Øvrig langsiktig gjeld	11		
<b>Sum annen langsiktig gjeld</b>		<b>42 150 000</b>	<b>50 000 000</b>
<b>Sum langsiktig gjeld</b>		<b>42 150 000</b>	<b>50 114 224</b>
<b>Kortsiktig gjeld</b>			
Annen kortsiktig gjeld	8	36 743 996	40 596 369
<b>Sum kortsiktig gjeld</b>		<b>36 743 996</b>	<b>40 596 369</b>
<b>Sum gjeld</b>		<b>78 893 996</b>	<b>90 710 593</b>
<b>SUM EGENKAPITAL OG GJELD</b>		<b>124 383 513</b>	<b>131 421 432</b>



## ÅRSBERETNING FOR 2022

### Steni Holding AS

Selskapet er beliggende på Berganmoen og er et holdingselskap som har datterselskapene Steni AS, et produksjons- og salgsselskap, samt salgsselskapene Steni Sverige AB, Steni Danmark A/S, Steni Finland OY. Konsernet er heleid av Steni Group AS, som er konsernspiss.

Selskapet investerer i virksomheter som driver produksjon, salg og distribusjon av glassfiberarmerte polyesterplater for bruk til inn- og utvendig kledning av bygg.

Ved årsskiftet var det ansatt ingen ansatte i Steni Holding AS.

Selskapets styre er bevisst på de samfunnsmessige forventninger om tiltak for å fremme likestilling i virksomheten.

Styret er klar over diskrimineringslovens og tilgjengelighetslovens hensikt om å fremme likestilling og hindre diskriminering. Selskapet har som policy å følge dette.

Bedriftens virksomhet er ikke belastende for det ytre miljø.

Selskapet hadde ingen omsetning i 2022 eller 2021.

Årsresultatet i 2022 endte på kr. 4,8 mill. sammenlignet med kr 8.3 mill. i 2021.

Samlet nettokontantstrøm fra operasjonelle aktiviteter i selskapet var på kr. 10,0 mill. i 2022, sammenlignet med kr. 5,1 mill. i 2021.

Totale eiendeler var ved utgangen av året på kr. 124,4 mill., sammenlignet med kr. 131,4 mill. året før. Egenkapitalandelen var ved slutten av året 37 % mot 31 % i 2021.

Kontantbeholdning og kontantstrøm er på et akseptabelt nivå, og hensyn tar selskapets sesongvariasjoner. Det foreligger en konsernkontoordning med god likviditet og trekkmuligheter i konsernet.

Det er tegnet forsikring for styrets medlemmer og daglig leder i RiskPoint. Forsikringen dekker 25 MNOK per skade og totalt i løpet av forsikringsperioden, ved krav reist i Norden dekkes saksomkostninger i tillegg til forsikringssummen dersom forsikringssummen overskrides. Det er ingen egenandel for sikrede personer, og forsikringsavtalen omfatter sikredes erstatningsansvar for formueskade som følge av et sikkerhetsbrudd eller en systemfeil.

Årspremien for denne forsikringen er på 55 TNOK.

Steni Holding AS omfattes av reglene i Åpenhetsloven som trådte i kraft 1. juli 2022, som bla. stiller nye krav til dokumentert oppfølging av egne leverandører. Arbeidet med åpenhetsloven er forankret i styret, og selskapet har startet prosess med å utarbeide interne retningslinjer og aktsomhetsvurderinger av egen virksomhet, forretningspartnere og leverandørkjede.



Aktsomhetsvurdering vil bli tilgjengelig på selskapets hjemmeside (www.steni.no) innen 30. juni 2023, og vil deretter være gjenstand for årlig oppdatering.

Årsregnskapet er avlagt under forutsetning av fortsatt drift da det etter styrets oppfatning ikke er forhold som tilsier noe annet.

Etter styrets oppfatning gir årsregnskapet et rettviseende bilde av selskapets stilling ved årsskiftet og det har ikke inntrådt forhold etter 31.12.22 som endrer dette.

Selskapets regnskap er gjort opp med et overskudd etter skatt på kr 4 778 679. Styret foreslår følgende disponering av årsresultatet:

Overført til annen egenkapital

kr. 4 778 679

Berganmoen, 21.04.2023

Geir Olav Farstad  
Styreleder/Daglig leder

Martin Tveten Evensen  
Styremedlem

Jan Åge Søderlind  
Styremedlem



**Steni Holding AS**

**Årsregnskap 2022**



<b>Resultatregnskap</b>			
Steni Holding AS			
	Note	2022	2021
Annen driftskostnad			
<b>Sum driftskostnader</b>	2	<u>157 634</u>	<u>50 150</u>
		<b>157 634</b>	<b>50 150</b>
<b>Driftsresultat</b>		<u>-157 634</u>	<u>-50 150</u>
<b>Finansinntekter og finanskostnader</b>			
Annen finansinntekt	3	6 814 575	12 408 324
Annen rentekostnad	3	1 905 898	1 504 449
Annen finanskostnad	3	267 254	208 211
<b>Resultat av finansposter</b>		<u>4 641 423</u>	<u>10 695 664</u>
<b>Ordinært resultat før skattekostnad</b>		<u>4 483 789</u>	<u>10 645 514</u>
Skattekostnad på ordinært resultat	4	-294 890	2 342 013
<b>Årsresultat</b>		<u>4 778 679</u>	<u>8 303 501</u>
<b>Overføringer</b>			
Avsatt til annen egenkapital	5	4 778 679	8 303 501
<b>Sum overføringer</b>		<u>4 778 679</u>	<u>8 303 501</u>



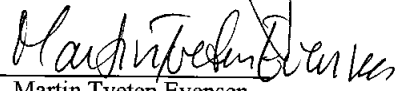


<b>Balanse</b>			
Steni Holding AS			
	Note	2022	2021
<b>Eiendeler</b>			
<b>Anleggsmidler</b>			
Utsatt skattefordel			
<b>Sum immaterielle eiendeler</b>	4	<u>180 666</u>	<u>0</u>
		<u>180 666</u>	<u>0</u>
Investering i datterselskap	6	122 377 975	116 553 775
Andre fordringer	7	256 266	519 200
<b>Sum finansielle anleggsmidler</b>		<u>122 634 241</u>	<u>117 072 975</u>
<b>Sum anleggsmidler</b>		<u>122 814 907</u>	<u>117 072 975</u>
<b>Omløpsmidler</b>			
<b>Fordringer</b>			
Andre kortsiktige fordringer			
<b>Sum fordringer</b>	8	<u>1 567 020</u>	<u>12 676 561</u>
		<u>1 567 020</u>	<u>12 676 561</u>
Bankinnskudd, kontanter o.l.			
<b>Sum omløpsmidler</b>	9	<u>1 587</u>	<u>1 671 896</u>
		<u>1 568 606</u>	<u>14 348 457</u>
<b>Sum eiendeler</b>		<u>124 383 513</u>	<u>131 421 432</u>

Steni Holding AS

Årsregnskap 2022



<b>Balanse</b>			
Steni Holding AS			
	Note	2022	2021
<b>Egenkapital og gjeld</b>			
<b>Innskutt egenkapital</b>			
Aksjekapital	5, 10	5 566 600	5 610 000
Egne aksjer	5, 10	0	-43 400
Overkurs	5	26 840 738	26 840 738
<b>Sum innskutt egenkapital</b>		<b>32 407 338</b>	<b>32 407 338</b>
Annen egenkapital	5	13 082 180	8 303 501
<b>Sum opptjent egenkapital</b>		<b>13 082 180</b>	<b>8 303 501</b>
<b>Sum egenkapital</b>		<b>45 489 518</b>	<b>40 710 839</b>
<b>Gjeld</b>			
Utsatt skatt	4	0	114 224
<b>Sum avsetning for forpliktelser</b>		<b>0</b>	<b>114 224</b>
<b>Annen langsiktig gjeld</b>			
Gjeld til kredittinstitusjoner	11	42 150 000	50 000 000
<b>Sum annen langsiktig gjeld</b>		<b>42 150 000</b>	<b>50 000 000</b>
<b>Kortsiktig gjeld</b>			
Annen kortsiktig gjeld	8	36 743 996	40 596 369
<b>Sum kortsiktig gjeld</b>		<b>36 743 996</b>	<b>40 596 369</b>
<b>Sum gjeld</b>		<b>78 893 996</b>	<b>90 710 593</b>
<b>Sum gjeld og egenkapital</b>		<b>124 383 513</b>	<b>131 421 432</b>
Berganmoen, 21.04.2023 Styret i Steni Holding AS			
 Geir Olav Farstad styreleder/daglig leder		 Jan Age Söderlind styremedlem	
		 Martin Tveten Evensen styremedlem	
Steni Holding AS			Årsregnskap 2022



## Steni Holding AS

### Kontantstrømanalyse

(NRS - Indirekte modell)

	2022	2021
<b>Kontantstrømmer fra operasjonelle aktiviteter</b>		
Resultat før skattekostnad	4 483 789	10 645 514
+/- Poster klassifisert som invest.-/finans. aktiviteter	(5 824 200)	0
+/- Endring i andre tidsavgrensingsposter	11 372 475	(5 592 683)
= Netto kontantstrøm fra operasjonelle aktiviteter	10 032 064	5 052 831
<b>Kontantstrømmer fra finansieringsaktiviteter</b>		
+ Innbetalinger ved opptak av ny kortsiktig gjeld	(47 229)	363 440
- Utbetalinger ved nedbetaling av langsiktig gjeld	(7 850 000)	(2 500 000)
+/- Endring konsernkontoordning	(3 805 146)	(2 916 272)
= Netto kontantstrøm fra finansieringsaktiviteter	(11 702 375)	(5 052 832)
+/- Effekt av valutakursendringer på kontanter og kontantekvivalenter	0	0
= Netto endring i kontanter og kontantekvivalenter	(1 670 309)	0
+ Beholdning av kontanter og kontantekvivalenter ved periodens begynnelse	1 671 897	1 671 896
= Beholdning av kontanter og kontantekvivalenter ved periodens slutt	1 587	1 671 897



## Steni Holding AS

### Noter til regnskapet for 2022

#### Note 1 Regnskapsprinsipper

Årsregnskapet er satt opp i samsvar med regnskapslovens bestemmelser og god regnskapsskikk for øvrige foretak.

#### Klassifisering av balanseposter

Eiendeler bestemt til varig eie og bruk klassifiseres som anleggsmidler. Fordringer for øvrig klassifiseres som omløpsmidler hvis de skal tilbakebetales innen ett år. For gjeld legges analoge kriterier til grunn. Første års avdrag på langsiktige fordringer og langsiktig gjeld klassifiseres likevel ikke som omløpsmidler og kortsiktig gjeld. Omløpsmidler vurderes til laveste av anskaffelseskost og virkelig verdi. Kortsiktig gjeld balanseføres til nominelt beløp på opptakstidspunktet. Anleggsmidler vurderes til anskaffelseskost, men nedskrives til gjenvinnbart beløp dersom dette er lavere enn balanseført verdi. Gjenvinnbart beløp er det høyeste av netto salgsverdi og verdi i bruk. Langsiktig gjeld balanseføres til nominelt beløp på etableringstidspunktet.

#### Investering i datterselskaper

Investeringer i datterselskaper er vurdert til anskaffelseskost for aksjene med mindre nedskrivning har vært nødvendig. Kostprisen økes når midler tilføres ved kapitalutvidelse, eller når det ytes konsernbidrag til datterselskap. Det foretas nedskrivninger til virkelig verdi når verdifall skyldes årsaker som ikke kan antas å være forbigående. Nedskrivninger reverseres når grunnlaget for nedskrivning ikke lenger er til stede.

Mottatte utdelinger resultatføres i utgangspunktet som inntekt. Utdelinger som overstiger andel av opptjent egenkapital etter kjøpet føres som reduksjon av anskaffelseskost. Utbytte og konsernbidrag fra datterselskap regnskapsføres det samme året som datterselskapet avsetter beløpet.

#### Fordringer

Andre fordringer er oppført i balansen til pålydende etter fradrag for avsetning til forventet tap. Avsetning for tap gjøres på grunnlag av individuelle vurderinger av de enkelte fordringene

#### Utsatt skatt og skattekostnad

Skattekostnaden i resultatregnskapet omfatter både periodens betalbare skatt og endringen i utsatt skatt. Utsatt skatt beregnes med aktuell skattesats på grunnlag av de midlertidige forskjeller som eksisterer mellom regnskapsmessige og skattemessige verdier, samt eventuelt ligningsmessig underskudd til fremføring ved utgangen av regnskapsåret. Skatteøkende og skattereduserende midlertidige forskjeller som reverseres i samme periode er utlignet. Oppføring av utsatt skattefordel på netto skattereduserende forskjeller som ikke er utlignet og underskudd til fremføring, er begrunnet med antatt fremtidig inntjening. Utsatt skattefordel som kan balanseføres og utsatt skatt er oppført netto i balansen.

#### Kontantstrømoppstilling

Kontantstrømoppstillingen er utarbeidet etter den indirekte metoden. Kontanter og kontantekvivalenter omfatter kontanter, bankinnskudd og andre kortsiktige, likvide plasseringer.

#### Konsernregnskap

Steni Holding AS har benyttet seg av unntaksregelen i Regnskapsloven § 3-7 til ikke å utarbeide konsernregnskap. Steni Holding AS inngår i sin helhet i konsernregnskapet til Steni Group AS. Konsernselskapet kan fås utlevert av morselskapet Steni Group AS, Berganmoen, 3277 Steinsholt.



## Steni Holding AS

## Noter til regnskapet for 2022

**Note 2 Lønnskostnader, antall ansatte, godtgjørelser, lån til ansatte m.v.**

Selskapet har ingen ansatte og det er ikke utbetalt lønn eller annen godtgjørelse i selskapet i 2022. Det er ikke gitt lån/sikkerhetsstillelse til daglig leder, styrets leder eller andre nærstående parter.

Revisor	2022	2021
Godtgjørelse til revisor er fordelt på følgende		
Lovpålagt revisjon	22 100	28 800
Andre tjenester	26 650	19 200
<b>Sum</b>	<b>48 750</b>	<b>48 000</b>

Alle beløp er eksklusive mva.

**Note 3 Finansinntekt og finanskostnad**

Finansinntekter	2022	2021
Annen finansinntekt	6 814 575	12 408 324
<b>Sum finansinntekter</b>	<b>6 814 575</b>	<b>12 408 324</b>
Finanskostnader	2022	2021
Annen rentekostnad	1 905 898	1 504 449
Annen finanskostnad	267 254	208 211
<b>Sum finanskostnader</b>	<b>2 173 152</b>	<b>1 712 660</b>

**Note 4 Skatt**

Fordeling av skattekostnaden	2022	2021
Betalbar skatt	-	-
Skattevirkning av avgift konsernbidrag	-	-
Feil tidligere år	-	-
Endring i utsatt skatt	(294 890)	2 342 013
<b>Sum skattekostnad (22%)</b>	<b>(294 890)</b>	<b>2 342 013</b>
Resultat før skattekostnad	4 483 789	10 645 514
Permanente forskjeller	(6 814 575)	(12 408 324)
<b>Grunnlag for årets skattekostnad</b>	<b>(2 330 786)</b>	<b>(1 762 810)</b>
Endring i forskjeller som inngår i grunnlaget for utsatt skatt/skattefordel	262 935	(267 800)
Mottatt konsernbidrag fra datterselskapet	990 375	12 408 324
<b>Grunnlag for betalbar skatt i resultatregnskapet</b>	<b>(1 077 476)</b>	<b>10 377 714</b>
Utnyttelse av fremførbart underkudd	-	(10 377 714)
Avgitt konsernbidrag	-	-
<b>Skattepliktig inntekt</b>	<b>(1 077 476)</b>	<b>-</b>
Beregning av effektiv skattesats		
Resultat før skattekostnad	4 483 789	10 645 514
Forventet skatt etter nominell skattesats	986 434	2 342 013
Skatteeffekt av permanente forskjeller	(1 499 207)	(2 729 831)
Skatteeffekt på mottatt konsernbidrag	217 883	2 729 831
<b>Sum</b>	<b>(294 890)</b>	<b>2 342 013</b>
Effektiv skattesats	-6,6 %	22,0 %
Beregning av utsatt skatt/utsatt skattefordel		
Midlertidige forskjeller		
Fordringer	256 265	519 200
Underskudd til fremføring	(1 077 476)	-
Netto midlertidige forskjeller	(821 211)	519 200
<b>Grunnlag for utsatt skatt</b>	<b>(821 211)</b>	<b>519 200</b>
(+) Utsatt skatt/ (-) utsatt skattefordel (22%)	(180 666)	114 224
Effekt av endring av skattesats		



## Note 5 Egenkapital

	Aksjekapital	Egne aksjer	Overkurs	Annen	Sum
Egenkapital pr 01.01	5 610 000	(43 400)	26 840 738	8 303 501	40 710 839
Arets resultat	(43 400)	43 400		4 778 769	4 778 769
Egenkapital pr 31.12	5 566 600	-	26 840 738	13 082 270	45 489 608

## Note 6 Datterselskap, tilknyttet selskap og felleskontrollert virksomhet

Investeringene i datterselskap som regnskapsføres etter kostmetoden fordeler seg som følger:

### Aksjer

	Forretningskontor	Eierandel/stemme-andel	Egenkapital siste år (100%)	Resultat siste år (100%)	Balansført verdi (NOK)
Steni AS	Steinholt	100 %	53 757 011	(1 631 694)	94 176 802
Lågendalsveien 2633 AS	Steinholt	100 %	17 156 623	272 807	28 201 174

## Note 7 Aktiverte lånekostnader

	2022	2021
Aktiverte lånekostnader		
Sum	256 266	519 200
	256 266	519 200

Kostnader knyttet til låneopptak avskrives lineært over lånets løpetid. Se note 3.

## Note 8 Mellomværende med selskap i samme konsern

	2022	2021
Kortsiktige fordringer		
Steni AS (datterselskap)	576 645	12 676 561
Konsernbidrag - Lågendalsveien 2633 AS	990 375	-
Sum	1 567 020	12 676 561

### Annen kortsiktig gjeld

Steni AS (datterselskap) - konsernkontoordning	36 373 346	40 178 490
Sum	36 373 346	40 178 490

### Konsernkontoordning:

Steni Holding AS inngår i en konsernkontoordning med de øvrige selskapene i konsernet hvor Steni AS er innehaver av konsernkontosystemet. Driftskontoene til Steni Holding AS, Steni Group AS, Steni Sverige AB, Steni Danmark AS, Steni Finland OY inngår som underkonti. De bokføringsprinsipper og mellomregningsforhold som er lagt til grunn for konsernkontosystemet innebærer blant annet at innestående eller trekk på bankkonti som er innmeldt i konsernkontosystemet registrert som underkonti, representerer innlån eller utlån fra konsernkontoinnehaver Steni AS og ikke et mellomværende med banken. Renteinntekter og rentekostnader på underkontiene er således innregnet som renter i konsernforhold i finansregnskapet.

Trekkrettigheter på kassekreditte knyttet til konsernkontoordningen utgjør kr. 20 000 000 samlet for alle selskaper i konsernet som inngår i konsernkontoordningen. Ubenyttet kassekreditt per 31.12.2022 for konsernet som helhet utgjør kr. 20 000 000.

Samlige deltakere i konsernkontoordningen hefter solidarisk som selvskyldnerkausjonister for de forpliktelser inkludert renter, provisjoner, omkostninger m.v. som flerkontoinnehaver, Steni AS, har overfor banken. Ansvar er begrenset til kr. 35 000 000. Steni Holding AS har pantsatt alle fordringer som selskapet har eller får mot Steni AS i forbindelse med bruken av konsernkontosystemet.

### Pantestillelser mv. og garantier for foretak i samme konsern:

Se note 11 for pantestillelser og garantier som er stillet til sikkerhet for langsiktig gjeld til kredittinstitusjoner. Det er krysspant i konsernet for gjeld i Steni Holding AS.

## Note 9 Bundne bankinnskudd, trekkrettigheter

Selskapet har ingen bundne midler.



## Note 10 Aksjekapital og aksjonærinformasjon

Aksjekapitalen på kr. 5 566 600 består av 55 667 aksjer å pålydende kr. 100.

### Oversikt over de største aksjonærene per 31.12

	Antall	Eierandel
Steni Group AS	55 667	100,0 %
Steni Holding AS (egne aksjer)	-	0,0 %
<b>Total antall aksjer</b>	<b>55 667</b>	<b>100,0 %</b>

Konsernregnskapet som inkluderer Steni Holding AS kan fås utdelt hos morselskapet Steni Group AS, med forretningsadresse Lågendalsveien 2633, 3277 Steinsholt.

## Note 11 Fordringer og gjeld, pantstillelser og garantier

Kortsiktig gjeld	2022	2021
Gjeld i konsernkontoordningen	36 373 346	40 178 490
<b>Sum</b>	<b>36 373 346</b>	<b>40 178 490</b>
<b>Gjeld som er sikret ved pant o.l. (langsiktig gjeld)</b>	<b>2022</b>	<b>2021</b>
Gjeld til kredittinstitusjoner	42 150 000	50 000 000
<b>Sum</b>	<b>42 150 000</b>	<b>50 000 000</b>
<b>Balanseført verdi av eiendeler pantsatt for egen gjeld (gjelder konsernet)</b>	<b>2022</b>	<b>2021</b>
Driftstilbehør	45 875 758	49 380 347
Varelager	37 676 618	34 828 255
Kundefordringer	32 487 586	28 345 863
<b>Sum</b>	<b>116 039 961</b>	<b>112 554 465</b>

Det er stilt krysspant innad i konsernet for langsiktig gjeld i Steni Holding AS.  
Balanseført verdi av pantsatte eiendeler er bokført verdi i konsernregnskapet til Steni Group AS.  
Disse eiendelene er stilt som sikkerhet for langsiktig gjeld til kredittinstitusjoner i Steni Holding AS.

Langsiktig gjeld med forfall senere enn 5 år	2022	2021
Annen langsiktig gjeld	941 606	10 750 000
<b>Sum</b>	<b>941 606</b>	<b>10 750 000</b>



**KPMG AS**  
Nordre Fokserød 14  
P.O. Box 150  
N-3201 Sandefjord

Telephone +47 45 40 40 63  
Internet [www.kpmg.no](http://www.kpmg.no)  
Enterprise 935 174 627 MVA

Til generalforsamlingen i Steni Holding

## Uavhengig revisors beretning

### Konklusjon

Vi har revidert årsregnskapet for Steni Holding som består av balanse per 31. desember 2022, resultatregnskap og kontantstrømpoppstilling for regnskapsåret avsluttet per denne datoen og noter til årsregnskapet, herunder et sammendrag av viktige regnskapsprinsipper.

### Etter vår mening

- oppfyller årsregnskapet gjeldende lovkrav, og
- gir årsregnskapet et rettviseende bilde av selskapets finansielle stilling per 31. desember 2022, og av dets resultater og kontantstrømmer for regnskapsåret avsluttet per denne datoen i samsvar med regnskapslovens regler og god regnskapsskikk i Norge.

### Grunnlag for konklusjonen

Vi har gjennomført revisjonen i samsvar med International Standards on Auditing (ISA-ene). Våre oppgaver og plikter i henhold til disse standardene er beskrevet nedenfor under *Revisors oppgaver og plikter ved revisjonen av årsregnskapet*. Vi er uavhengige av selskapet i samsvar med kravene i relevante lover og forskrifter i Norge og International Code of Ethics for Professional Accountants (inkludert internasjonale uavhengighetsstandarder) utstedt av International Ethics Standards Board for Accountants (IESBA-reglene), og vi har overholdt våre øvrige etiske forpliktelser i samsvar med disse kravene. Innhentet revisjonsbevis er etter vår vurdering tilstrekkelig og hensiktsmessig som grunnlag for vår konklusjon.

### Øvrig informasjon

Styret og daglig leder (ledelsen) er ansvarlige for informasjonen i årsberetningen. Øvrig informasjon omfatter informasjon i årsrapporten bortsett fra årsregnskapet og den tilhørende revisjonsberetningen. Vår konklusjon om årsregnskapet ovenfor dekker ikke informasjonen i årsberetningen.

I forbindelse med revisjonen av årsregnskapet er det vår oppgave å lese årsberetningen. Formålet er å vurdere hvorvidt det foreligger vesentlig inkonsistens mellom årsberetningen og årsregnskapet og den kunnskap vi har opparbeidet oss under revisjonen av årsregnskapet, eller hvorvidt informasjon i årsberetningen ellers fremstår som vesentlig feil. Vi har plikt til å rapportere dersom årsberetningen fremstår som vesentlig feil. Vi har ingenting å rapportere i så henseende.

Basert på kunnskapen vi har opparbeidet oss i revisjonen, mener vi at årsberetningen

- er konsistent med årsregnskapet og
- inneholder de opplysninger som skal gis i henhold til gjeldende lovkrav.

### Ledelsens ansvar for årsregnskapet

Ledelsen er ansvarlig for å utarbeide årsregnskapet og for at det gir et rettviseende bilde i samsvar med regnskapslovens regler og god regnskapsskikk i Norge. Ledelsen er også ansvarlig for slik internkontroll som den finner nødvendig for å kunne utarbeide et årsregnskap som ikke inneholder

#### Offices in:

© KPMG AS, a Norwegian limited liability company and a member firm of the KPMG global organization of independent member firms affiliated with KPMG International Limited, a private English company limited by guarantee. All rights reserved.

Statsautoriserte revisorer - medlemmer av Den norske Revisorforening

Oslo	Elverum	Mo i Rana	Tromsø
Alta	Finnsnes	Molde	Trondheim
Arendal	Hamar	Sandefjord	Tynset
Bergen	Haugesund	Stavanger	Ulsteinvik
Bode	Knarvik	Stord	Ålesund
Drammen	Kristiansand	Strøme	



vesentlig feilinformasjon, verken som følge av misligheter eller utilsiktede feil.

Ved utarbeidelsen av årsregnskapet må ledelsen ta standpunkt til selskapets evne til fortsatt drift og opplyse om forhold av betydning for fortsatt drift. Forutsetningen om fortsatt drift skal legges til grunn for årsregnskapet så lenge det ikke er sannsynlig at virksomheten vil bli avvirket.

Revisors oppgaver og plikter ved revisjonen av årsregnskapet

Vårt mål er å oppnå betryggende sikkerhet for at årsregnskapet som helhet ikke inneholder vesentlig feilinformasjon, verken som følge av misligheter eller utilsiktede feil, og å avgi en revisjonsberetning som inneholder vår konklusjon. Betryggende sikkerhet er en høy grad av sikkerhet, men ingen garanti for at en revisjon utført i samsvar med ISA-ene, alltid vil avdekke vesentlig feilinformasjon. Feilinformasjon kan oppstå som følge av misligheter eller utilsiktede feil. Feilinformasjon er å anse som vesentlig dersom den enkeltvis eller samlet med rimelighet kan forventes å påvirke de økonomiske beslutningene som brukerne foretar på grunnlag av årsregnskapet.

Som del av en revisjon i samsvar med ISA-ene, utøver vi profesjonelt skjønn og utviser profesjonell skepsis gjennom hele revisjonen. I tillegg:

- identifiserer og vurderer vi risikoen for vesentlig feilinformasjon i regnskapet, enten det skyldes misligheter eller utilsiktede feil. Vi utformer og gjennomfører revisjons handlinger for å håndtere slike risikoer, og innhenter revisjonsbevis som er tilstrekkelig og hensiktsmessig som grunnlag for vår konklusjon. Risikoen for at vesentlig feilinformasjon som følge av misligheter ikke blir avdekket, er høyere enn for feilinformasjon som skyldes utilsiktede feil, siden misligheter kan innebære samarbeid, forfalskning, bevisste utelatelser, uriktige fremstillinger eller overstyring av internkontroll.
- opparbeider vi oss en forståelse av intern kontroll som er relevant for revisjonen, for å utforme revisjons handlinger som er hensiktsmessige etter omstendighetene, men ikke for å gi uttrykk for en mening om effektiviteten av selskapets interne kontroll.
- evaluerer vi om de anvendte regnskapsprinsippene er hensiktsmessige og om regnskapsestimatene og tilhørende noteopplysninger utarbeidet av ledelsen er rimelige.
- konkluderer vi på om ledelsens bruk av fortsatt drift-forutsetningen er hensiktsmessig, og, basert på innhentede revisjonsbevis, hvorvidt det foreligger vesentlig usikkerhet knyttet til hendelser eller forhold som kan skape tvil av betydning om selskapets evne til fortsatt drift. Dersom vi konkluderer med at det eksisterer vesentlig usikkerhet, kreves det at vi i revisjonsberetningen henleder oppmerksomheten på tilleggsopplysningene i årsregnskapet, eller, dersom slike tilleggsopplysninger ikke er tilstrekkelige, at vi modifierer vår konklusjon. Våre konklusjoner er basert på revisjonsbevis innhentet frem til datoen for revisjonsberetningen. Etterfølgende hendelser eller forhold kan imidlertid medføre at selskapet ikke kan fortsette driften.
- evaluerer vi den samlede presentasjonen, strukturen og innholdet i årsregnskapet, inkludert tilleggsopplysningene, og hvorvidt årsregnskapet gir uttrykk for de underliggende transaksjonene og hendelsene på en måte som gir et rettviseende bilde.

Vi kommuniserer med styret blant annet om det planlagte innholdet i og tidspunkt for revisjonsarbeidet og eventuelle vesentlige funn i revisjonen, herunder vesentlige svakheter i intern kontroll som vi avdekker gjennom revisjonen.

Sandefjord, 26. april 2023  
KPMG AS

Frode Bohlin Lea  
Statsautorisert revisor